

Wahlbuch  
Kommunalwahlen  
13.09.2020  
Hansestadt Wipperfürth  
Herausgegeben am 14.09.2020

# Inhaltsverzeichnis

Wahl des/der Landrats/Landrätin	1
Hansestadt Wipperfürth	1
Stadtteile	3
070 - Gesamt	3
120 - Gesamt	5
140 - Gesamt	7
170 - Gesamt	9
Übersicht Stadtteile	11
Wahlbezirke	12
Stadtmitte	12
Sanderhöhe und Wolfsiepen	14
nordöstl. Stadtgebiet	16
Düsterohl und unteres Gaulbachtal	18
Langenbick und mittleres Gaulbachtal	20
Leie	22
südwestl. und südöst. Stadtgebiet	24
Siebenborn	26
nordwestl. Stadtgebiet	28
Neye und Felderhof	30
Kreuzberg	32
Kupferberg und Niederwipper	34
Ohl und Klaswipper	36
Agathaberg und Dohrgaul	38
Thier	40
Wipperfeld	42
Hämmern und Egen	44
Übersicht Wahlbezirke	46
Stimmbezirke	47
010-Stadtmitte	47
020-Sanderhöhe und Wolfsiepen	49
030-nordöstl. Stadtgebiet	51
040-Düsterohl und unteres Gaulbachtal	53
050-Langenbick und mittleres Gaulbachtal	55
060-Leie	57
071-südwestl. Stadtgebiet	59
072-südöstl. Stadtgebiet	61
080-Siebenborn	63
090-nordwestl. Stadtgebiet	65
100-Neye und Felderhof	67
110-Kreuzberg	69
121-Kupferberg	71

122-Niederwipper	73
130-Ohl und Klaswipper	75
141-Agathaberg	77
142-Dohrgaul	79
150-Thier	81
160-Wipperfeld	83
171-Hämmern	85
172-Egen	87
Übersicht Stimmbezirke	89
Kreistagswahl	91
Hansestadt Wipperfürth	91
Stadtteile	95
070 - Gesamt	95
120 - Gesamt	97
140 - Gesamt	99
170 - Gesamt	101
Übersicht Stadtteile	103
Wahlbezirke	104
Stadtmitte	104
Sanderhöhe und Wolfsiepen	106
nordöstl. Stadtgebiet	108
Düsterohl und unteres Gaulbachtal	110
Langenbick und mittleres Gaulbachtal	112
Leie	114
südwestl. und südöst. Stadtgebiet	116
Siebenborn	118
nordwestl. Stadtgebiet	120
Neye und Felderhof	122
Kreuzberg	124
Kupferberg und Niederwipper	126
Ohl und Klaswipper	128
Agathaberg und Dohrgaul	130
Thier	132
Wipperfeld	134
Hämmern und Egen	136
Übersicht Wahlbezirke	138
Stimmbezirke	140
010-Stadtmitte	140
020-Sanderhöhe und Wolfsiepen	142
030-nordöstl. Stadtgebiet	144
040-Düsterohl und unteres Gaulbachtal	146
050-Langenbick und mittleres Gaulbachtal	148

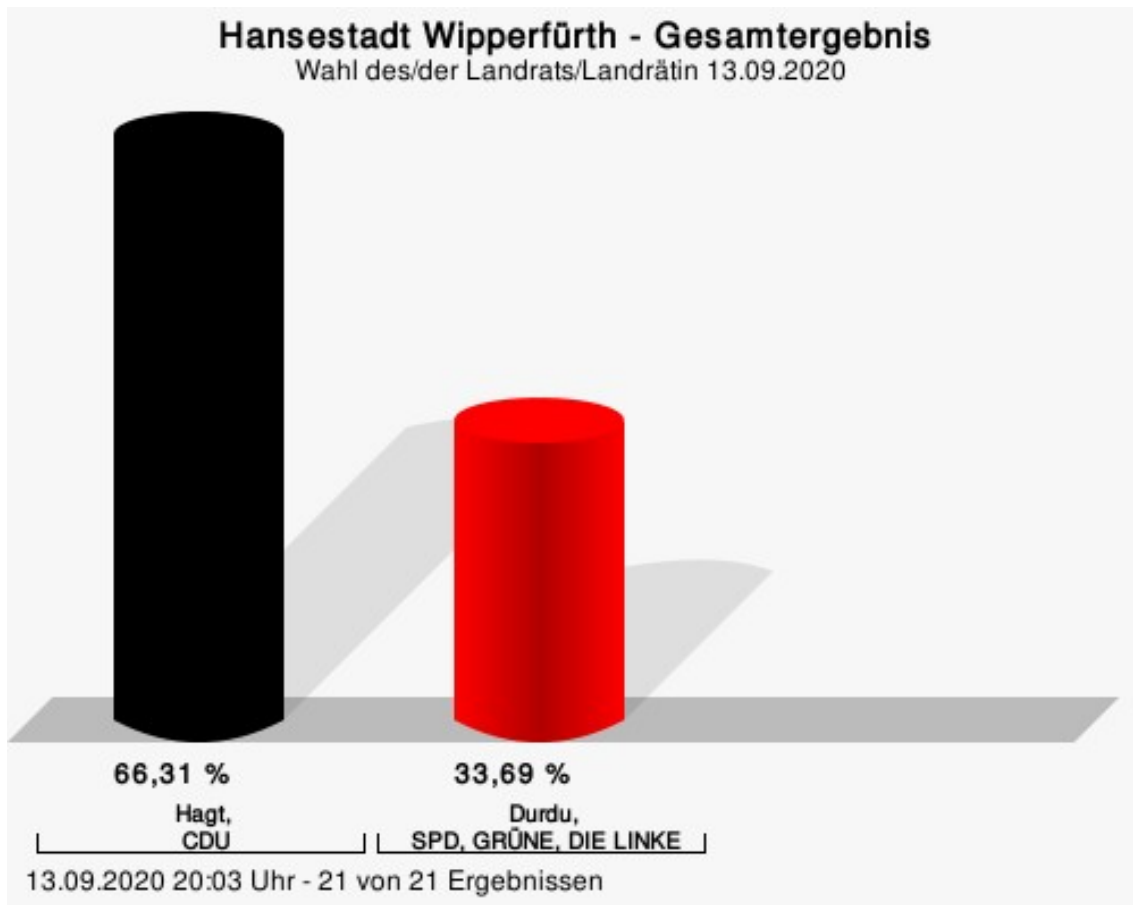
060-Leie	150
071-südwestl. Stadtgebiet	152
072-südöstl. Stadtgebiet	154
080-Siebenborn	156
090-nordwestl. Stadtgebiet	158
100-Neye und Felderhof	160
110-Kreuzberg	162
121-Kupferberg	164
122-Niederwipper	166
130-Ohl und Klaswipper	168
141-Agathaberg	170
142-Dohrgaul	172
150-Thier	174
160-Wipperfeld	176
171-Hämmern	178
172-Egen	180
Übersicht Stimmbezirke	182
Wahl des/der Bürgermeisters/in	184
Hansestadt Wipperfürth	184
Stadtteile	186
070 - Gesamt	186
120 - Gesamt	188
140 - Gesamt	190
170 - Gesamt	192
Übersicht Stadtteile	194
Wahlbezirke	195
Stadtmitte	195
Sanderhöhe und Wolfsiepen	197
nordöstl. Stadtgebiet	199
Düsterohl und unteres Gaulbachtal	201
Langenbick und mittleres Gaulbachtal	203
Leie	205
südwestl. und südöst. Stadtgebiet	207
Siebenborn	209
nordwestl. Stadtgebiet	211
Neye und Felderhof	213
Kreuzberg	215
Kupferberg und Niederwipper	217
Ohl und Klaswipper	219
Agathaberg und Dohrgaul	221
Thier	223
Wipperfeld	225

Hämmern und Egen	227
Übersicht Wahlbezirke	229
Stimmbezirke	231
010-Stadtmitte	231
020-Sanderhöhe und Wolfsiepen	233
030-nordöstl. Stadtgebiet	235
040-Düsterohl und unteres Gaulbachtal	237
050-Langenbick und mittleres Gaulbachtal	239
060-Leie	241
071-südwestl. Stadtgebiet	243
072-südöstl. Stadtgebiet	245
080-Siebenborn	247
090-nordwestl. Stadtgebiet	249
100-Neye und Felderhof	251
110-Kreuzberg	253
121-Kupferberg	255
122-Niederwipper	257
130-Ohl und Klaswipper	259
141-Agathaberg	261
142-Dohrgaul	263
150-Thier	265
160-Wipperfeld	267
171-Hämmern	269
172-Egen	271
Übersicht Stimmbezirke	273
Ratswahl	275
Hansestadt Wipperfürth	275
Stadtteile	281
070 - Gesamt	281
120 - Gesamt	283
140 - Gesamt	285
170 - Gesamt	287
Übersicht Stadtteile	289
Wahlbezirke	290
Stadtmitte	290
Sanderhöhe und Wolfsiepen	294
nordöstl. Stadtgebiet	298
Düsterohl und unteres Gaulbachtal	302
Langenbick und mittleres Gaulbachtal	306
Leie	310
südwestl. und südöst. Stadtgebiet	314
Siebenborn	318

nordwestl. Stadtgebiet	322
Neye und Felderhof	326
Kreuzberg	330
Kupferberg und Niederwipper	334
Ohl und Klaswipper	338
Agathaberg und Dohrgaul	342
Thier	346
Wipperfeld	350
Hämmern und Egen	354
Übersicht Wahlbezirke	358
Stimmbezirke	360
010-Stadtmitte	360
020-Sanderhöhe und Wolfsiepen	364
030-nordöstl. Stadtgebiet	368
040-Düsterohl und unteres Gaulbachtal	372
050-Langenbick und mittleres Gaulbachtal	376
060-Leie	380
071-südwestl. Stadtgebiet	384
072-südöstl. Stadtgebiet	388
080-Siebenborn	392
090-nordwestl. Stadtgebiet	396
100-Neye und Felderhof	400
110-Kreuzberg	404
121-Kupferberg	408
122-Niederwipper	412
130-Ohl und Klaswipper	416
141-Agathaberg	420
142-Dohrgaul	424
150-Thier	428
160-Wipperfeld	432
171-Hämmern	436
172-Egen	440
Übersicht Stimmbezirke	444

# Wahl des/der Landrats/Landrätin Hansestadt Wipperfürth

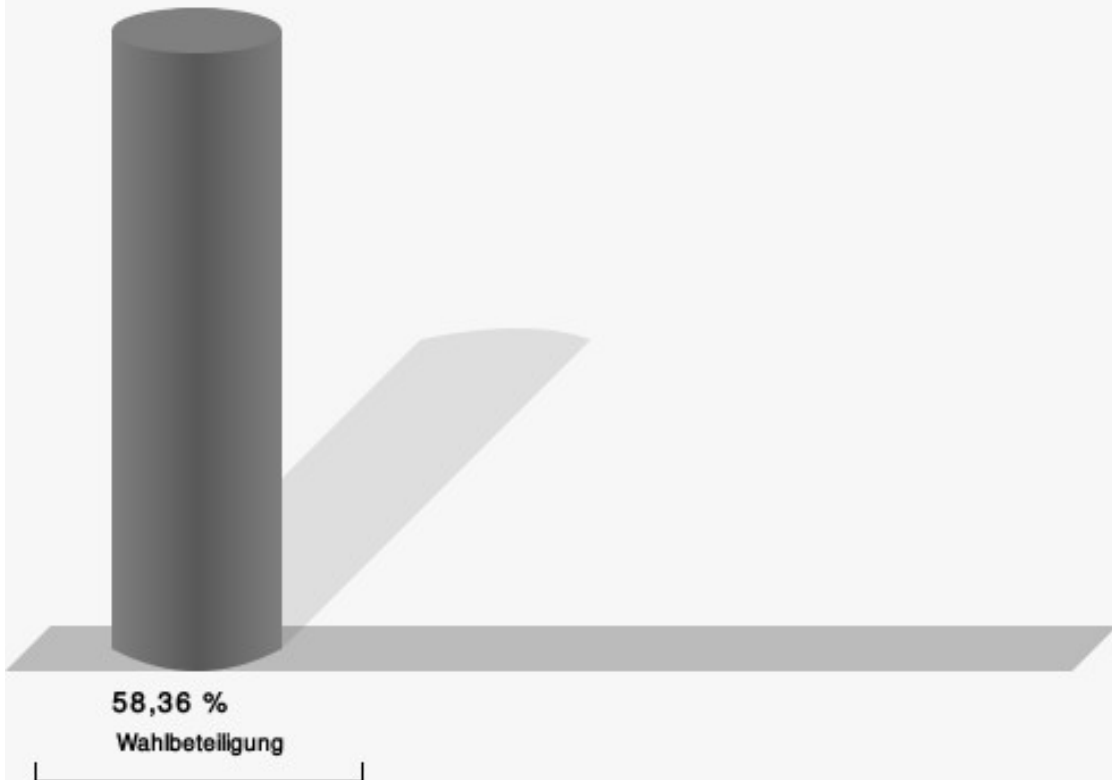
	Anzahl	Prozent
Hagt, CDU	6.727	66,31 %
Durdu, SPD, GRÜNE, DIE LINKE	3.418	33,69 %



Hagt, CDU = Jochen Hagt, Christlich Demokratische Union Deutschlands

Durdu, SPD, GRÜNE, DIE LINKE = Tülay Durdu, Sozialdemokratische Partei Deutschlands, BÜNDNIS 90/DIE GRÜNEN, DIE LINKE

## Wahlbeteiligung

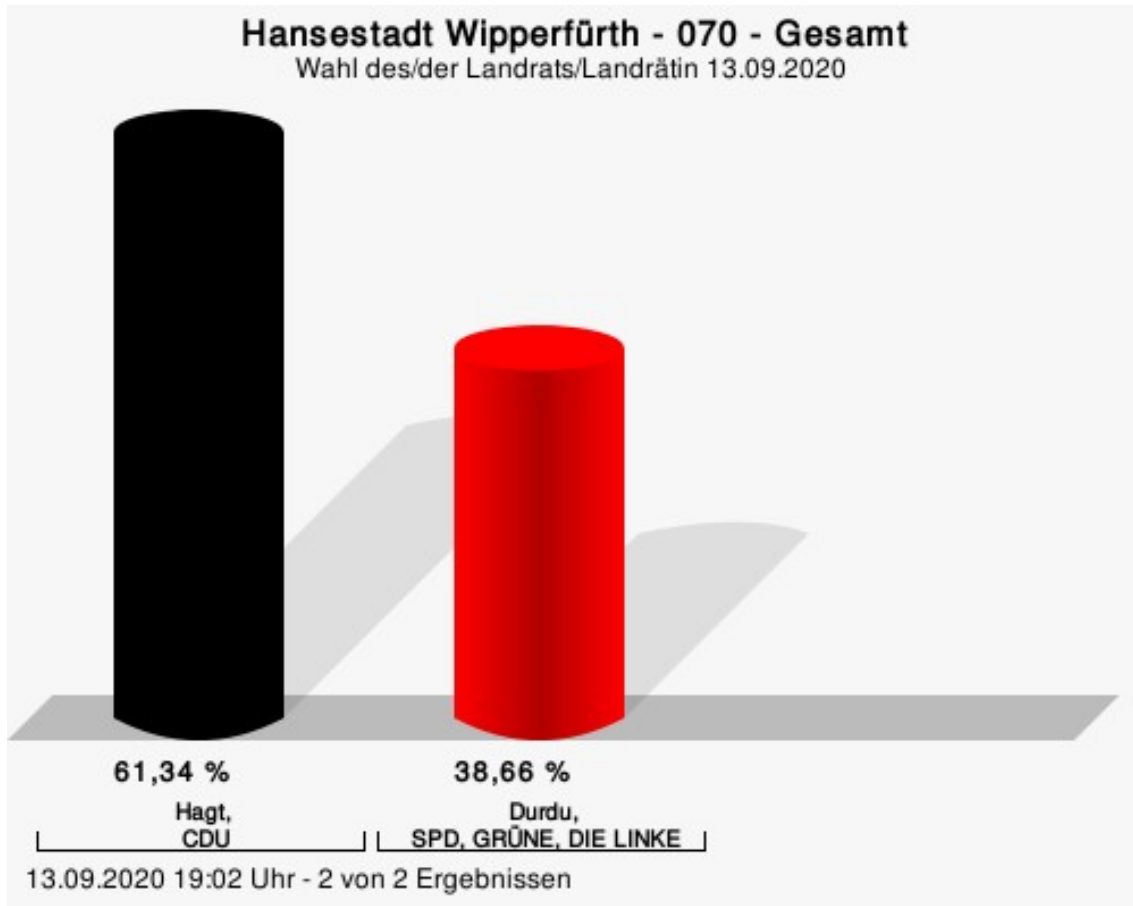


13.09.2020 20:03 Uhr - 21 von 21 Ergebnissen



## Stadtteile 070 - Gesamt

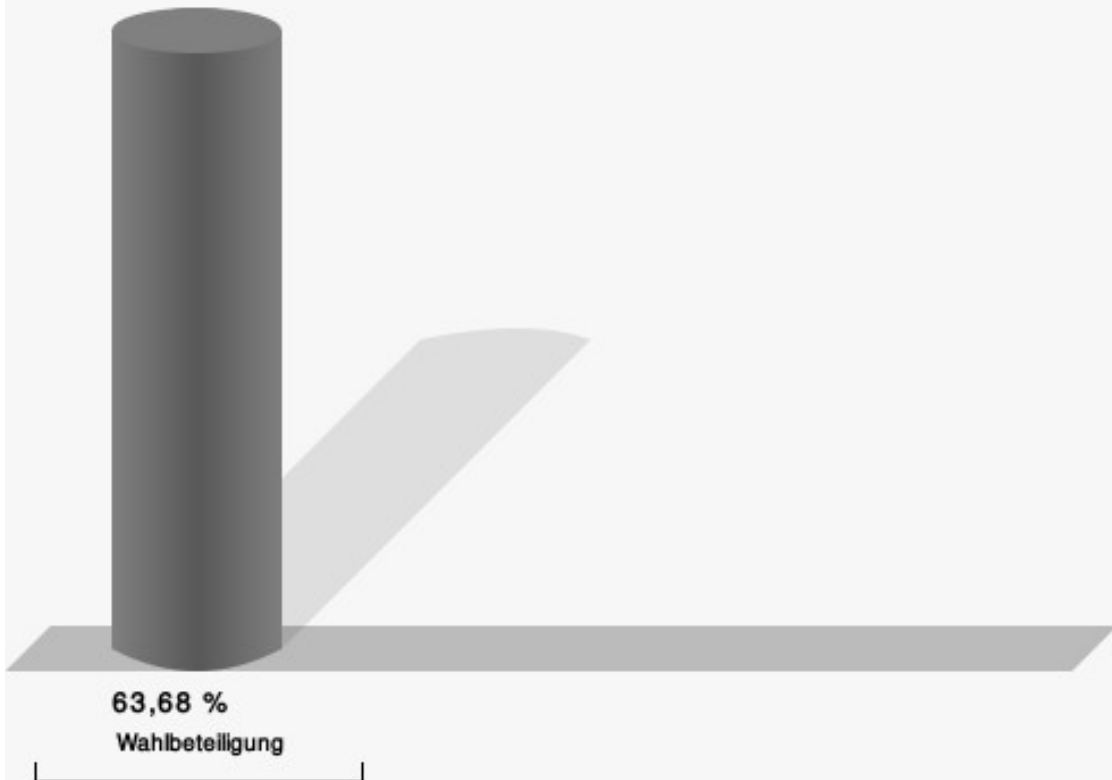
	Anzahl	Prozent
Hagt, CDU	349	61,34 %
Durdu, SPD, GRÜNE, DIE LINKE	220	38,66 %



Hagt, CDU = Jochen Hagt, Christlich Demokratische Union Deutschlands

Durdu, SPD, GRÜNE, DIE LINKE = Tülay Durdu, Sozialdemokratische Partei Deutschlands, BÜNDNIS 90/DIE GRÜNEN, DIE LINKE

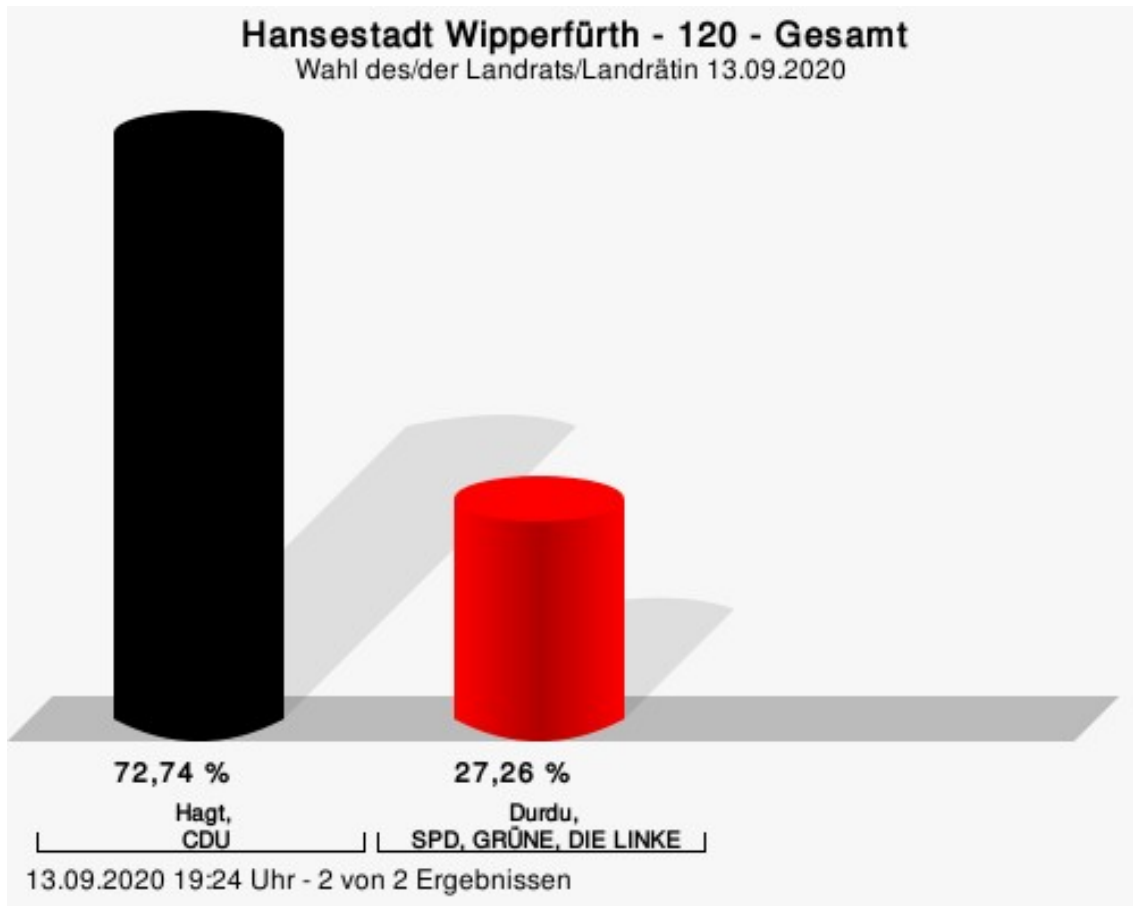
## Wahlbeteiligung



13.09.2020 19:02 Uhr - 2 von 2 Ergebnissen

## 120 - Gesamt

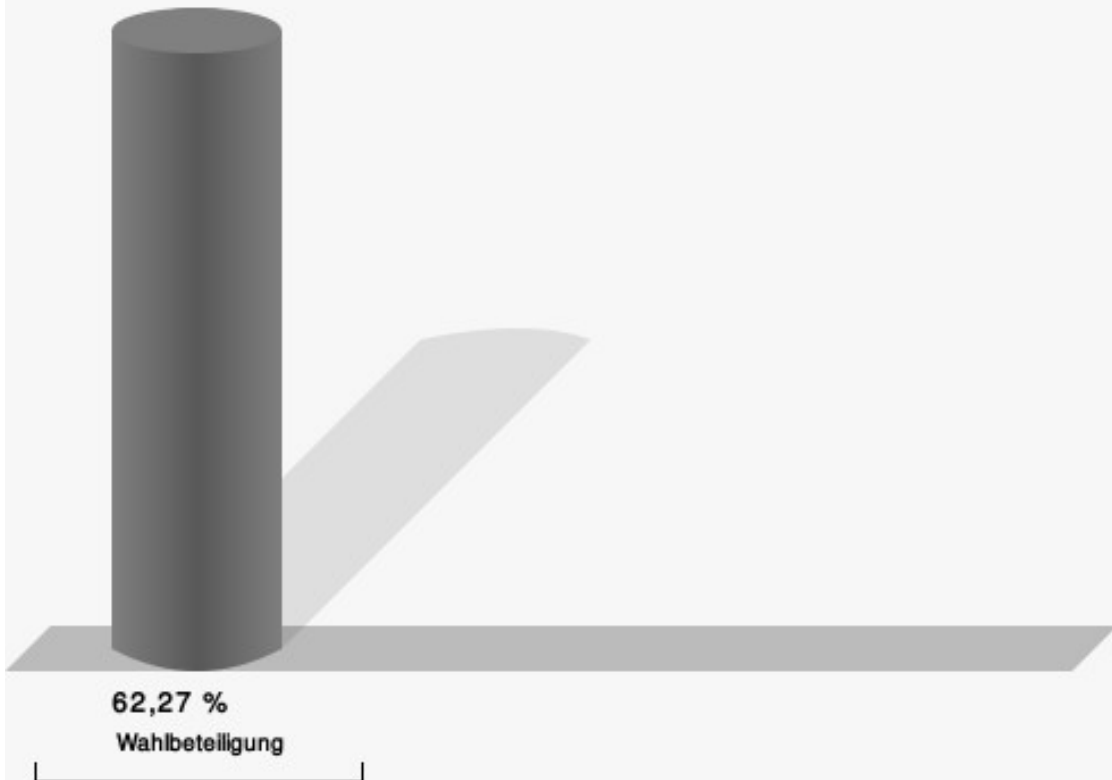
	Anzahl	Prozent
Hagt, CDU	435	72,74 %
Durdu, SPD, GRÜNE, DIE LINKE	163	27,26 %



Hagt, CDU = Jochen Hagt, Christlich Demokratische Union Deutschlands

Durdu, SPD, GRÜNE, DIE LINKE = Tülay Durdu, Sozialdemokratische Partei Deutschlands, BÜNDNIS 90/DIE GRÜNEN, DIE LINKE

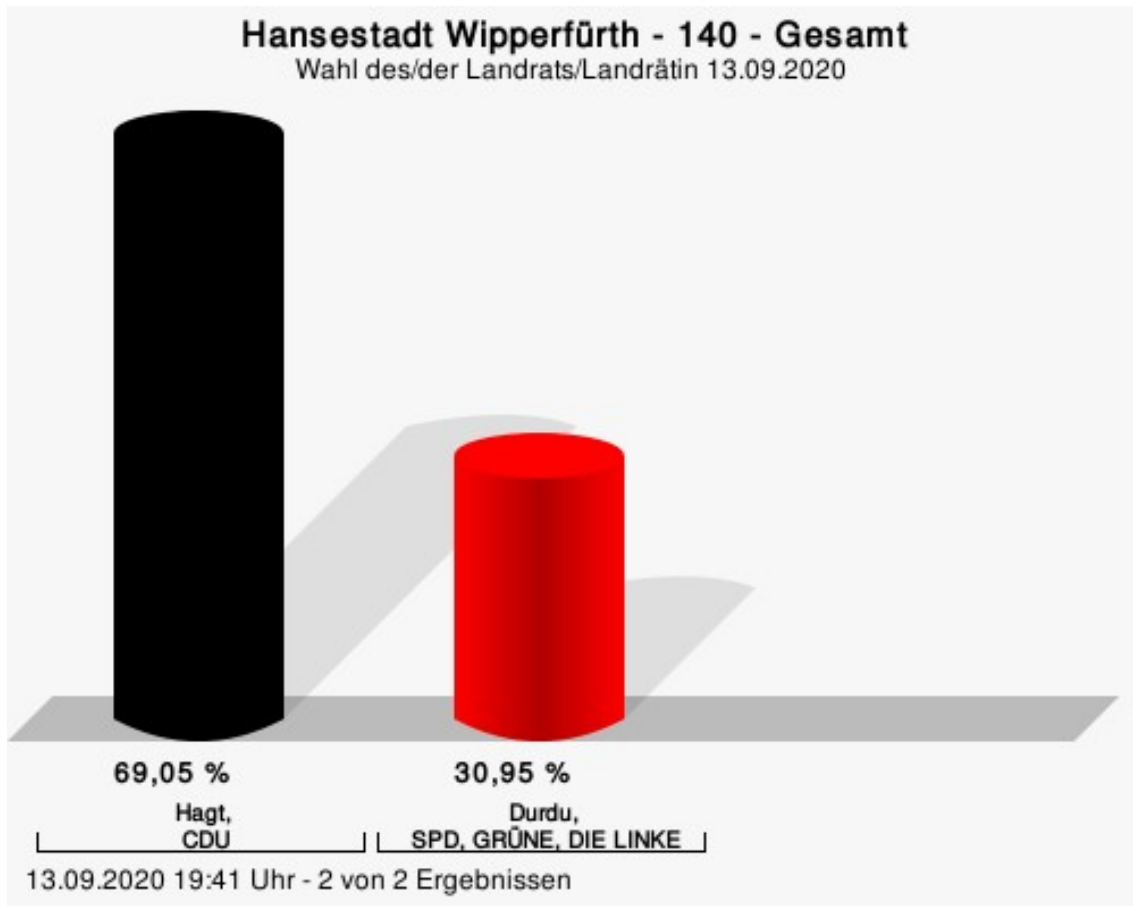
## Wahlbeteiligung



13.09.2020 19:24 Uhr - 2 von 2 Ergebnissen

## 140 - Gesamt

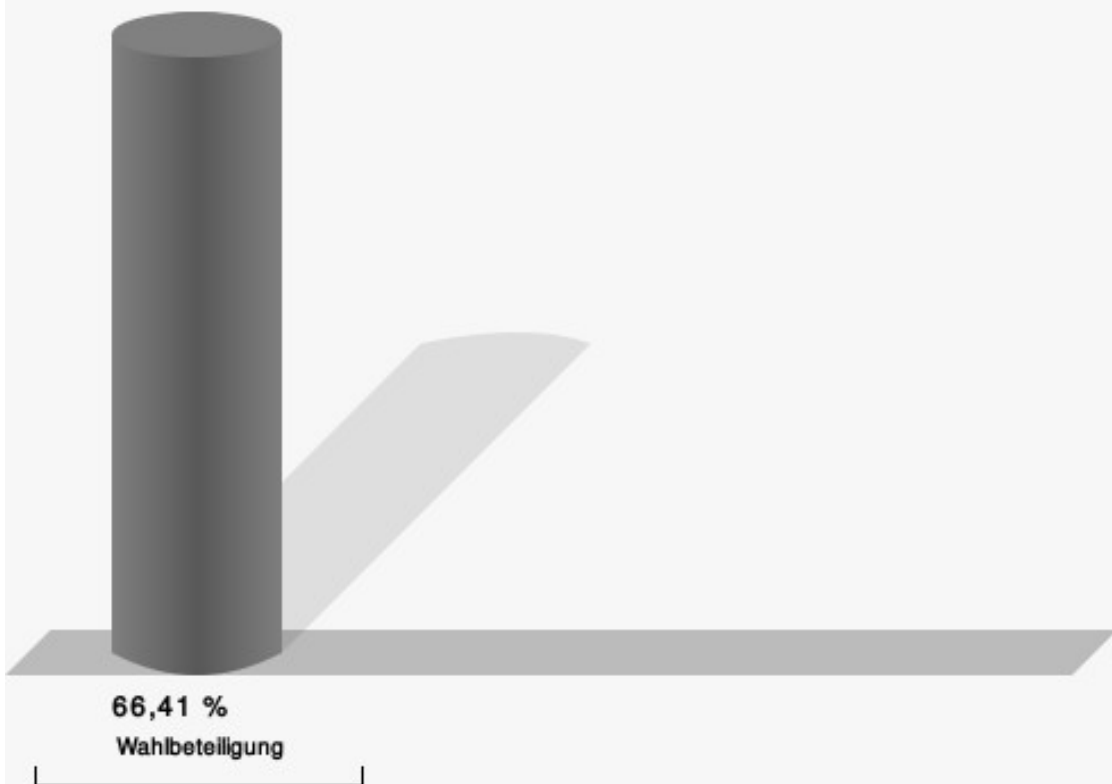
	Anzahl	Prozent
Hagt, CDU	531	69,05 %
Durdu, SPD, GRÜNE, DIE LINKE	238	30,95 %



Hagt, CDU = Jochen Hagt, Christlich Demokratische Union Deutschlands

Durdu, SPD, GRÜNE, DIE LINKE = Tülay Durdu, Sozialdemokratische Partei Deutschlands, BÜNDNIS 90/DIE GRÜNEN, DIE LINKE

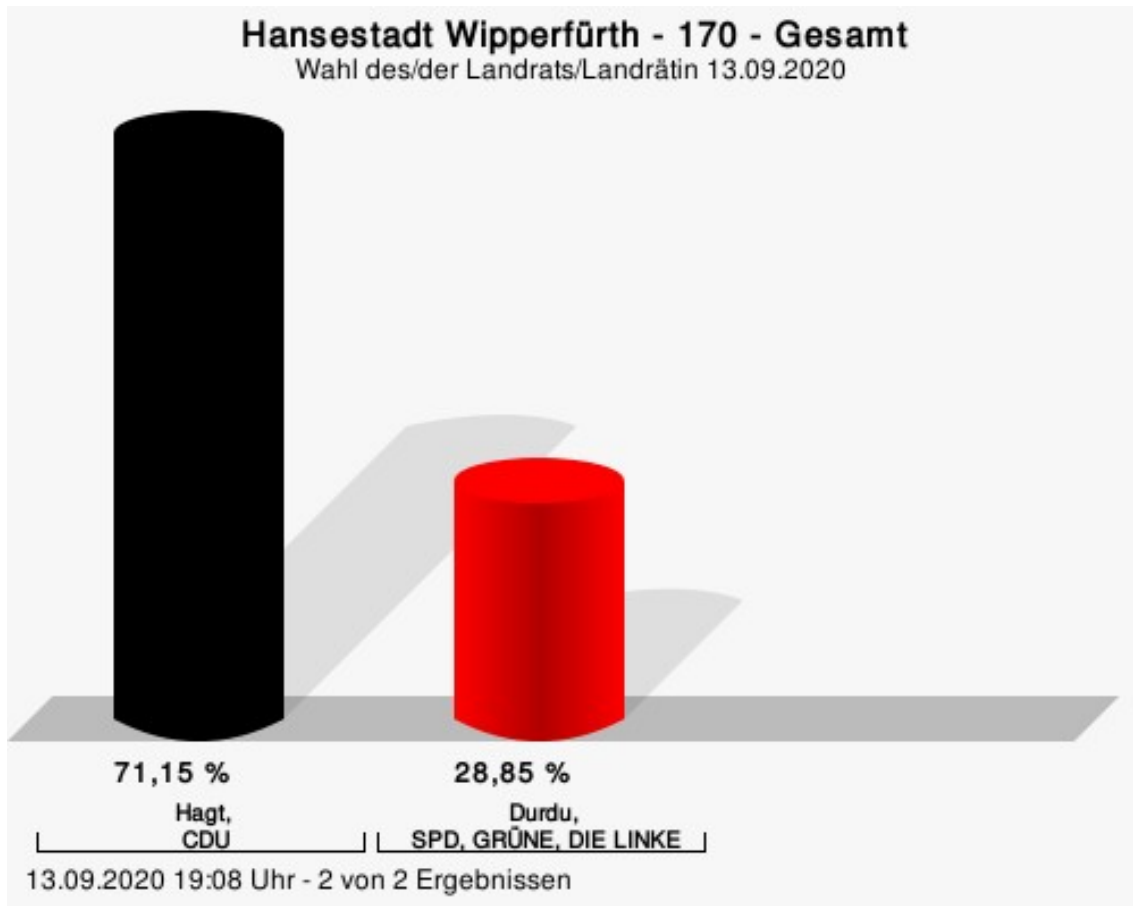
## Wahlbeteiligung



13.09.2020 19:41 Uhr - 2 von 2 Ergebnissen

## 170 - Gesamt

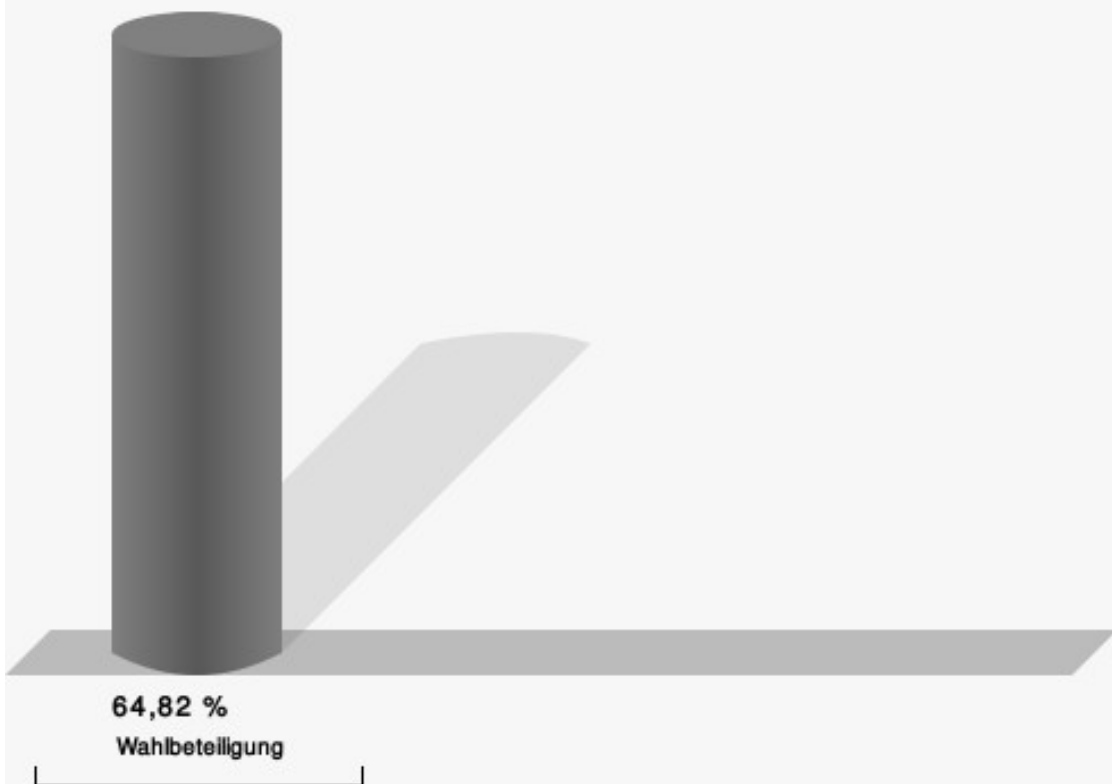
	Anzahl	Prozent
Hagt, CDU	397	71,15 %
Durdu, SPD, GRÜNE, DIE LINKE	161	28,85 %



Hagt, CDU = Jochen Hagt, Christlich Demokratische Union Deutschlands

Durdu, SPD, GRÜNE, DIE LINKE = Tülay Durdu, Sozialdemokratische Partei Deutschlands, BÜNDNIS 90/DIE GRÜNEN, DIE LINKE

## Wahlbeteiligung



13.09.2020 19:08 Uhr - 2 von 2 Ergebnissen



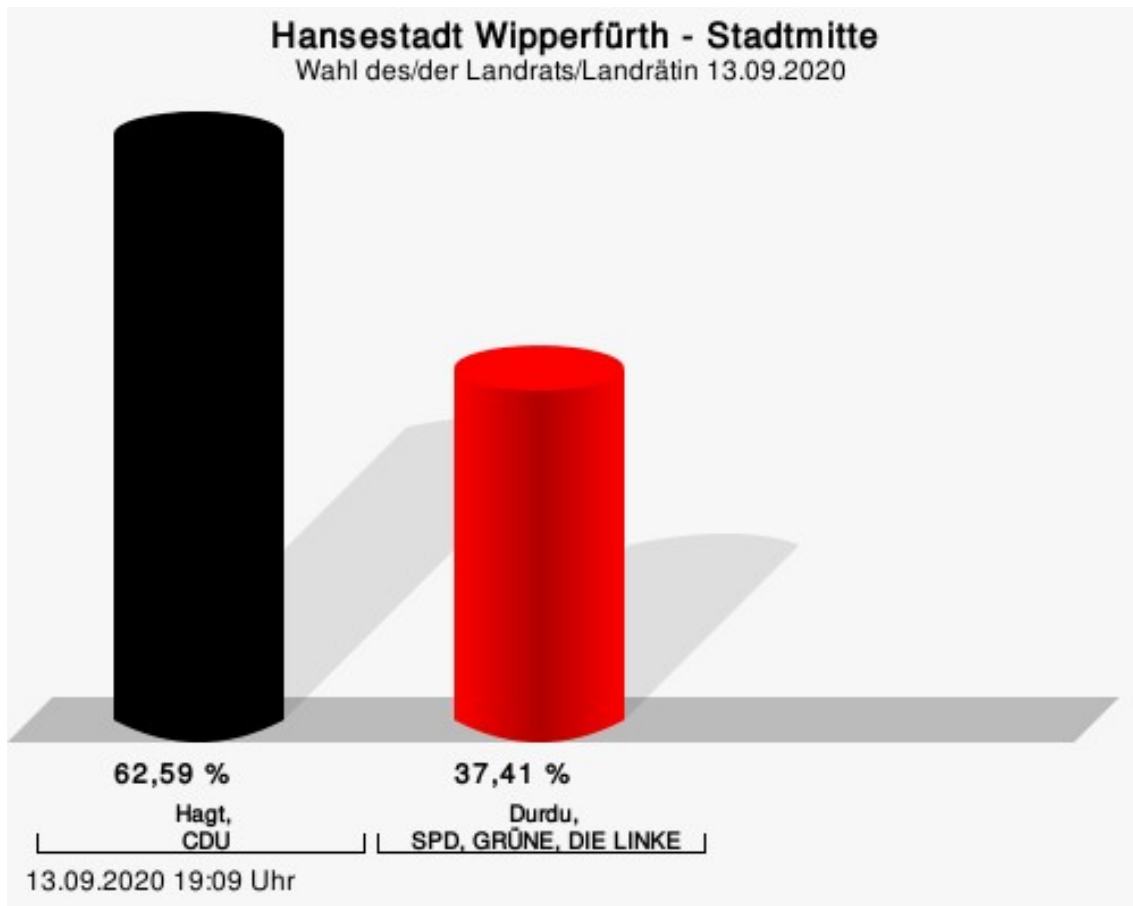
## Übersicht Stadtteile

Zusammenstellung der Ergebnisse nach Stadtteilen

Stadtteil	Stand	Wahlberechtigte	Wähler/innen	gültig	Hagt, CDU	Durdu, SPD, GRÜNE, DIE LINKE
070 - Gesamt	2 von 2	903	63,68 %	98,96 %	<b>61,34 %</b>	38,66 %
120 - Gesamt	2 von 2	978	62,27 %	98,19 %	<b>72,74 %</b>	27,26 %
140 - Gesamt	2 von 2	1.185	66,41 %	97,71 %	<b>69,05 %</b>	30,95 %
170 - Gesamt	2 von 2	884	64,82 %	97,38 %	<b>71,15 %</b>	28,85 %
Hansestadt Wipperfürth	21 von 21	17.689	58,36 %	98,28 %	<b>66,31 %</b>	33,69 %

## Wahlbezirke Stadtmitte

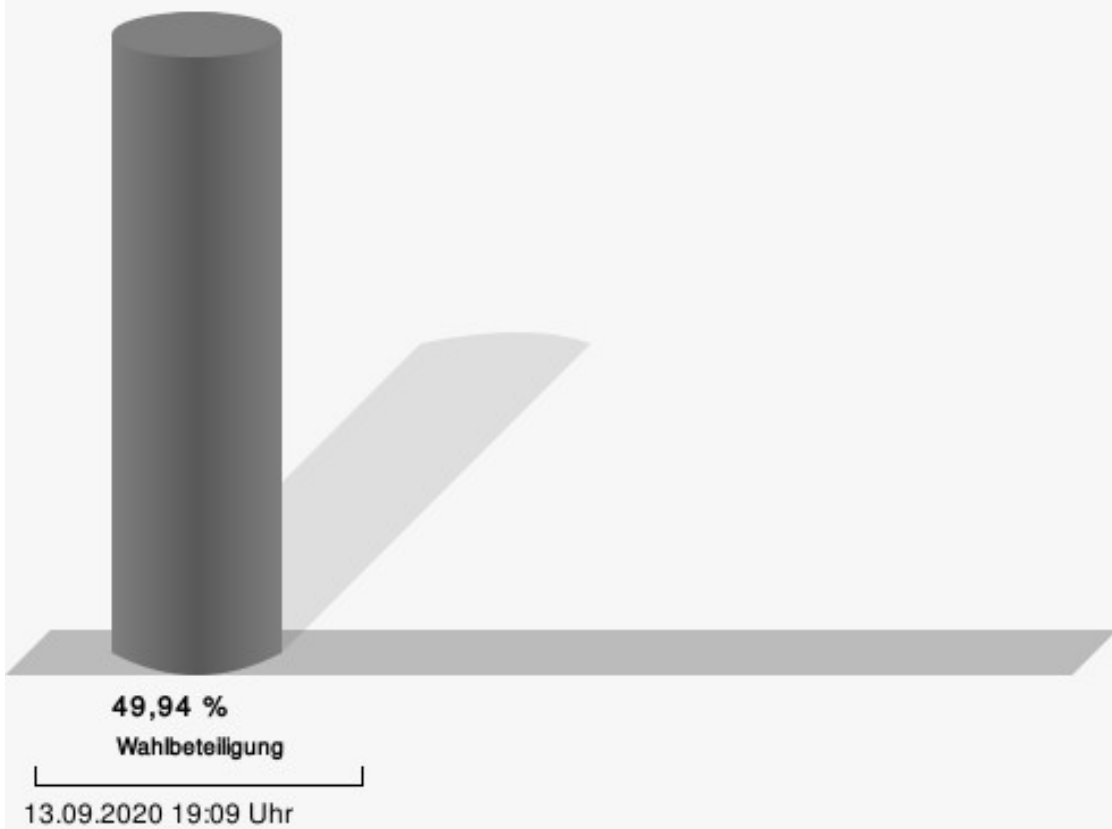
	Anzahl	Prozent
Hagt, CDU	271	62,59 %
Durdu, SPD, GRÜNE, DIE LINKE	162	37,41 %



Hagt, CDU = Jochen Hagt, Christlich Demokratische Union Deutschlands

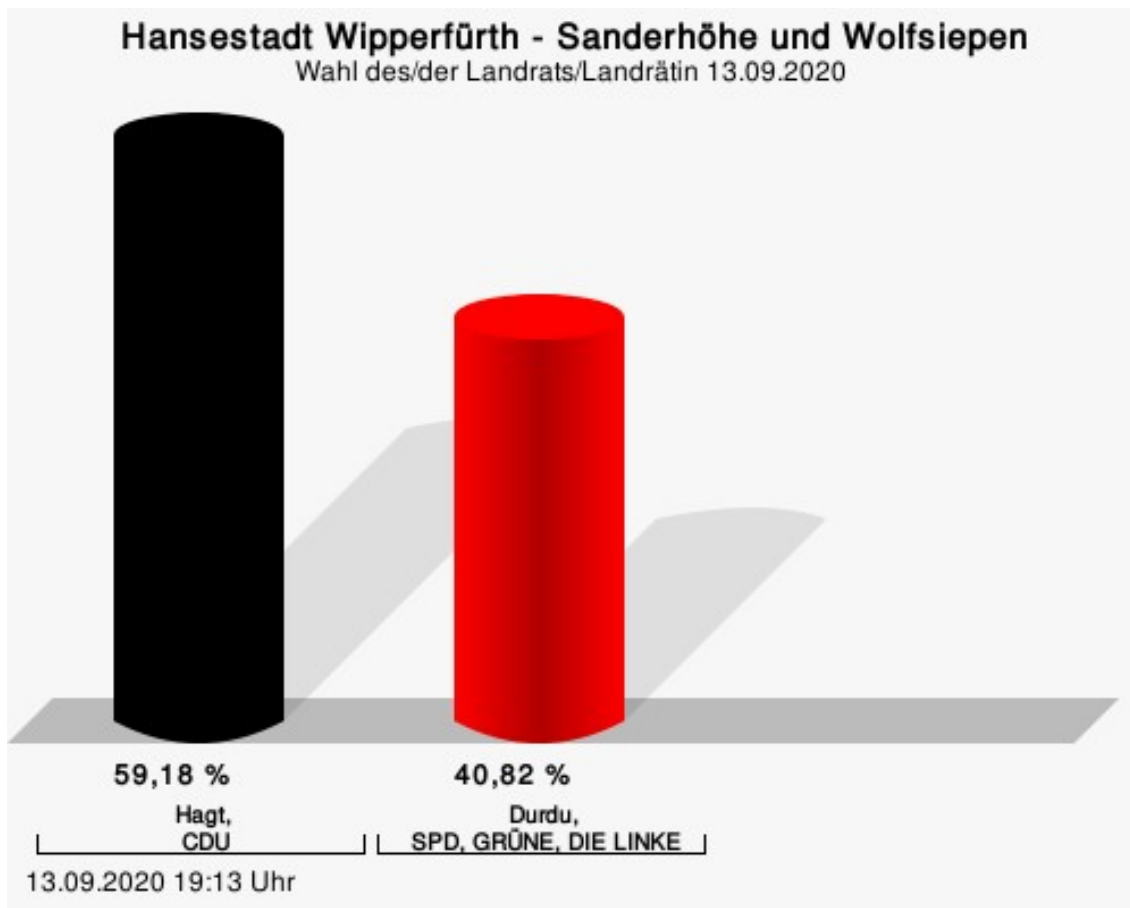
Durdu, SPD, GRÜNE, DIE LINKE = Tülay Durdu, Sozialdemokratische Partei Deutschlands, BÜNDNIS 90/DIE GRÜNEN, DIE LINKE

## Wahlbeteiligung



## Sanderhöhe und Wolfsiepen

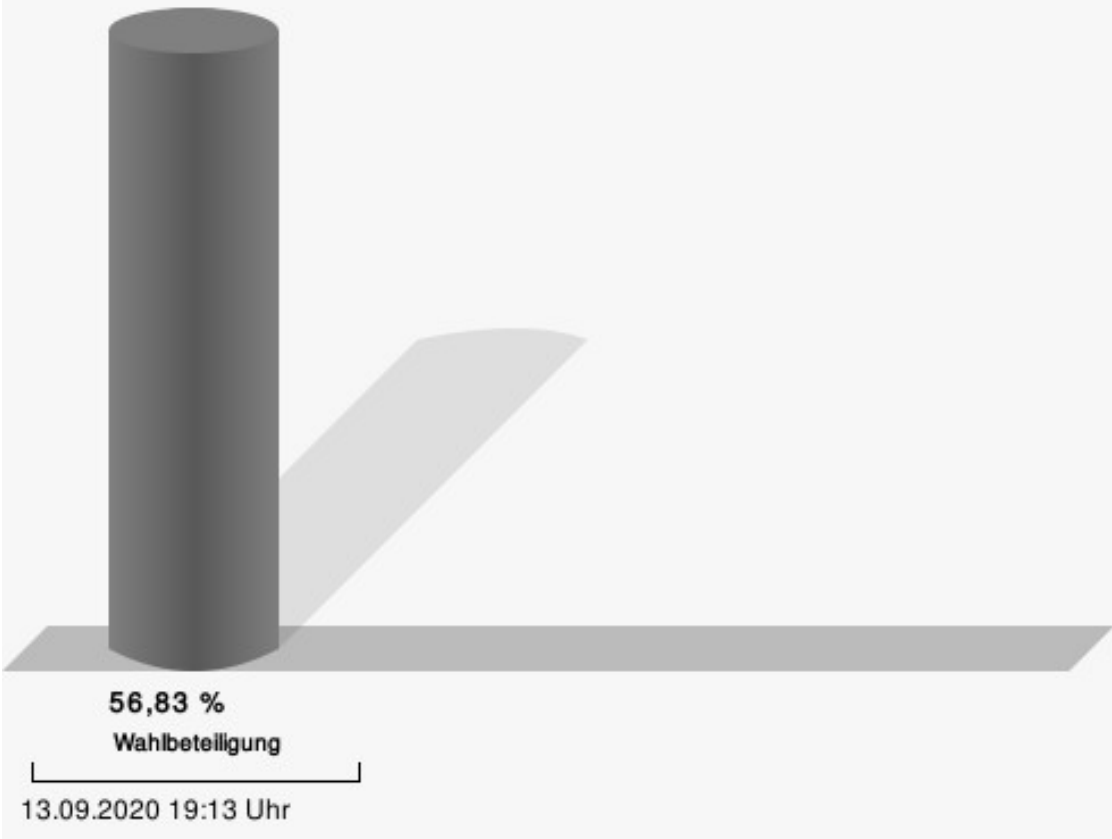
	Anzahl	Prozent
Hagt, CDU	348	59,18 %
Durdu, SPD, GRÜNE, DIE LINKE	240	40,82 %



Hagt, CDU = Jochen Hagt, Christlich Demokratische Union Deutschlands

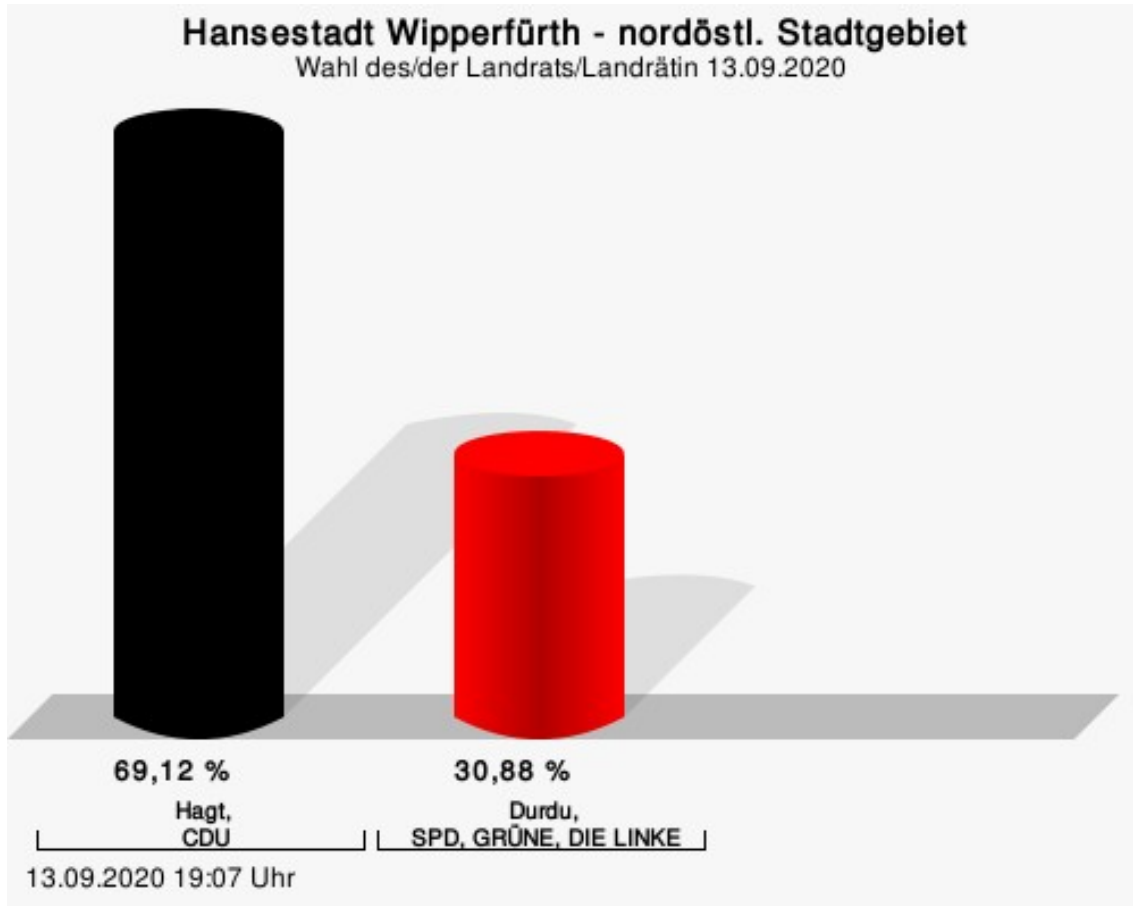
Durdu, SPD, GRÜNE, DIE LINKE = Tülay Durdu, Sozialdemokratische Partei Deutschlands, BÜNDNIS 90/DIE GRÜNEN, DIE LINKE

# Wahlbeteiligung



## nordöstl. Stadtgebiet

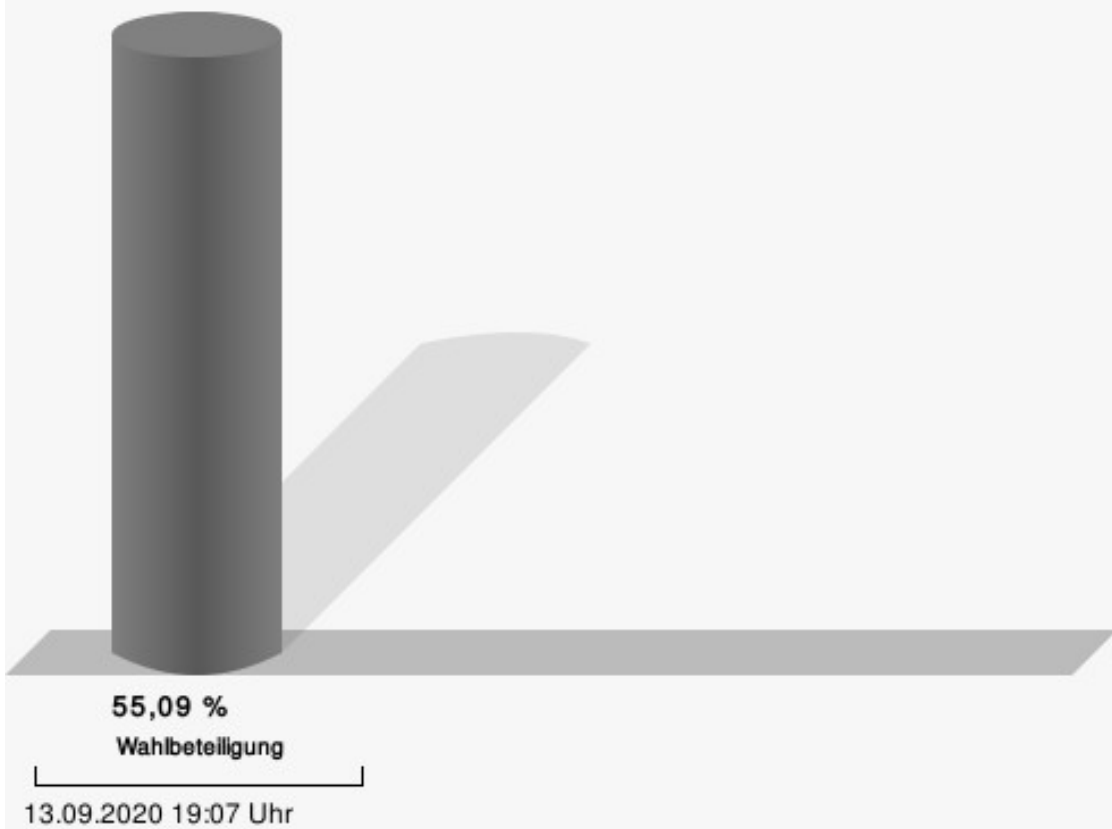
	Anzahl	Prozent
Hagt, CDU	385	69,12 %
Durdu, SPD, GRÜNE, DIE LINKE	172	30,88 %



Hagt, CDU = Jochen Hagt, Christlich Demokratische Union Deutschlands

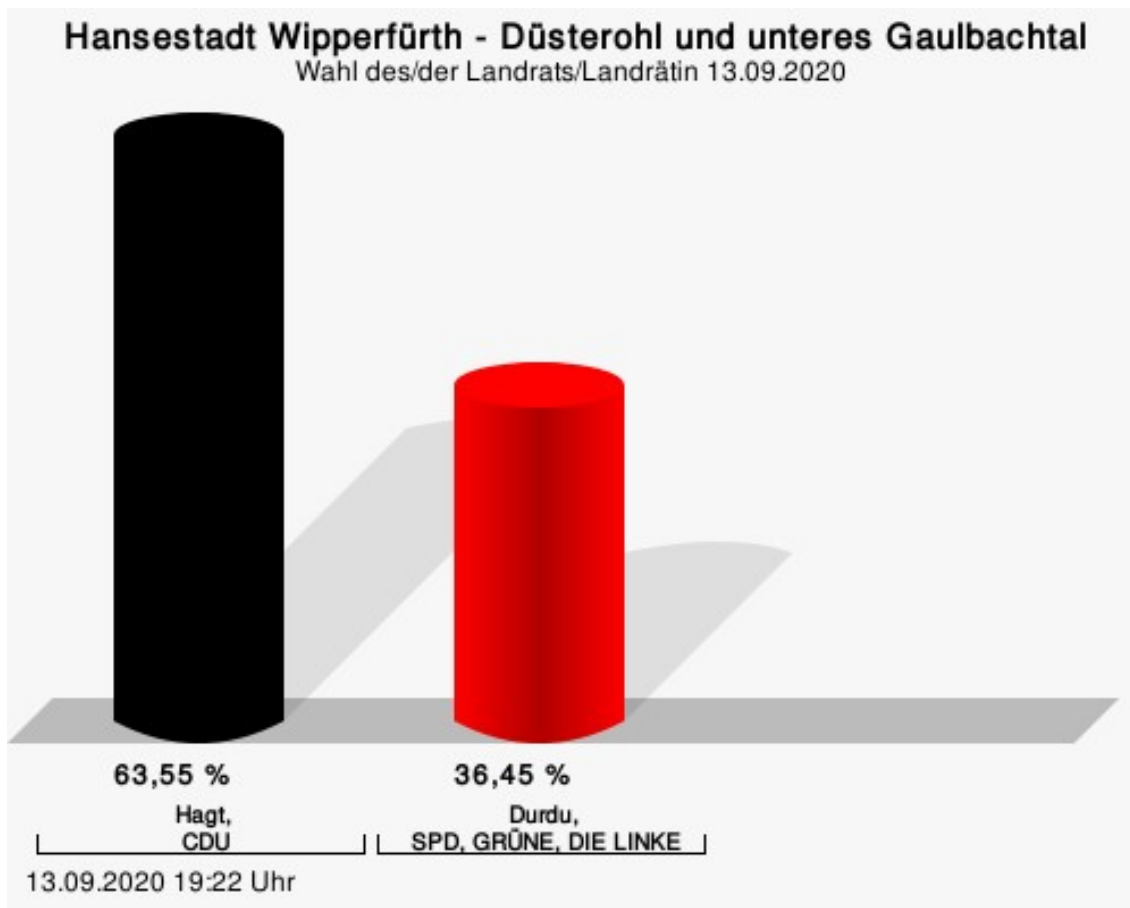
Durdu, SPD, GRÜNE, DIE LINKE = Tülay Durdu, Sozialdemokratische Partei Deutschlands, BÜNDNIS 90/DIE GRÜNEN, DIE LINKE

## Wahlbeteiligung



## Düsterohl und unteres Gaubachtal

	Anzahl	Prozent
Hagt, CDU	258	63,55 %
Durdu, SPD, GRÜNE, DIE LINKE	148	36,45 %

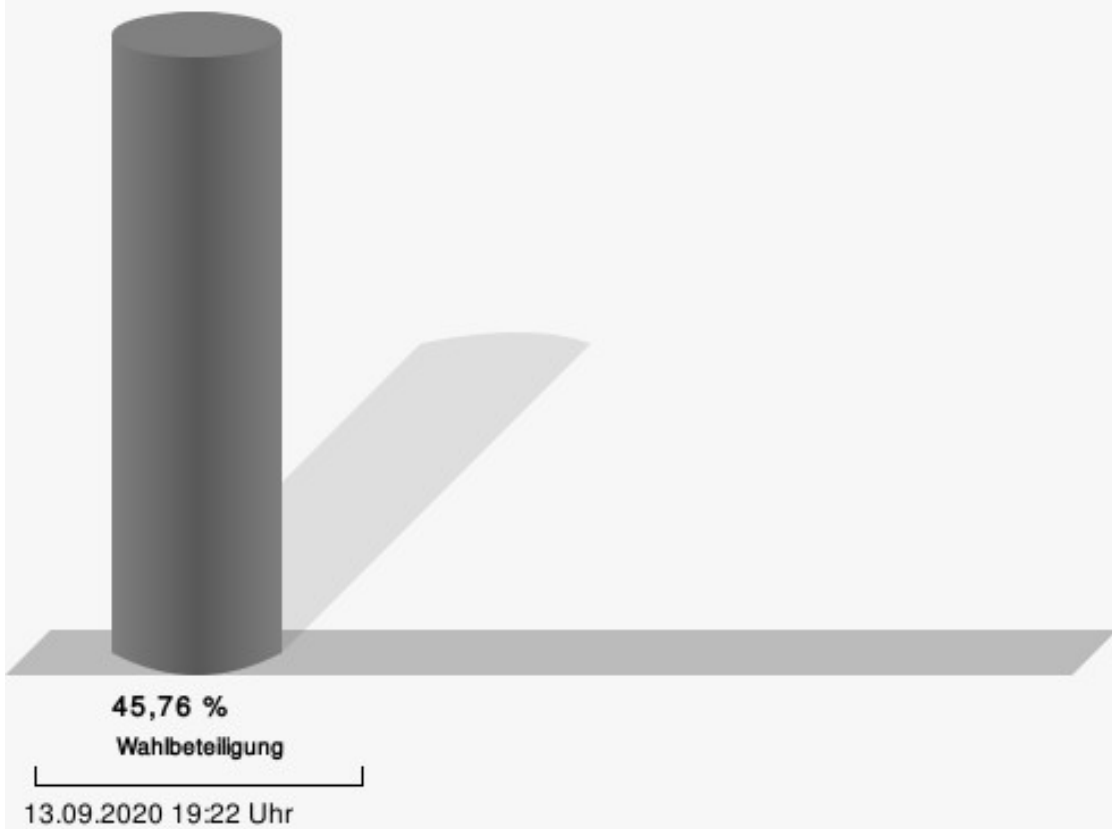


Hagt, CDU = Jochen Hagt, Christlich Demokratische Union Deutschlands

Durdu, SPD, GRÜNE, DIE LINKE = Tülay Durdu, Sozialdemokratische Partei Deutschlands, BÜNDNIS 90/DIE GRÜNEN, DIE LINKE

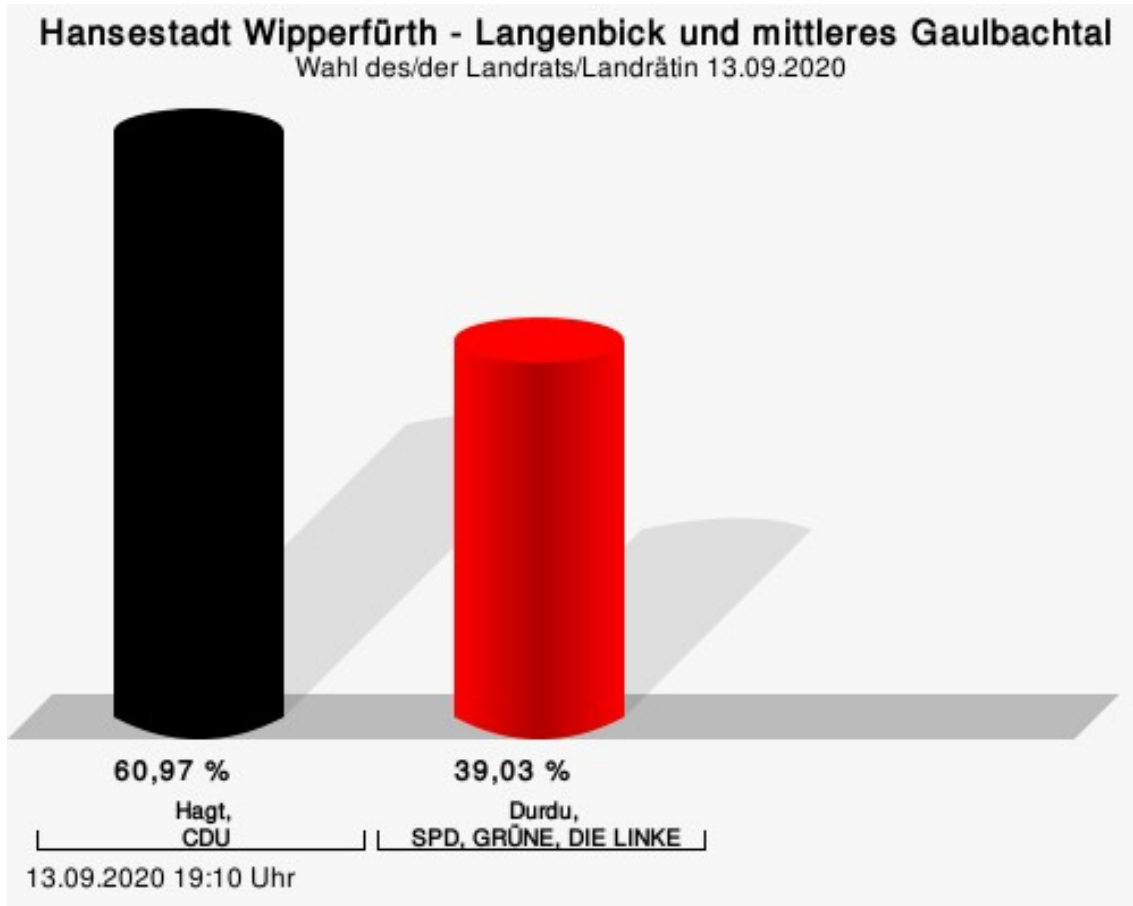


## Wahlbeteiligung



## Langenbick und mittleres Gaalbachtal

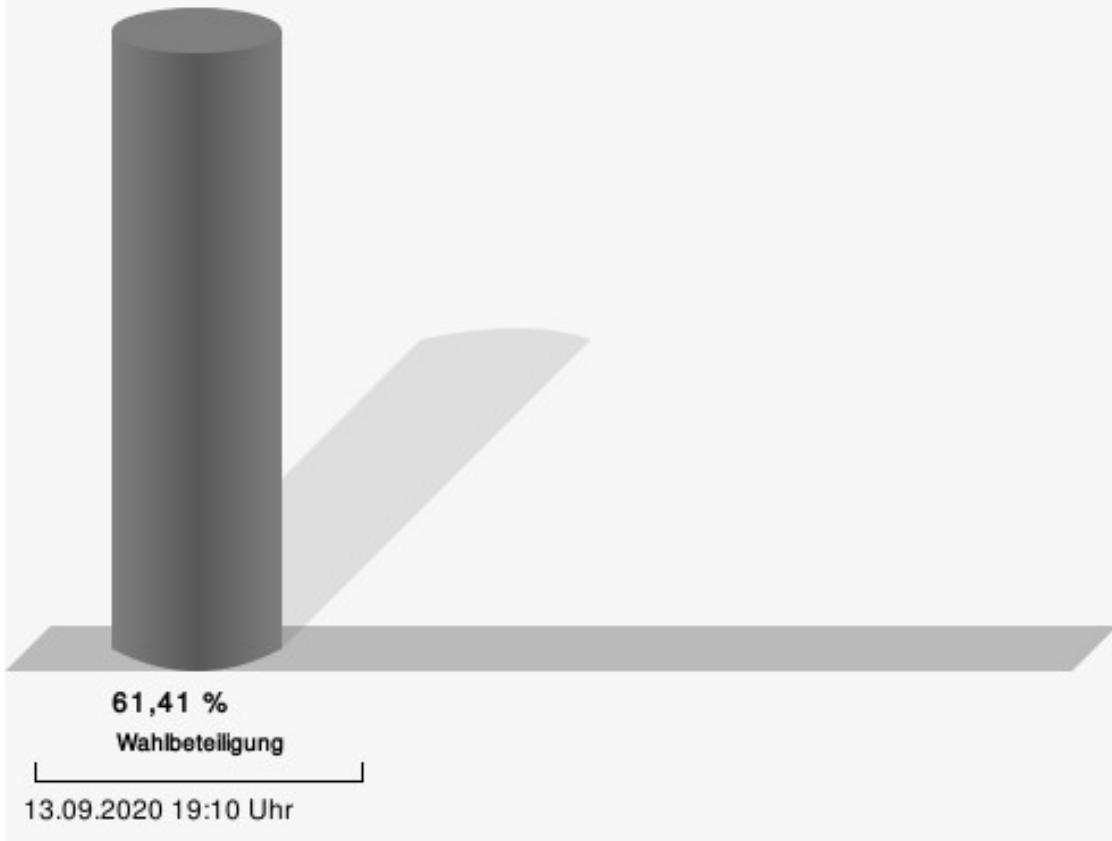
	Anzahl	Prozent
Hagt, CDU	378	60,97 %
Durdu, SPD, GRÜNE, DIE LINKE	242	39,03 %



Hagt, CDU = Jochen Hagt, Christlich Demokratische Union Deutschlands

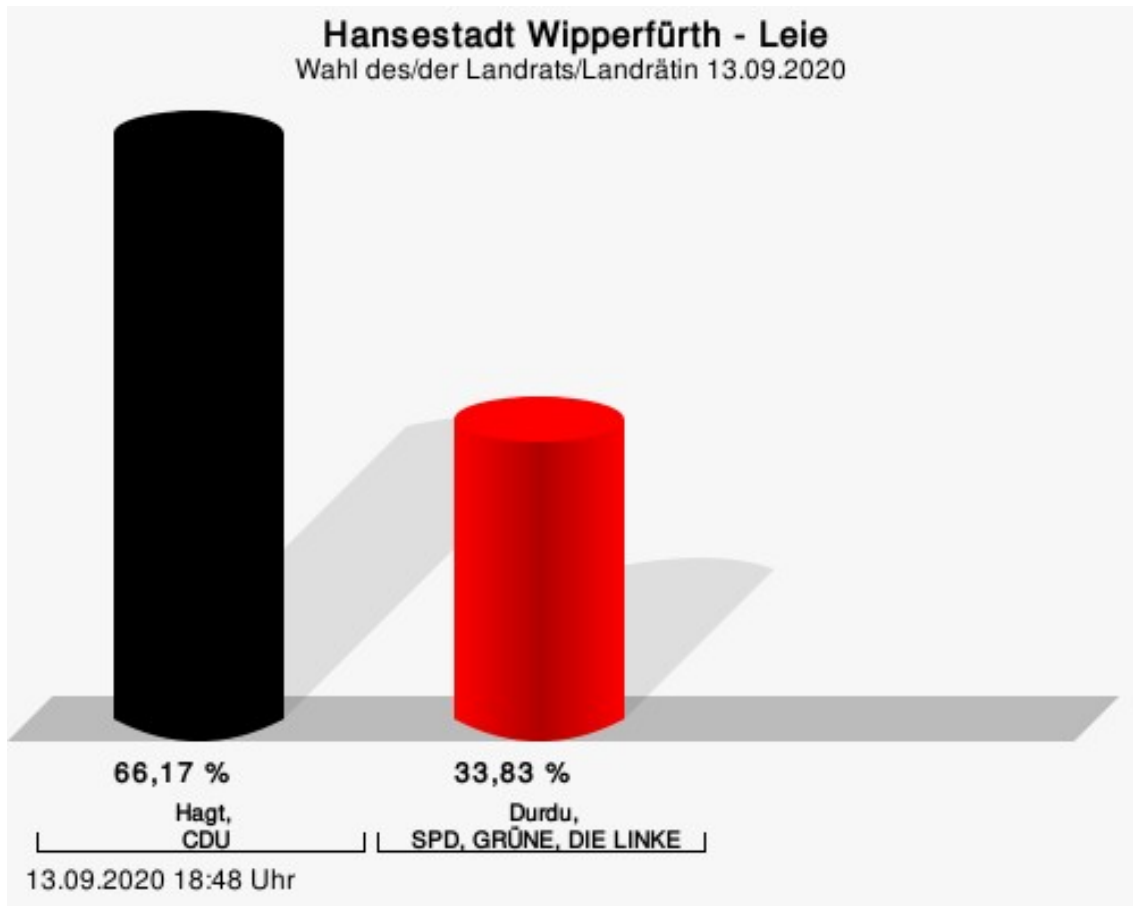
Durdu, SPD, GRÜNE, DIE LINKE = Tülay Durdu, Sozialdemokratische Partei Deutschlands, BÜNDNIS 90/DIE GRÜNEN, DIE LINKE

## Wahlbeteiligung



## Leie

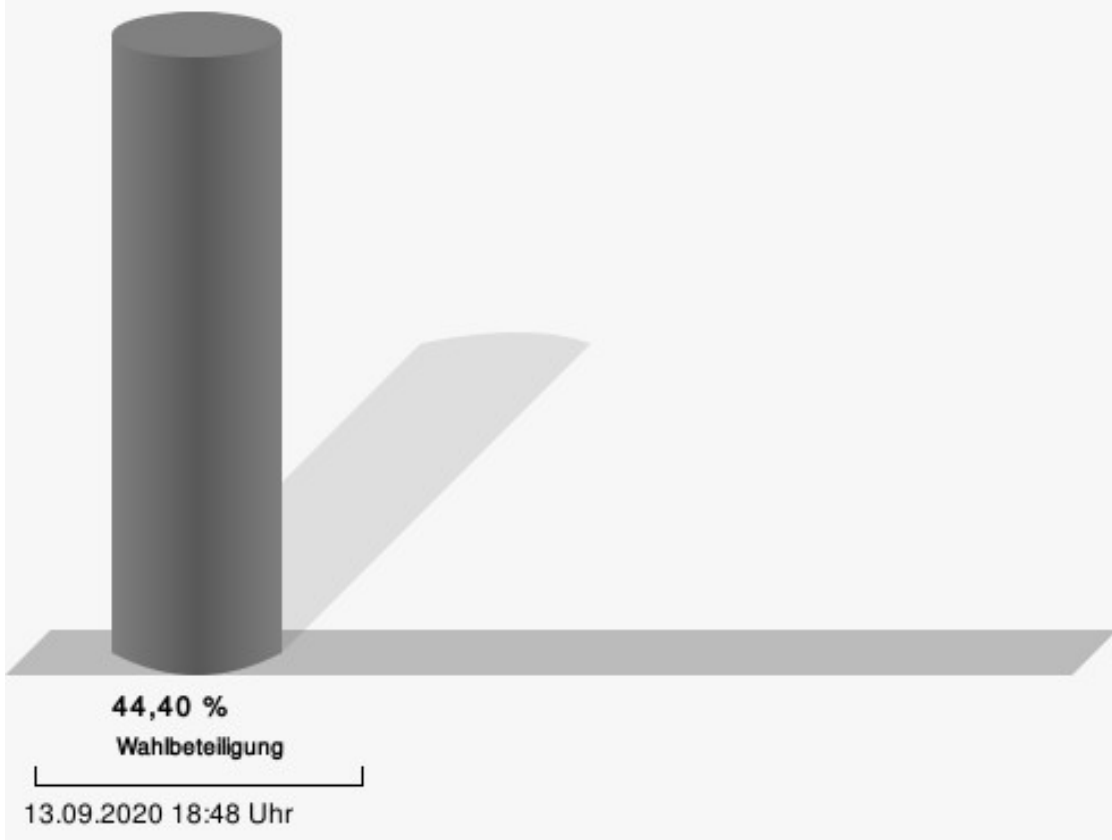
	Anzahl	Prozent
Hagt, CDU	264	66,17 %
Durdu, SPD, GRÜNE, DIE LINKE	135	33,83 %



Hagt, CDU = Jochen Hagt, Christlich Demokratische Union Deutschlands

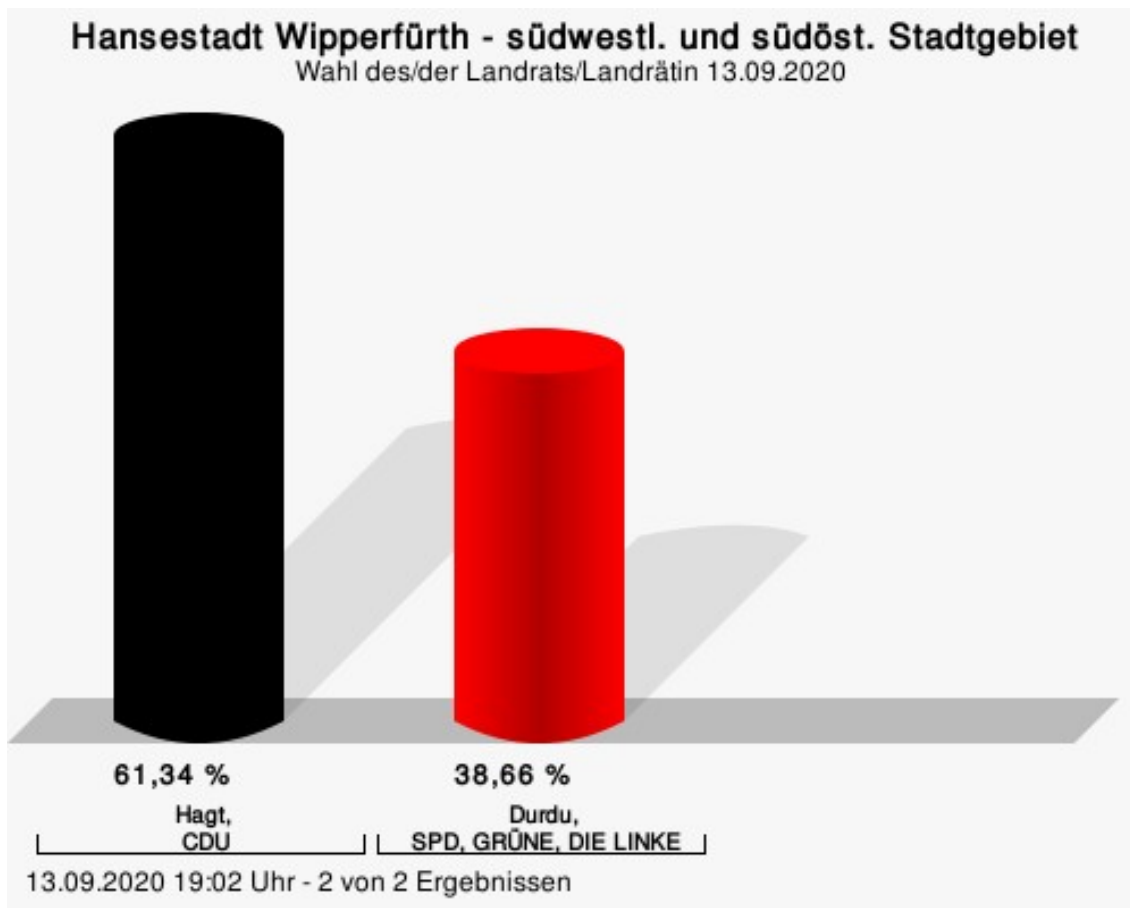
Durdu, SPD, GRÜNE, DIE LINKE = Tülay Durdu, Sozialdemokratische Partei Deutschlands, BÜNDNIS 90/DIE GRÜNEN, DIE LINKE

## Wahlbeteiligung



## südwestl. und südöst. Stadtgebiet

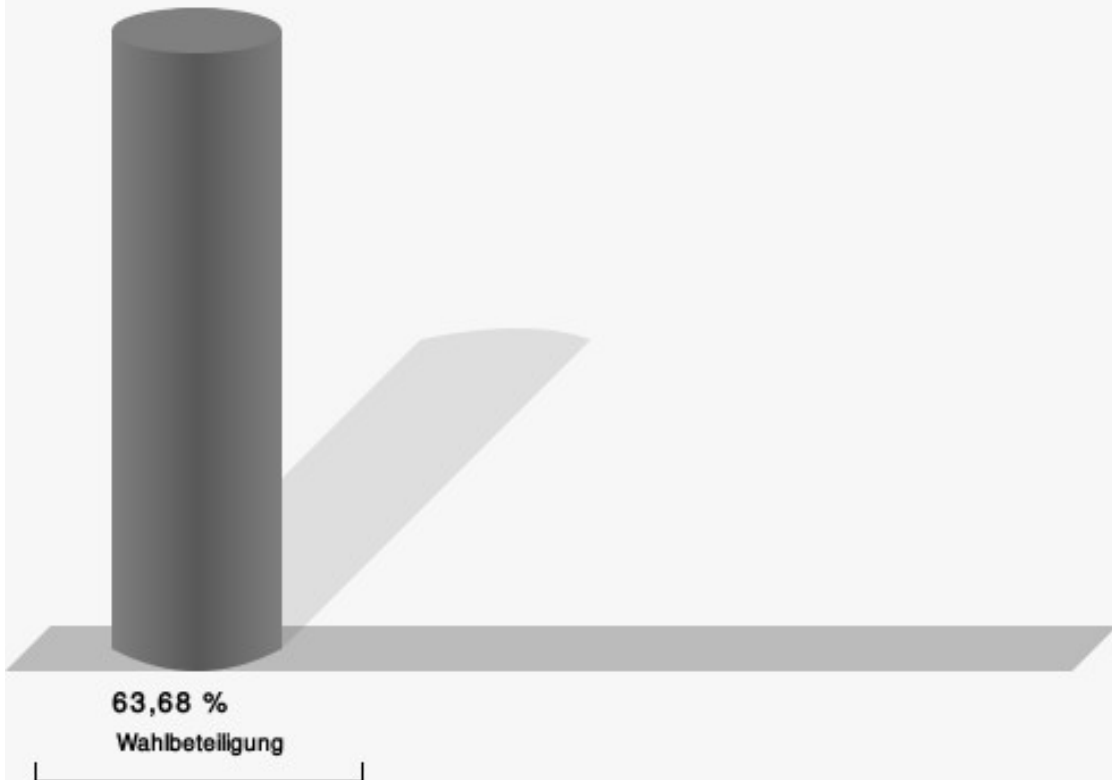
	Anzahl	Prozent
Hagt, CDU	349	61,34 %
Durdu, SPD, GRÜNE, DIE LINKE	220	38,66 %



Hagt, CDU = Jochen Hagt, Christlich Demokratische Union Deutschlands

Durdu, SPD, GRÜNE, DIE LINKE = Tülay Durdu, Sozialdemokratische Partei Deutschlands, BÜNDNIS 90/DIE GRÜNEN, DIE LINKE

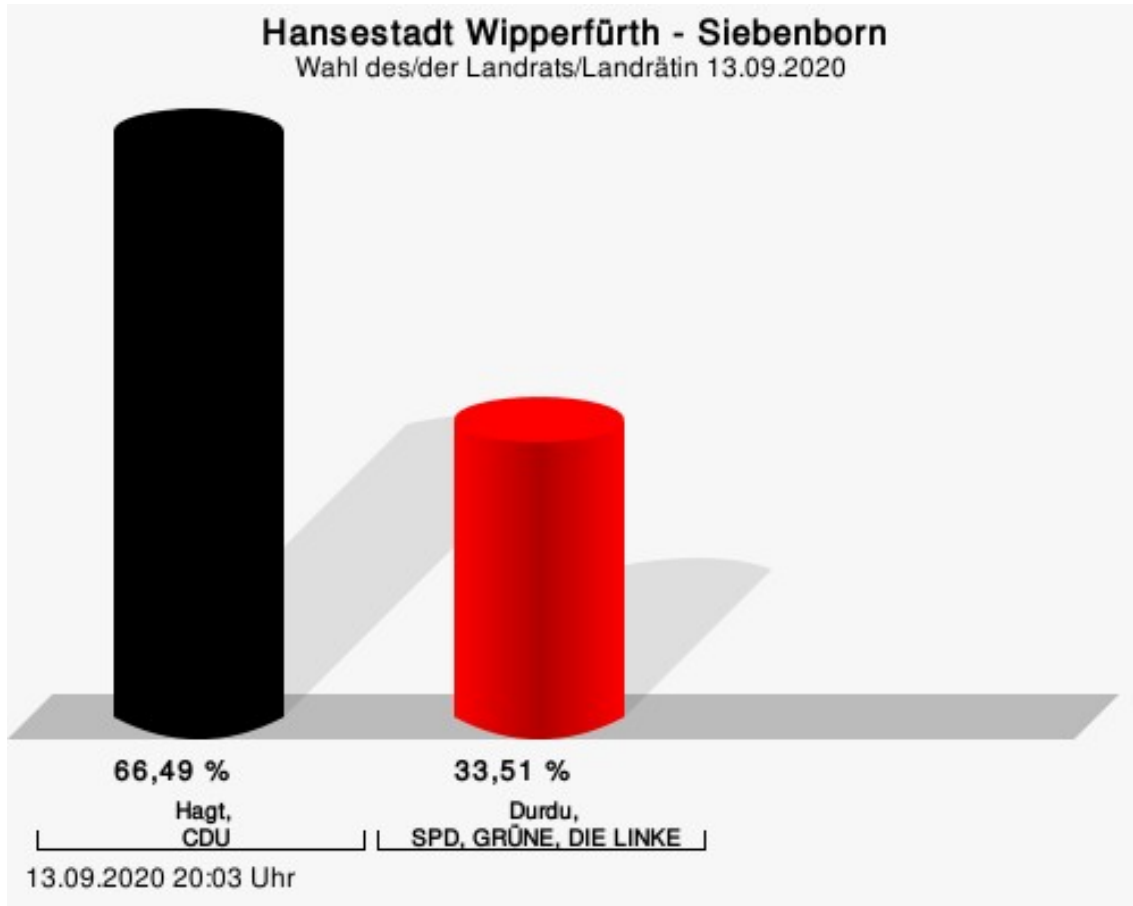
## Wahlbeteiligung



13.09.2020 19:02 Uhr - 2 von 2 Ergebnissen

## Siebenborn

	Anzahl	Prozent
Hagt, CDU	373	66,49 %
Durdu, SPD, GRÜNE, DIE LINKE	188	33,51 %




Hagt, CDU = Jochen Hagt, Christlich Demokratische Union Deutschlands

Durdu, SPD, GRÜNE, DIE LINKE = Tülay Durdu, Sozialdemokratische Partei Deutschlands, BÜNDNIS 90/DIE GRÜNEN, DIE LINKE

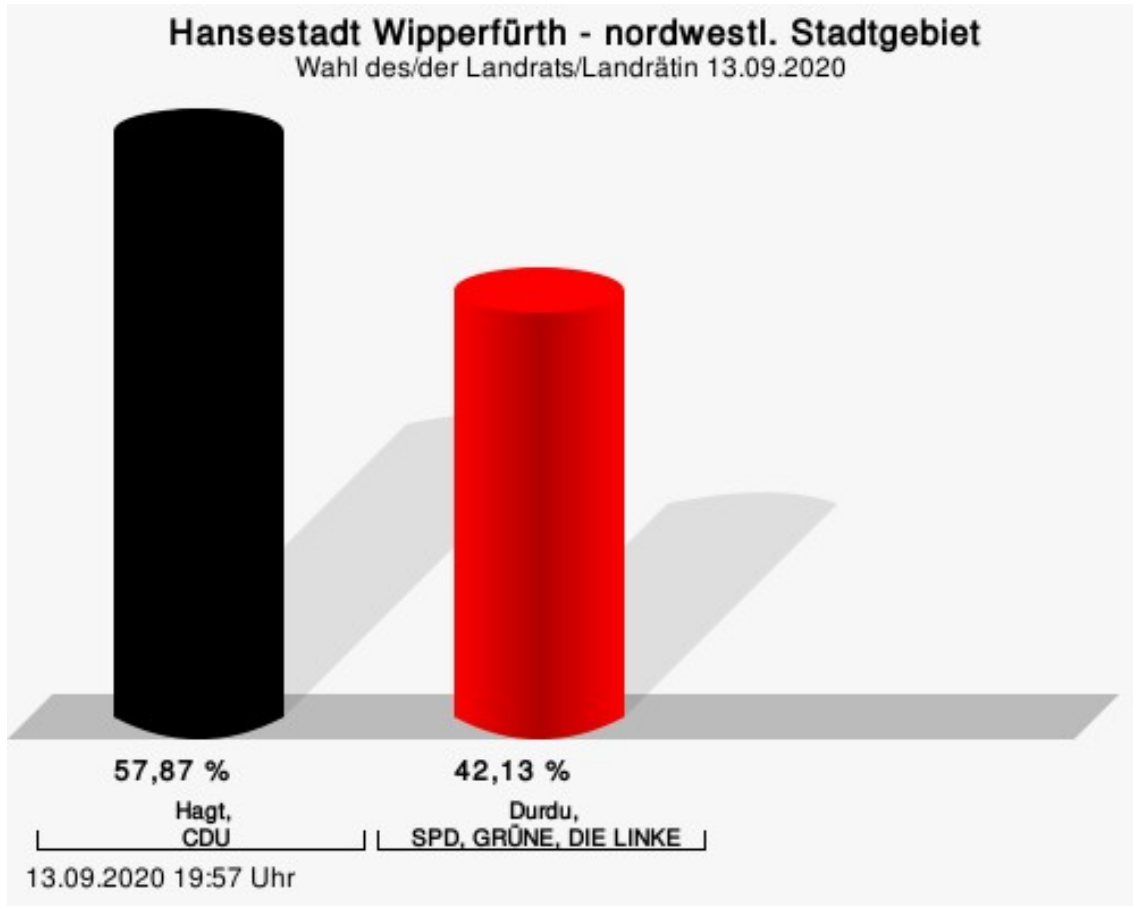


## Wahlbeteiligung



## nordwestl. Stadtgebiet

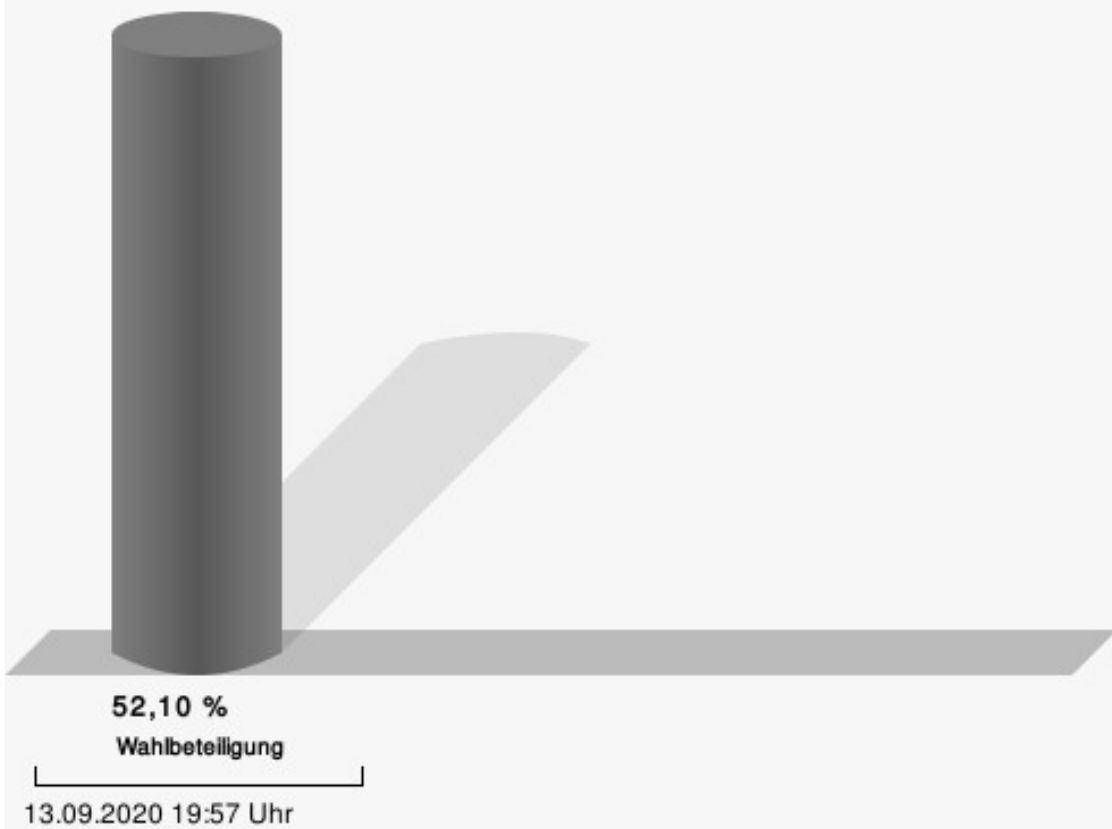
	Anzahl	Prozent
Hagt, CDU	353	57,87 %
Durdu, SPD, GRÜNE, DIE LINKE	257	42,13 %



Hagt, CDU = Jochen Hagt, Christlich Demokratische Union Deutschlands

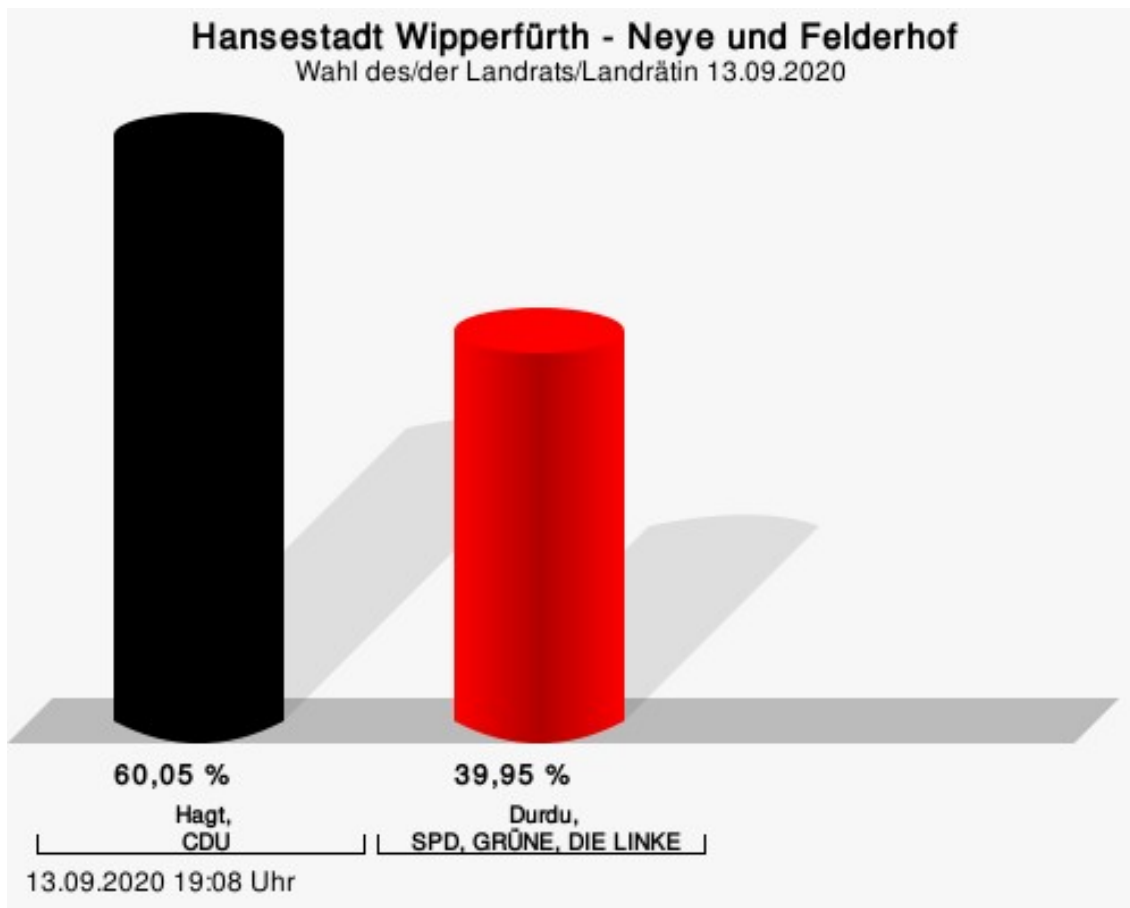
Durdu, SPD, GRÜNE, DIE LINKE = Tülay Durdu, Sozialdemokratische Partei Deutschlands, BÜNDNIS 90/DIE GRÜNEN, DIE LINKE

## Wahlbeteiligung



## Neye und Felderhof

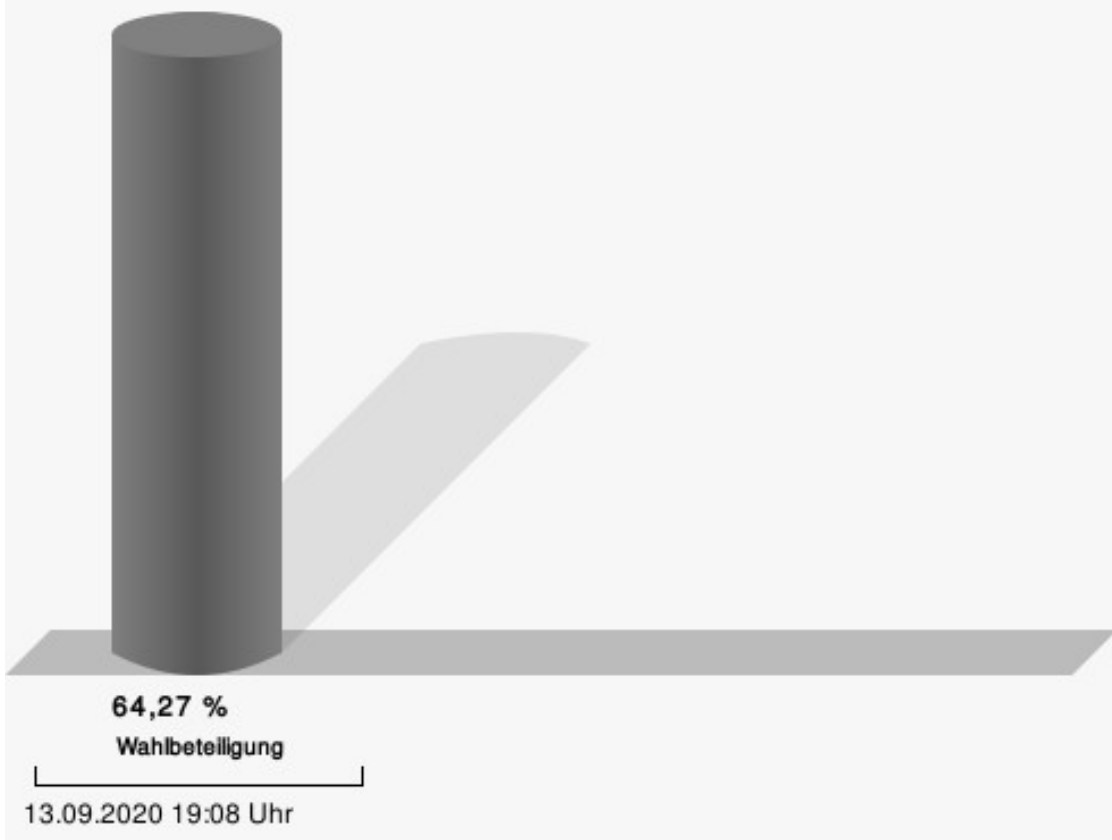
	Anzahl	Prozent
Hagt, CDU	445	60,05 %
Durdu, SPD, GRÜNE, DIE LINKE	296	39,95 %



Hagt, CDU = Jochen Hagt, Christlich Demokratische Union Deutschlands

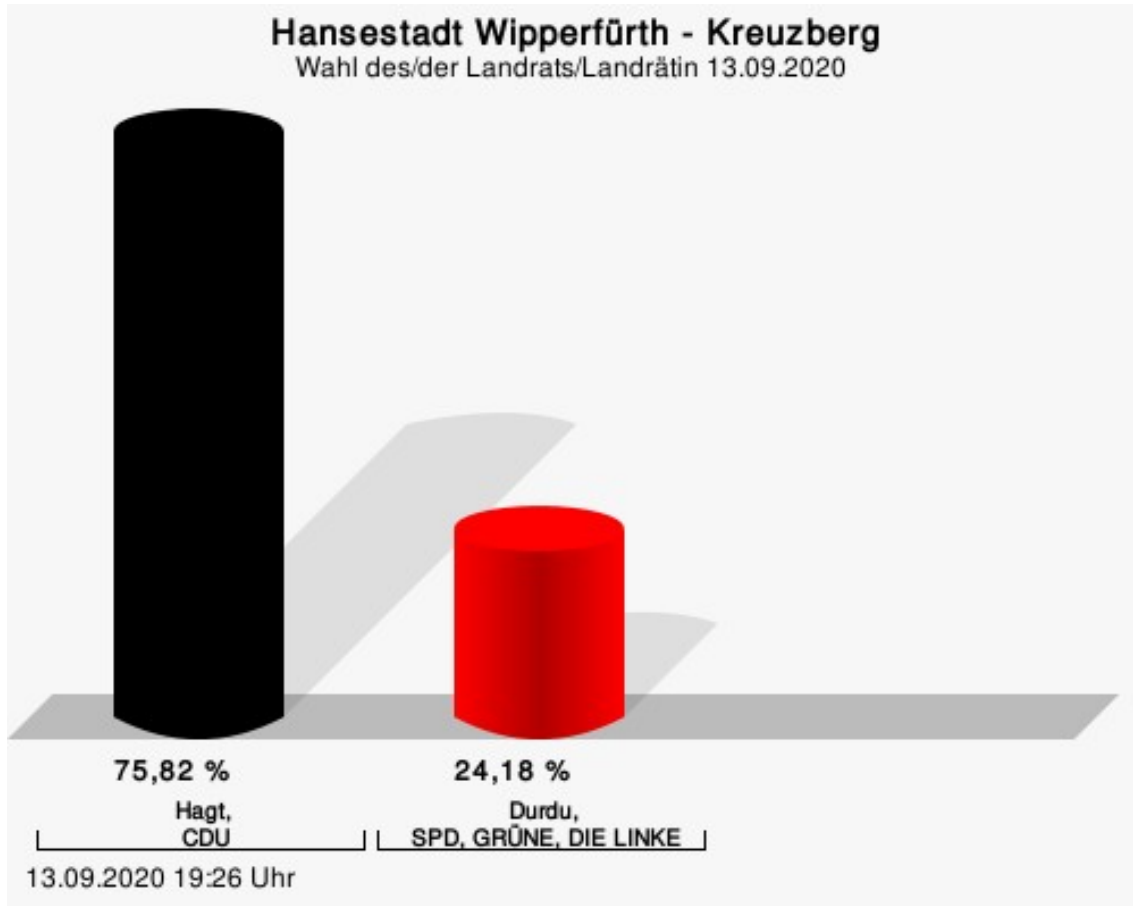
Durdu, SPD, GRÜNE, DIE LINKE = Tülay Durdu, Sozialdemokratische Partei Deutschlands, BÜNDNIS 90/DIE GRÜNEN, DIE LINKE

## Wahlbeteiligung



## Kreuzberg

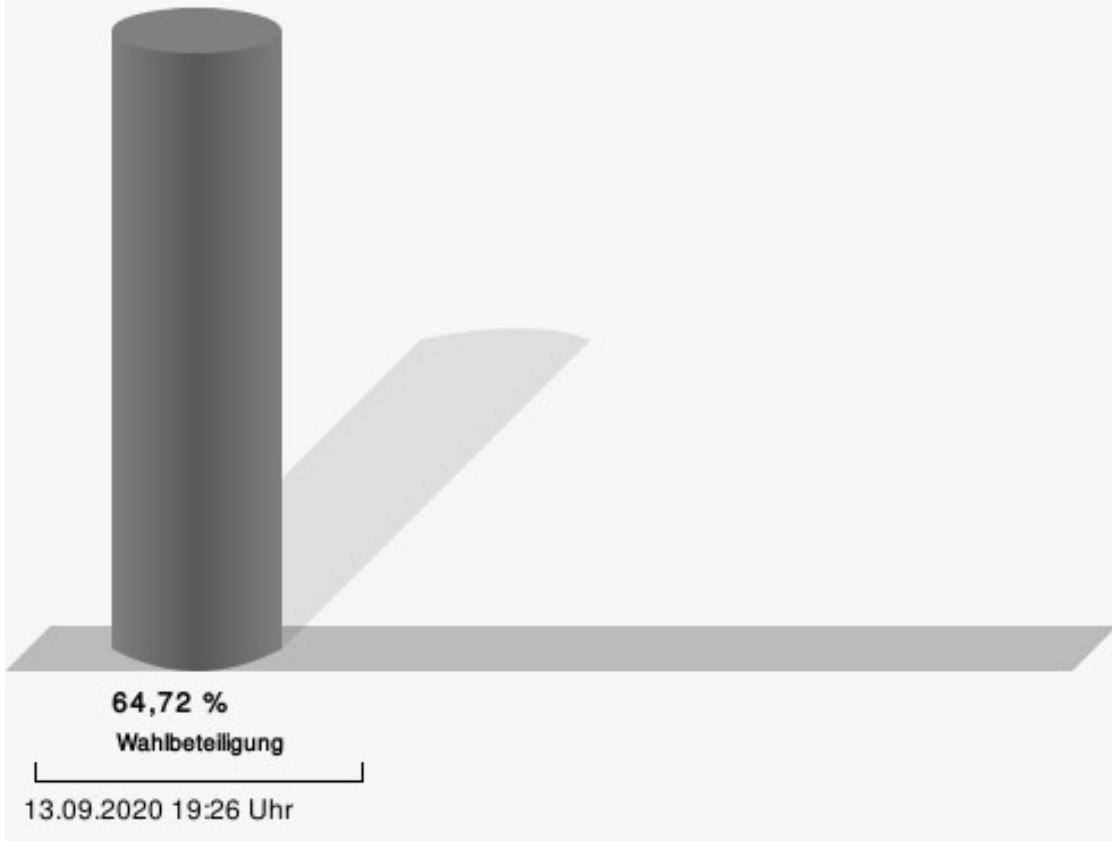
	Anzahl	Prozent
Hagt, CDU	483	75,82 %
Durdu, SPD, GRÜNE, DIE LINKE	154	24,18 %



Hagt, CDU = Jochen Hagt, Christlich Demokratische Union Deutschlands

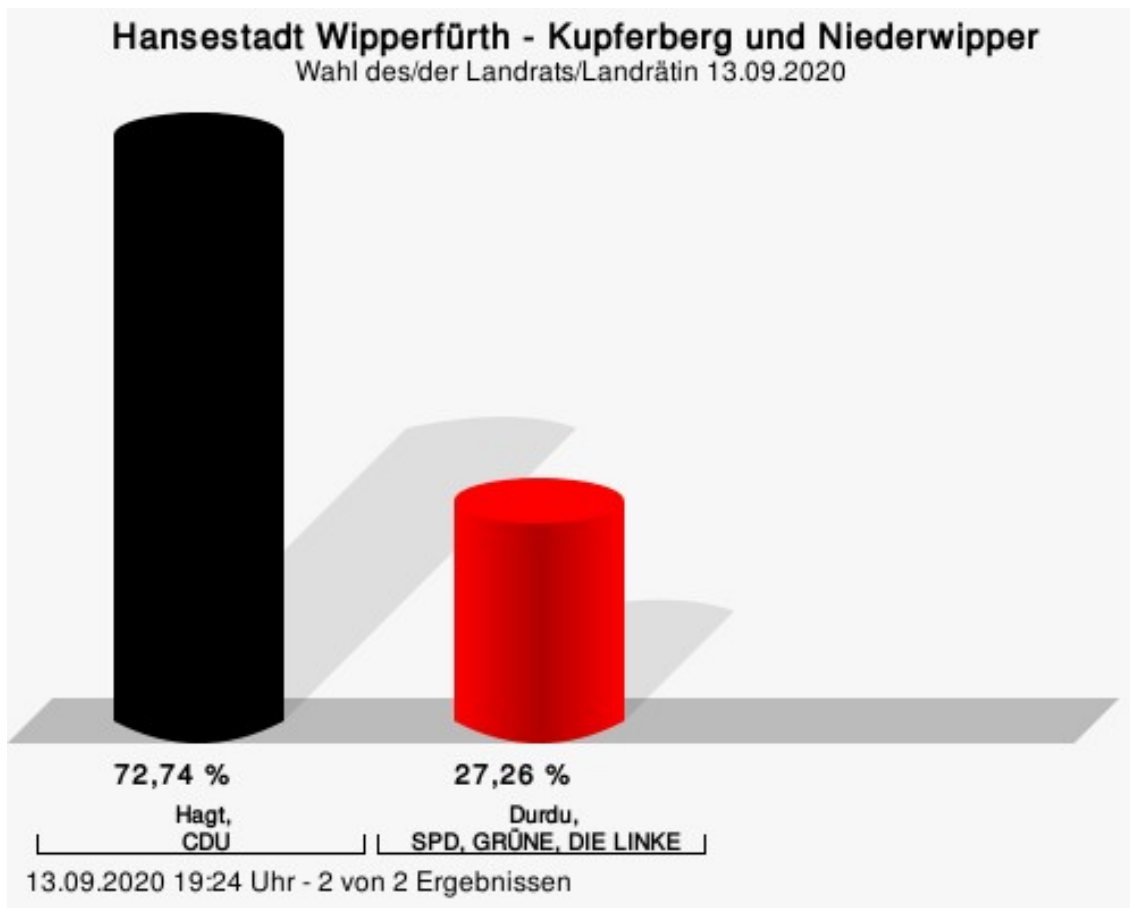
Durdu, SPD, GRÜNE, DIE LINKE = Tülay Durdu, Sozialdemokratische Partei Deutschlands, BÜNDNIS 90/DIE GRÜNEN, DIE LINKE

## Wahlbeteiligung



## Kupferberg und Niederwipper

	Anzahl	Prozent
Hagt, CDU	435	72,74 %
Durdu, SPD, GRÜNE, DIE LINKE	163	27,26 %

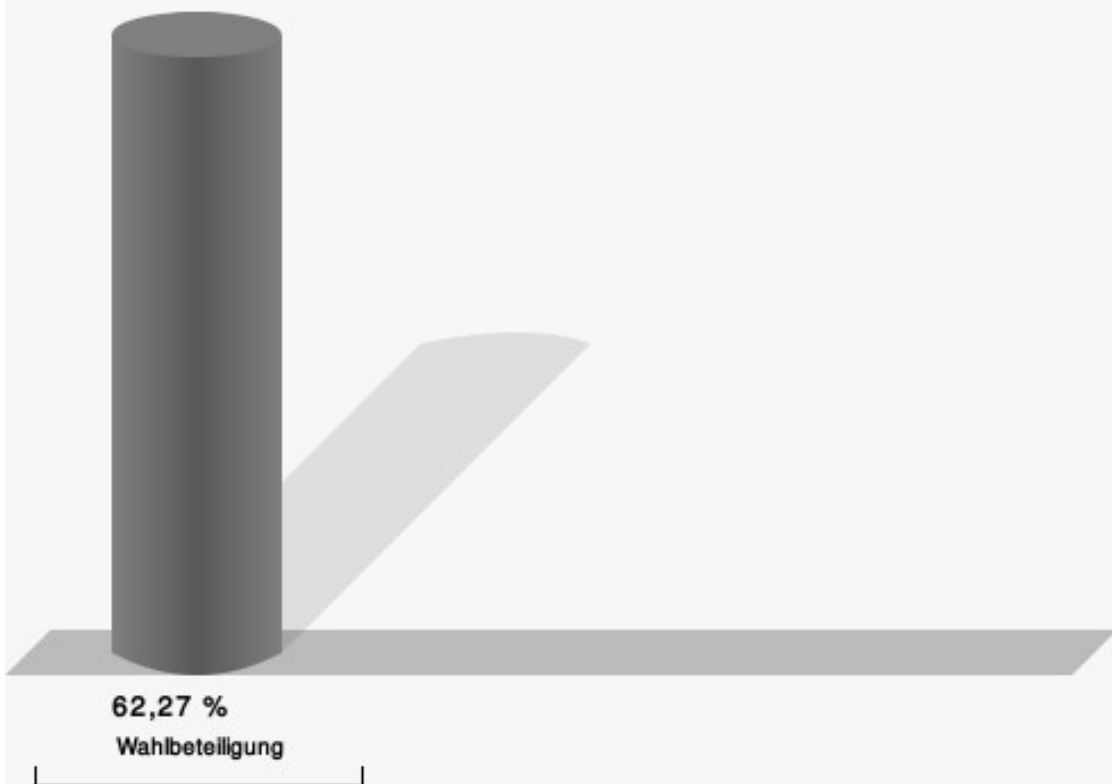


Hagt, CDU = Jochen Hagt, Christlich Demokratische Union Deutschlands

Durdu, SPD, GRÜNE, DIE LINKE = Tülay Durdu, Sozialdemokratische Partei Deutschlands, BÜNDNIS 90/DIE GRÜNEN, DIE LINKE



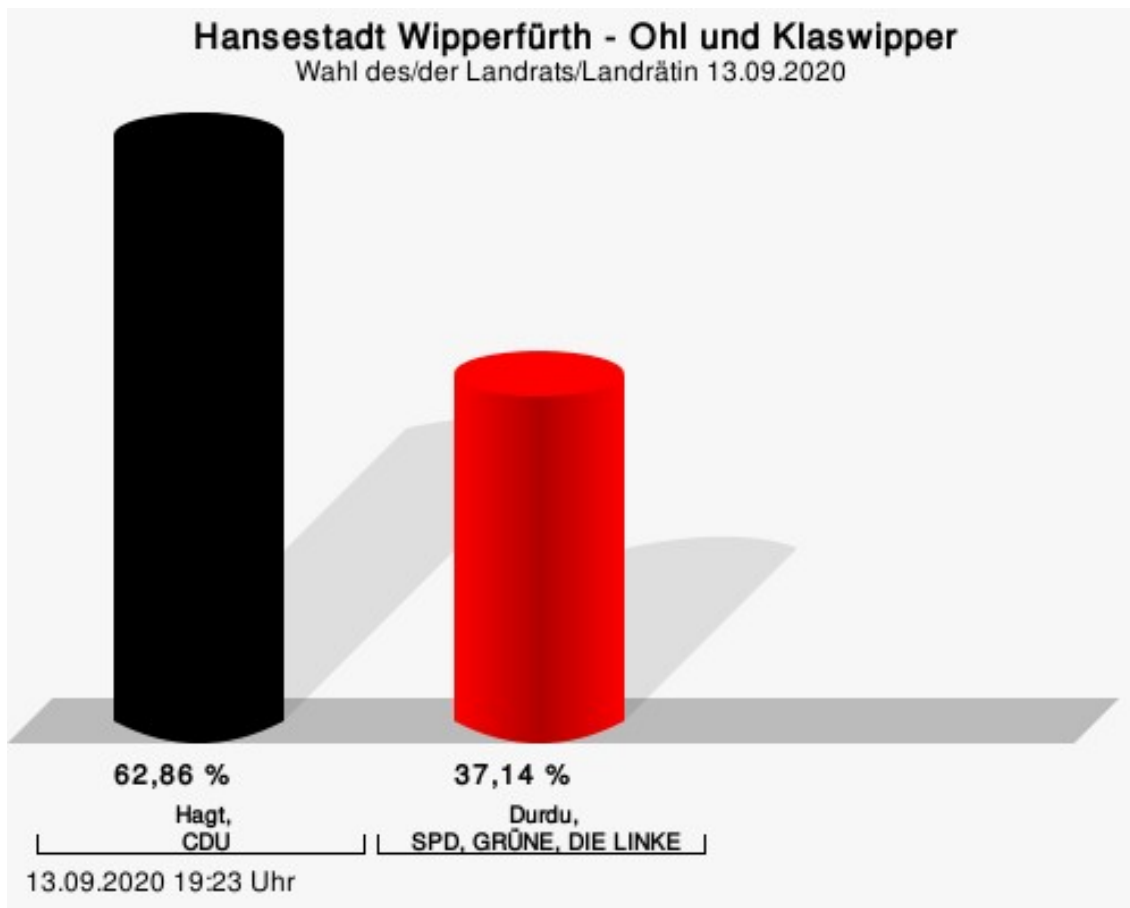
## Wahlbeteiligung



13.09.2020 19:24 Uhr - 2 von 2 Ergebnissen

## Ohl und Klaswipper

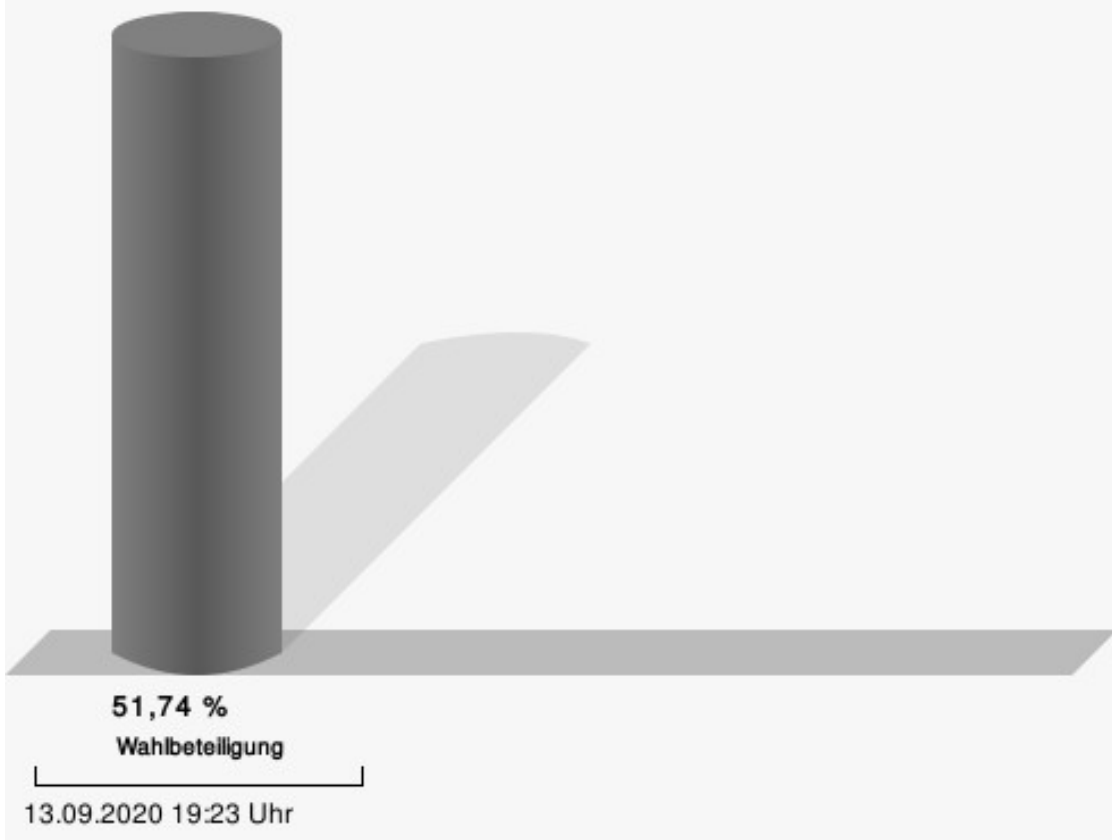
	Anzahl	Prozent
Hagt, CDU	325	62,86 %
Durdu, SPD, GRÜNE, DIE LINKE	192	37,14 %



Hagt, CDU = Jochen Hagt, Christlich Demokratische Union Deutschlands

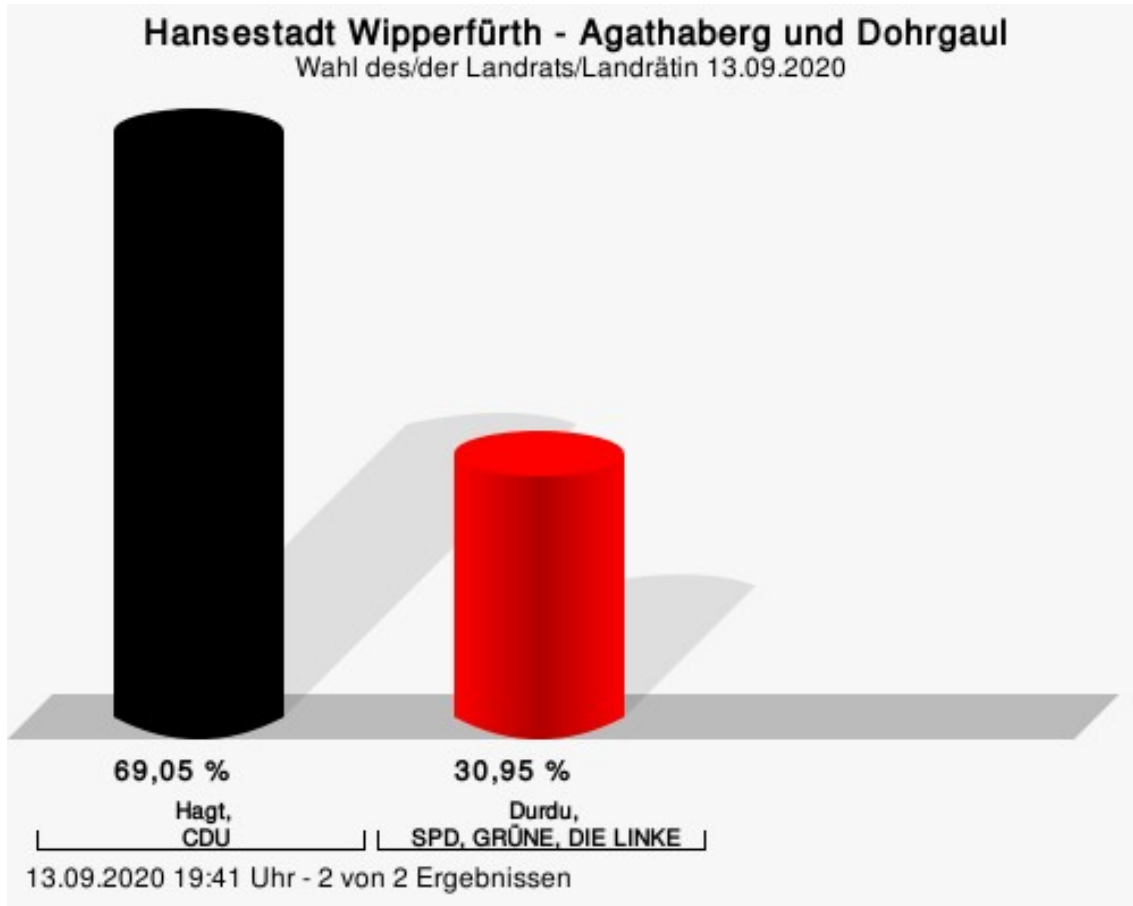
Durdu, SPD, GRÜNE, DIE LINKE = Tülay Durdu, Sozialdemokratische Partei Deutschlands, BÜNDNIS 90/DIE GRÜNEN, DIE LINKE

## Wahlbeteiligung



## Agathaberg und Dohrgaul

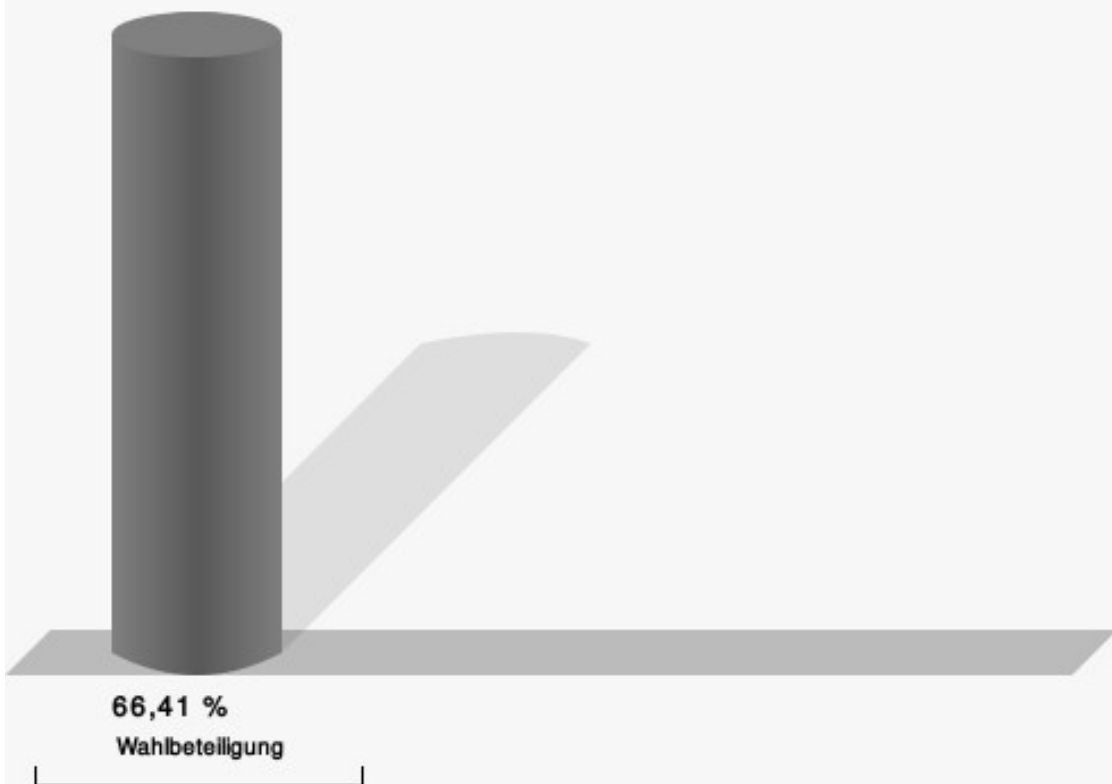
	Anzahl	Prozent
Hagt, CDU	531	69,05 %
Durdu, SPD, GRÜNE, DIE LINKE	238	30,95 %



Hagt, CDU = Jochen Hagt, Christlich Demokratische Union Deutschlands

Durdu, SPD, GRÜNE, DIE LINKE = Tülay Durdu, Sozialdemokratische Partei Deutschlands, BÜNDNIS 90/DIE GRÜNEN, DIE LINKE

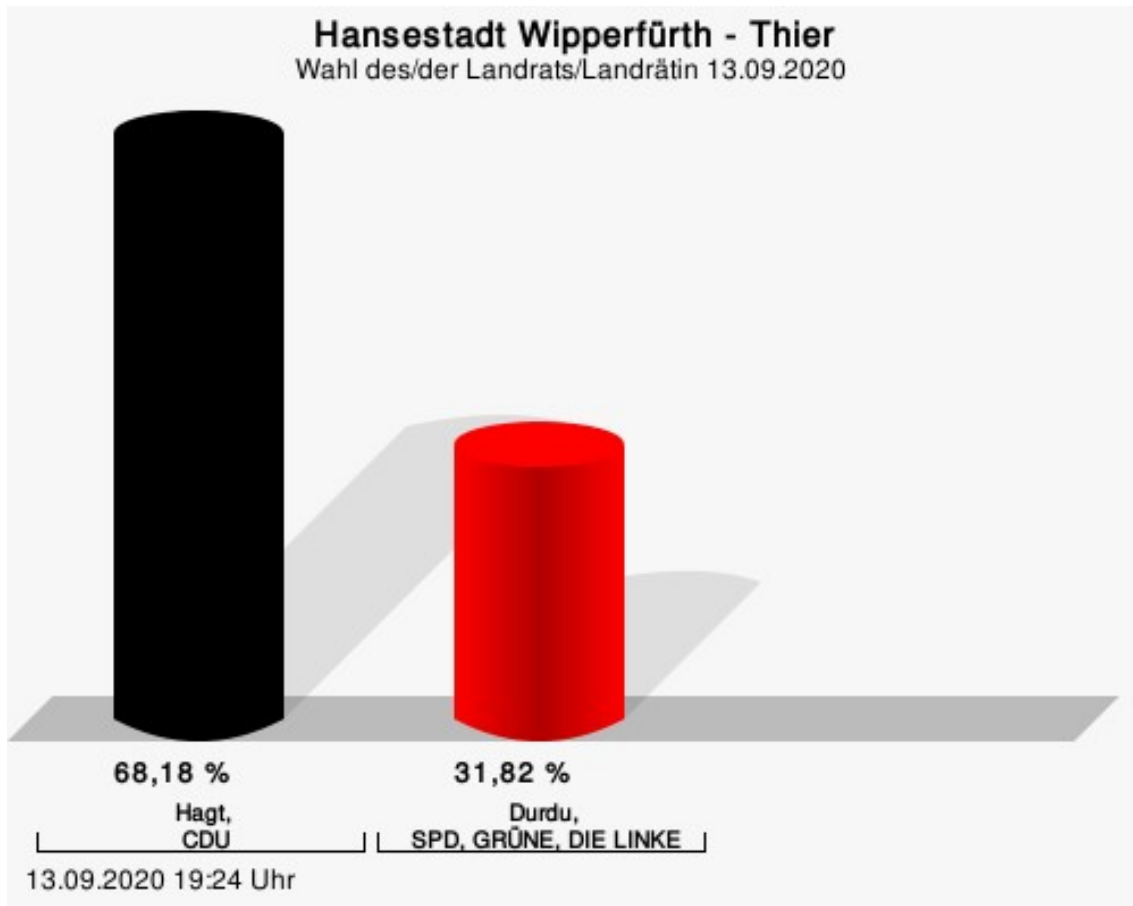
## Wahlbeteiligung



13.09.2020 19:41 Uhr - 2 von 2 Ergebnissen

## Thier

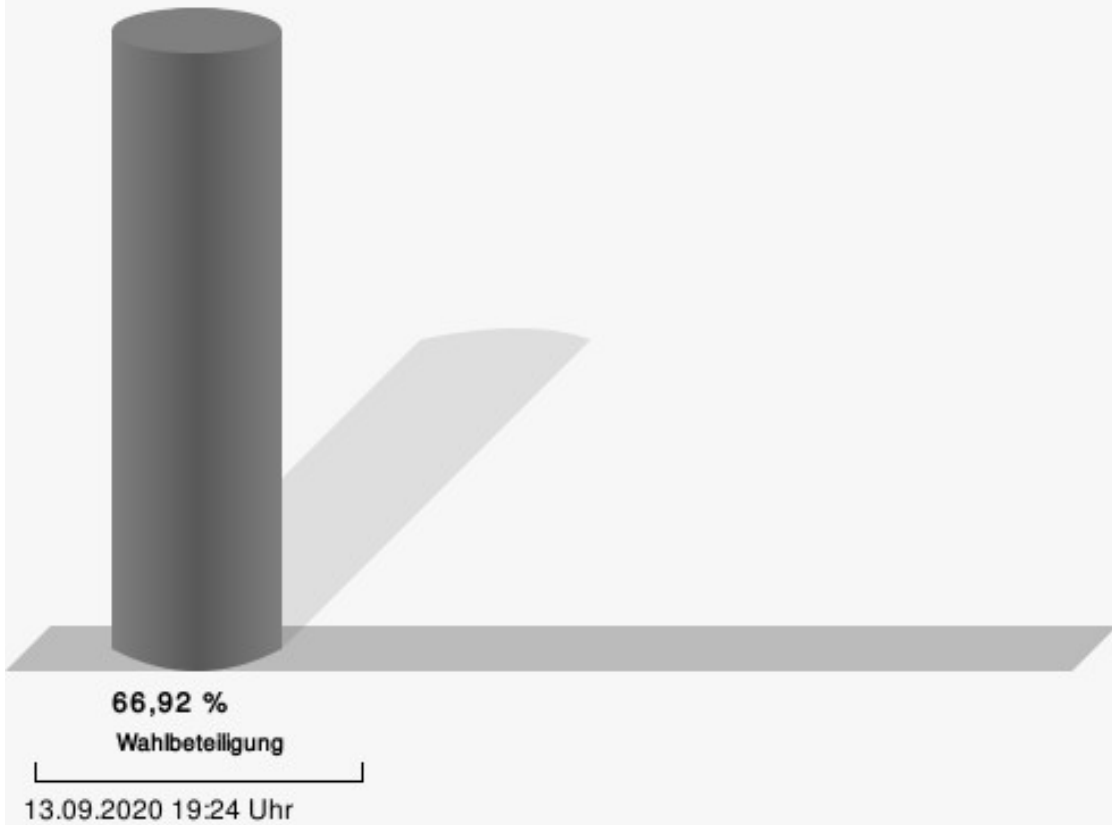
	Anzahl	Prozent
Hagt, CDU	527	68,18 %
Durdu, SPD, GRÜNE, DIE LINKE	246	31,82 %



Hagt, CDU = Jochen Hagt, Christlich Demokratische Union Deutschlands

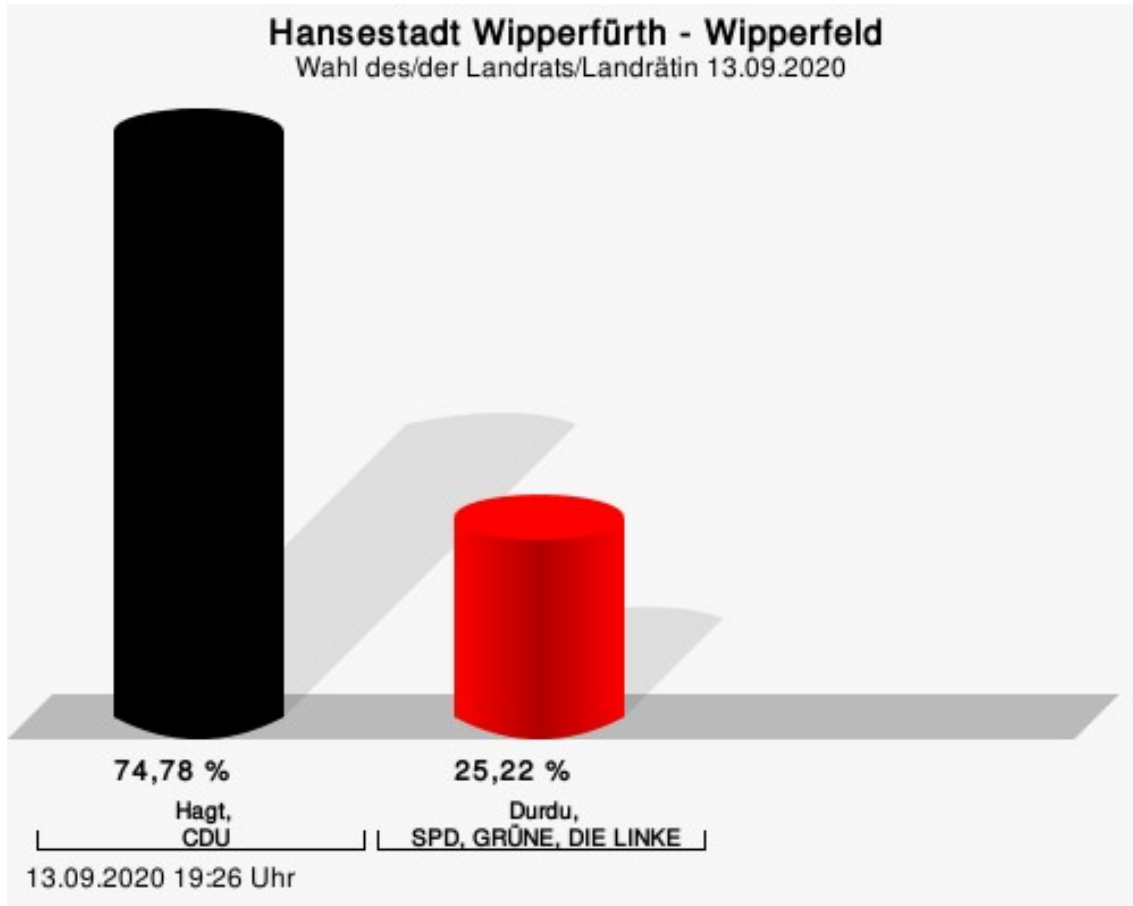
Durdu, SPD, GRÜNE, DIE LINKE = Tülay Durdu, Sozialdemokratische Partei Deutschlands, BÜNDNIS 90/DIE GRÜNEN, DIE LINKE

## Wahlbeteiligung



## Wipperfeld

	Anzahl	Prozent
Hagt, CDU	605	74,78 %
Durdu, SPD, GRÜNE, DIE LINKE	204	25,22 %

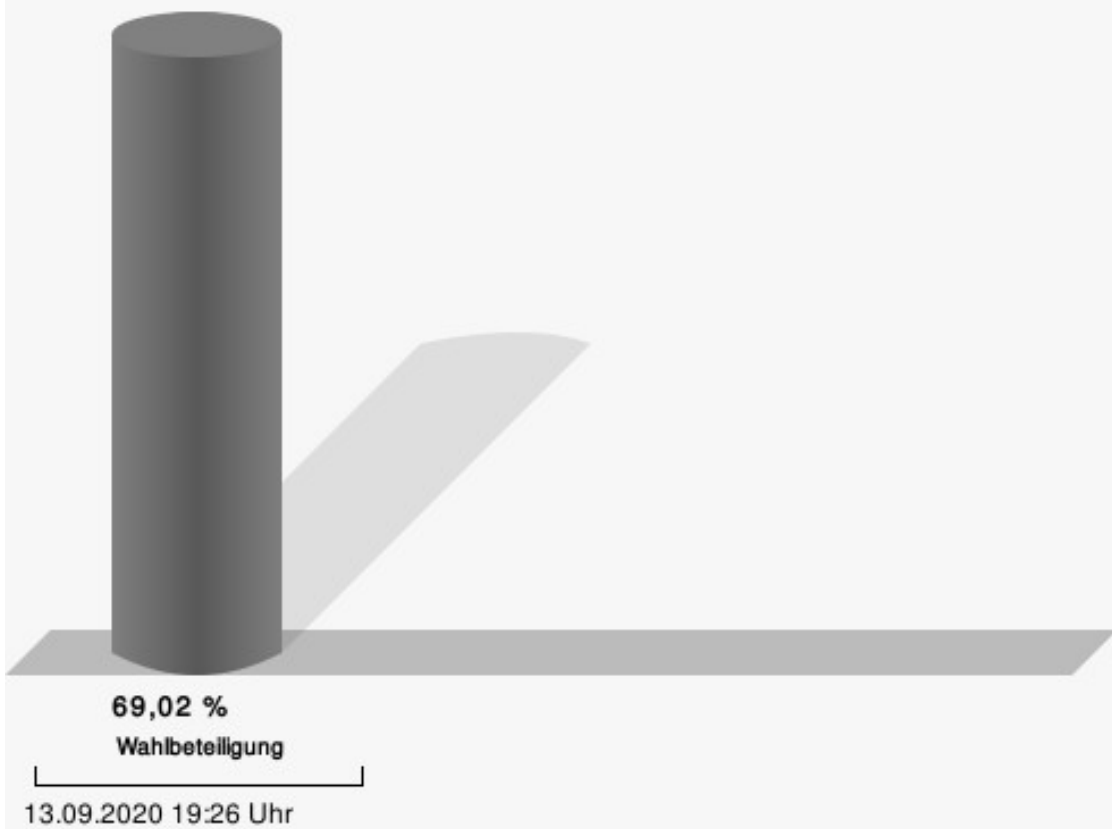


Hagt, CDU = Jochen Hagt, Christlich Demokratische Union Deutschlands

Durdu, SPD, GRÜNE, DIE LINKE = Tülay Durdu, Sozialdemokratische Partei Deutschlands, BÜNDNIS 90/DIE GRÜNEN, DIE LINKE

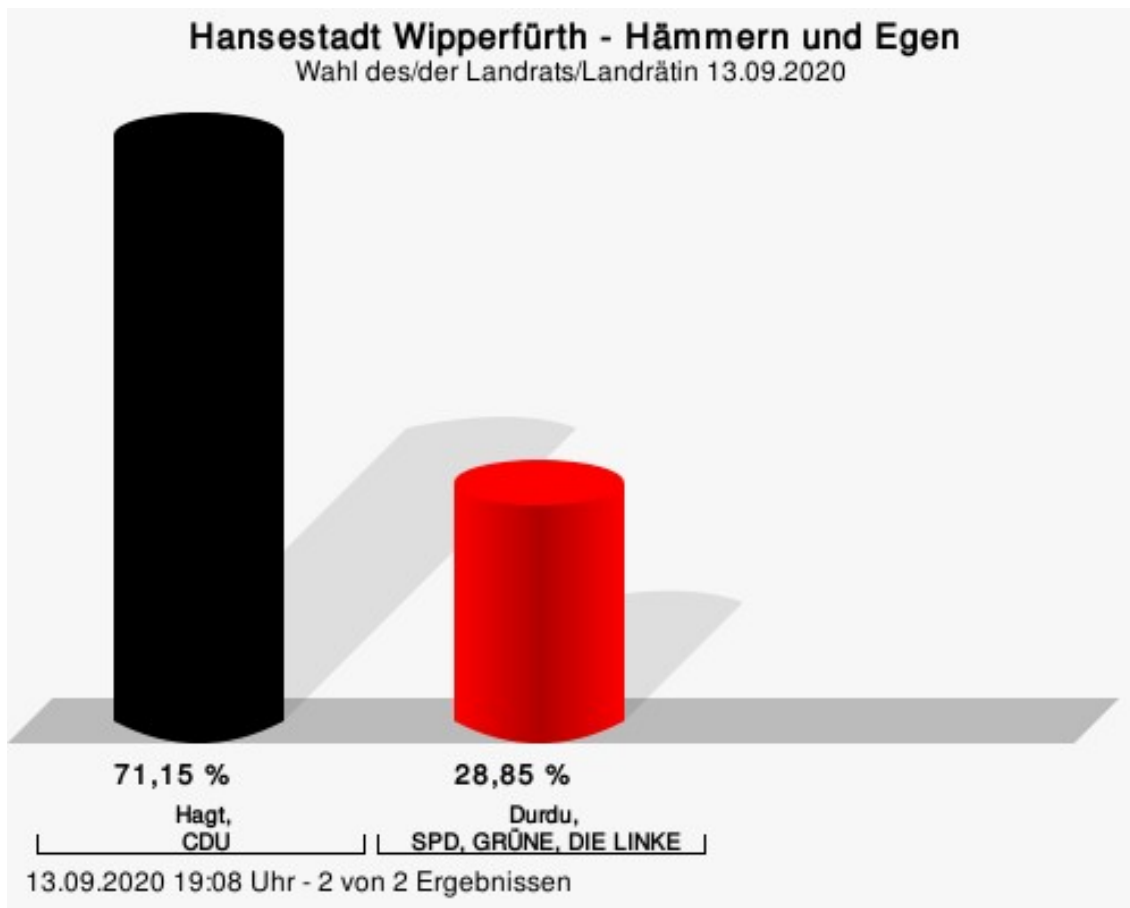


## Wahlbeteiligung



## Hämmern und Egen

	Anzahl	Prozent
Hagt, CDU	397	71,15 %
Durdu, SPD, GRÜNE, DIE LINKE	161	28,85 %



Hagt, CDU = Jochen Hagt, Christlich Demokratische Union Deutschlands

Durdu, SPD, GRÜNE, DIE LINKE = Tülay Durdu, Sozialdemokratische Partei Deutschlands, BÜNDNIS 90/DIE GRÜNEN, DIE LINKE

## Wahlbeteiligung



**64,82 %**  
Wahlbeteiligung

13.09.2020 19:08 Uhr - 2 von 2 Ergebnissen

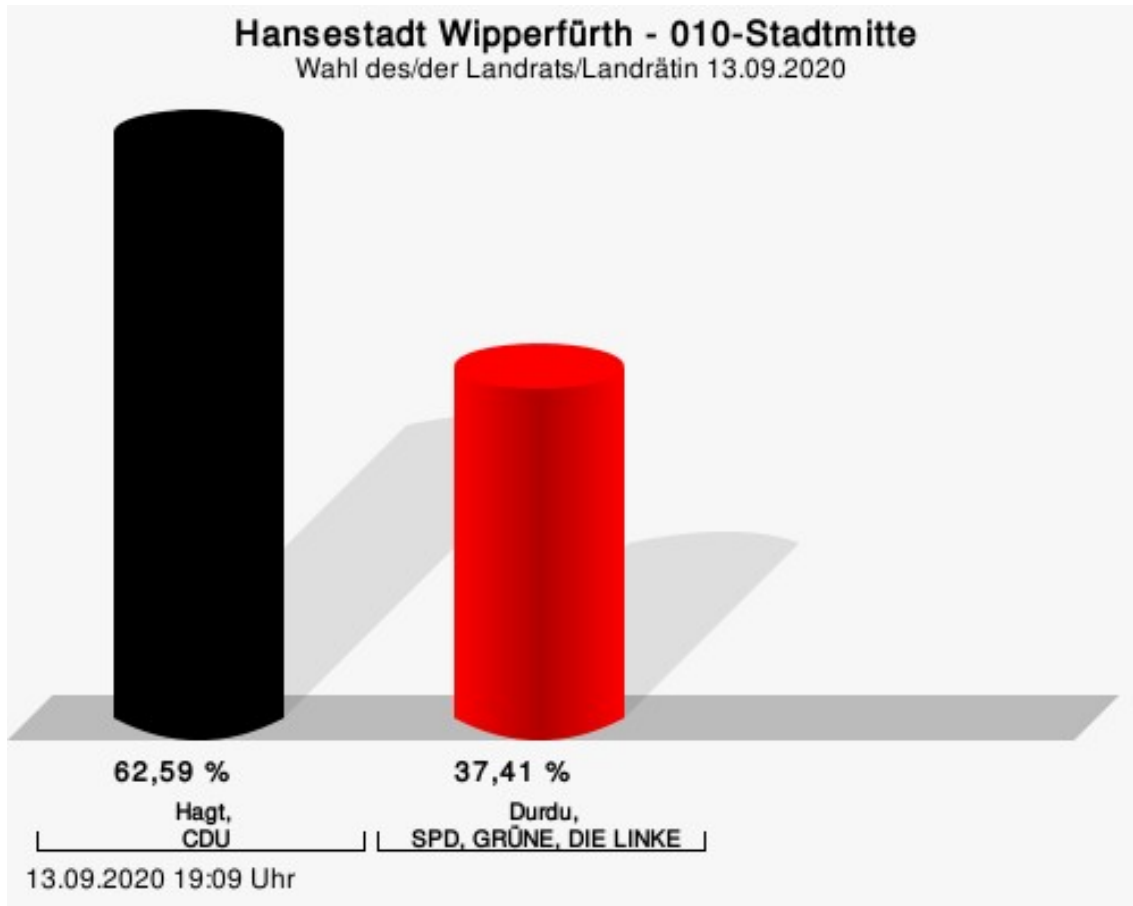
# Übersicht Wahlbezirke

Zusammenstellung der Ergebnisse nach Wahlbezirken

Wahlbezirk	Stand	Wahlberechtigte	Wähler/innen	gültig	Hagt, CDU	Durdu, SPD, GRÜNE, DIE LINKE
Stadtmitte	1 von 1	881	49,94 %	98,41 %	<b>62,59 %</b>	37,41 %
Sanderhöhe und Wolfsiepen	1 von 1	1.061	56,83 %	97,51 %	<b>59,18 %</b>	40,82 %
nordöstl. Stadtgebiet	1 von 1	1.031	55,09 %	98,06 %	<b>69,12 %</b>	30,88 %
Düsterohl und unteres Gaulbachtal	1 von 1	896	45,76 %	99,02 %	<b>63,55 %</b>	36,45 %
Langenbick und mittleres Gaulbachtal	1 von 1	1.021	61,41 %	98,88 %	<b>60,97 %</b>	39,03 %
Leie	1 von 1	919	44,40 %	97,79 %	<b>66,17 %</b>	33,83 %
südwestl. und südöst. Stadtgebiet	2 von 2	903	63,68 %	98,96 %	<b>61,34 %</b>	38,66 %
Siebenborn	1 von 1	1.191	48,19 %	97,74 %	<b>66,49 %</b>	33,51 %
nordwestl. Stadtgebiet	1 von 1	1.188	52,10 %	98,55 %	<b>57,87 %</b>	42,13 %
Neye und Felderhof	1 von 1	1.170	64,27 %	98,54 %	<b>60,05 %</b>	39,95 %
Kreuzberg	1 von 1	995	64,72 %	98,91 %	<b>75,82 %</b>	24,18 %
Kupferberg und Niederwipper	2 von 2	978	62,27 %	98,19 %	<b>72,74 %</b>	27,26 %
Ohl und Klaswipper	1 von 1	1.034	51,74 %	96,64 %	<b>62,86 %</b>	37,14 %
Agathaberg und Dohrgaul	2 von 2	1.185	66,41 %	97,71 %	<b>69,05 %</b>	30,95 %
Thier	1 von 1	1.164	66,92 %	99,23 %	<b>68,18 %</b>	31,82 %
Wipperfeld	1 von 1	1.188	69,02 %	98,66 %	<b>74,78 %</b>	25,22 %
Hämmern und Egen	2 von 2	884	64,82 %	97,38 %	<b>71,15 %</b>	28,85 %
Hansestadt Wipperfürth	21 von 21	17.689	58,36 %	98,28 %	<b>66,31 %</b>	33,69 %

## Stimmbezirke 010-Stadtmitte

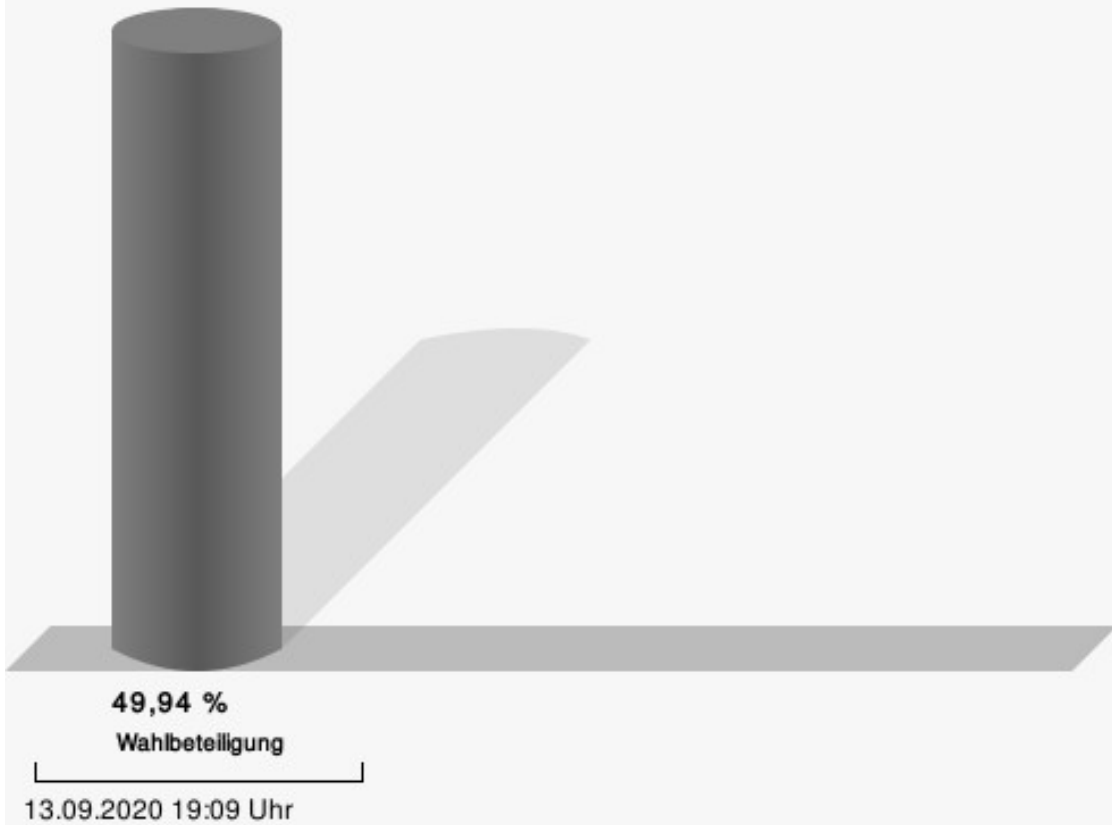
	Anzahl	Prozent
Hagt, CDU	271	62,59 %
Durdu, SPD, GRÜNE, DIE LINKE	162	37,41 %



Hagt, CDU = Jochen Hagt, Christlich Demokratische Union Deutschlands

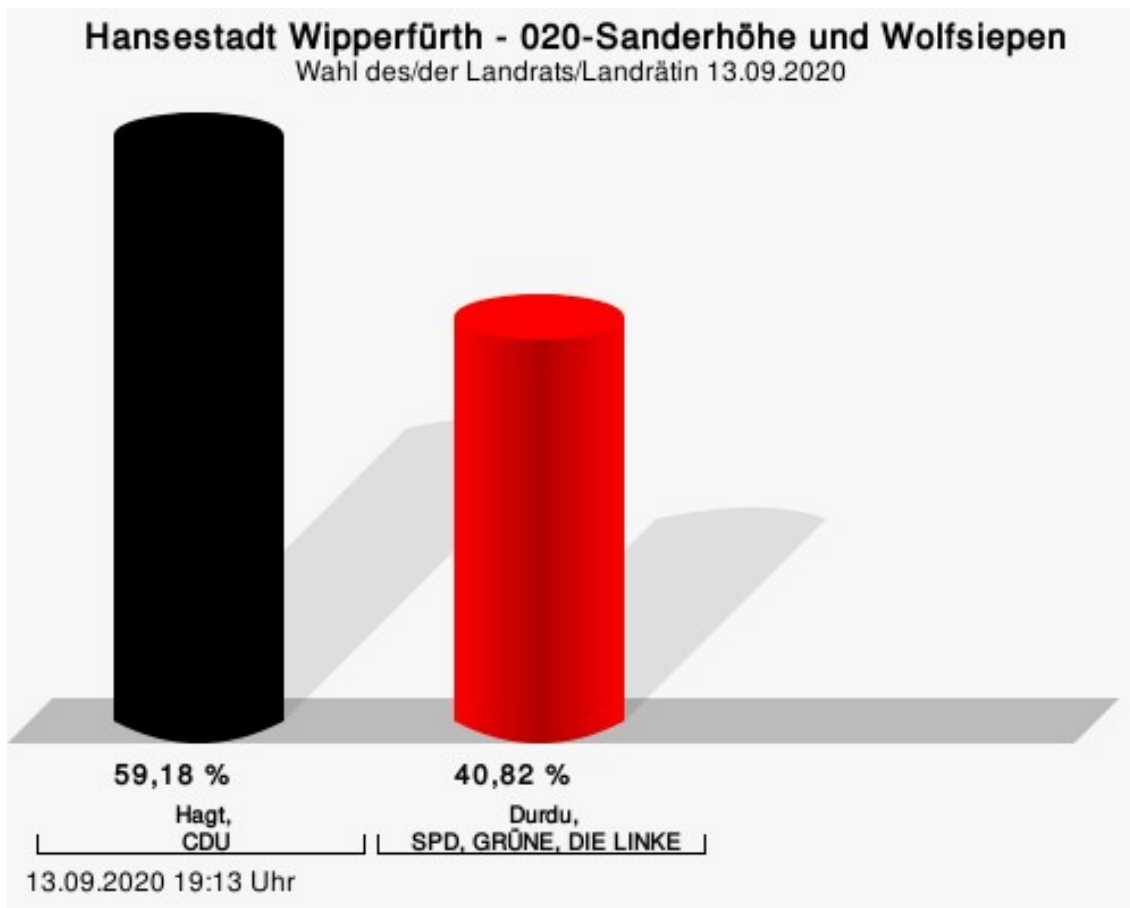
Durdu, SPD, GRÜNE, DIE LINKE = Tülay Durdu, Sozialdemokratische Partei Deutschlands, BÜNDNIS 90/DIE GRÜNEN, DIE LINKE

## Wahlbeteiligung



## 020-Sanderhöhe und Wolfsiepen

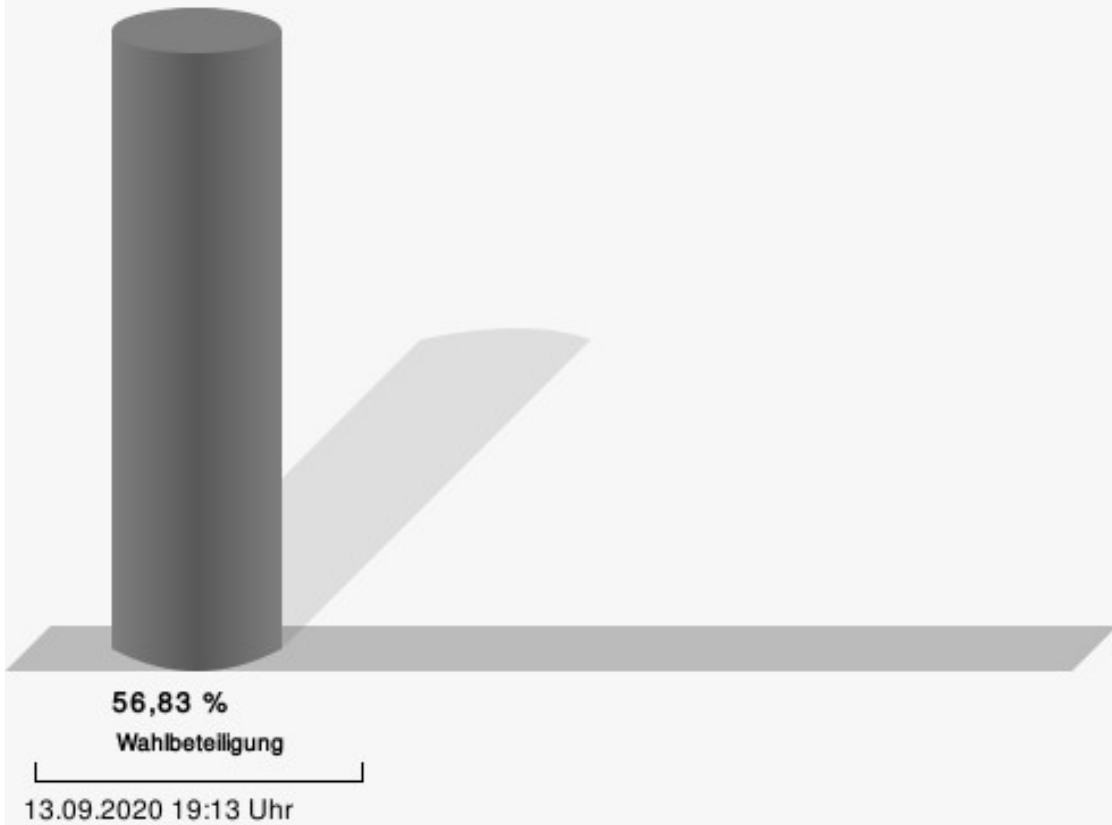
	Anzahl	Prozent
Hagt, CDU	348	59,18 %
Durdu, SPD, GRÜNE, DIE LINKE	240	40,82 %



Hagt, CDU = Jochen Hagt, Christlich Demokratische Union Deutschlands

Durdu, SPD, GRÜNE, DIE LINKE = Tülay Durdu, Sozialdemokratische Partei Deutschlands, BÜNDNIS 90/DIE GRÜNEN, DIE LINKE

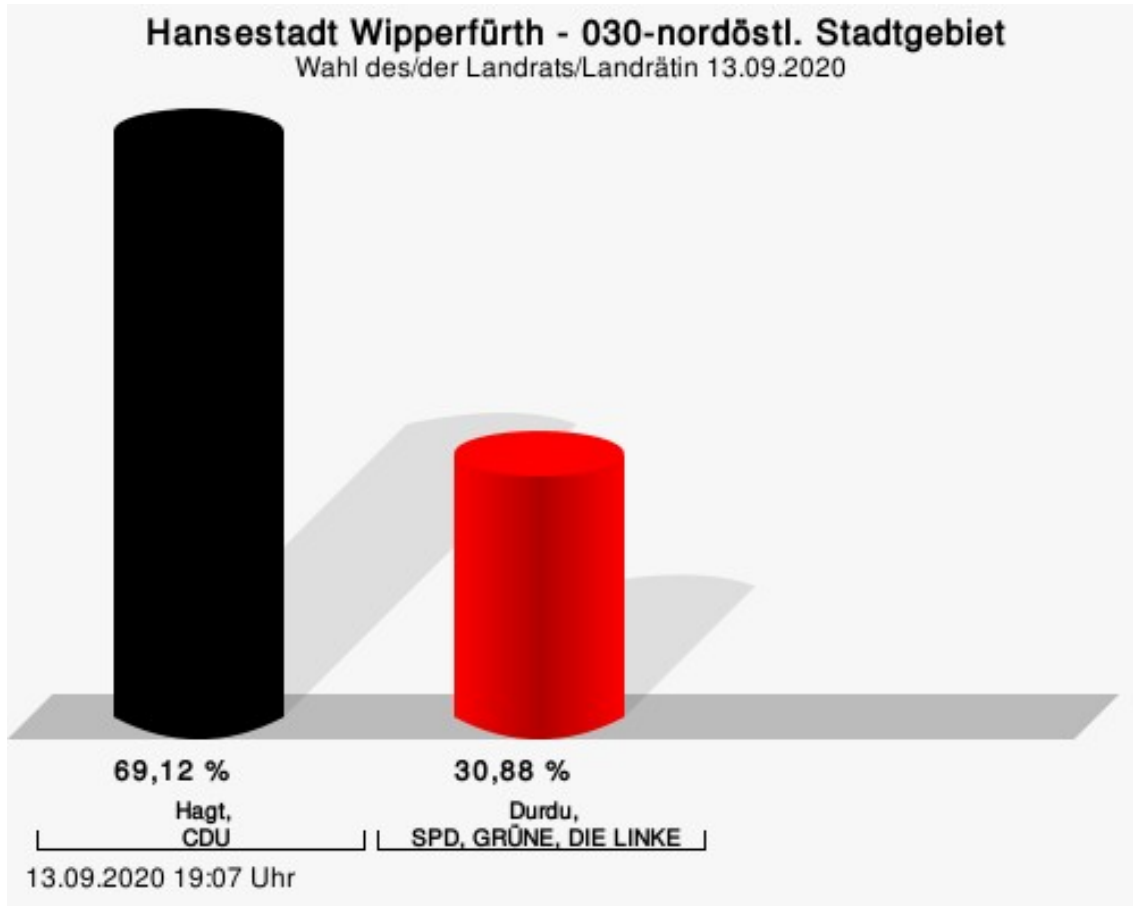
## Wahlbeteiligung





## 030-nordöstl. Stadtgebiet

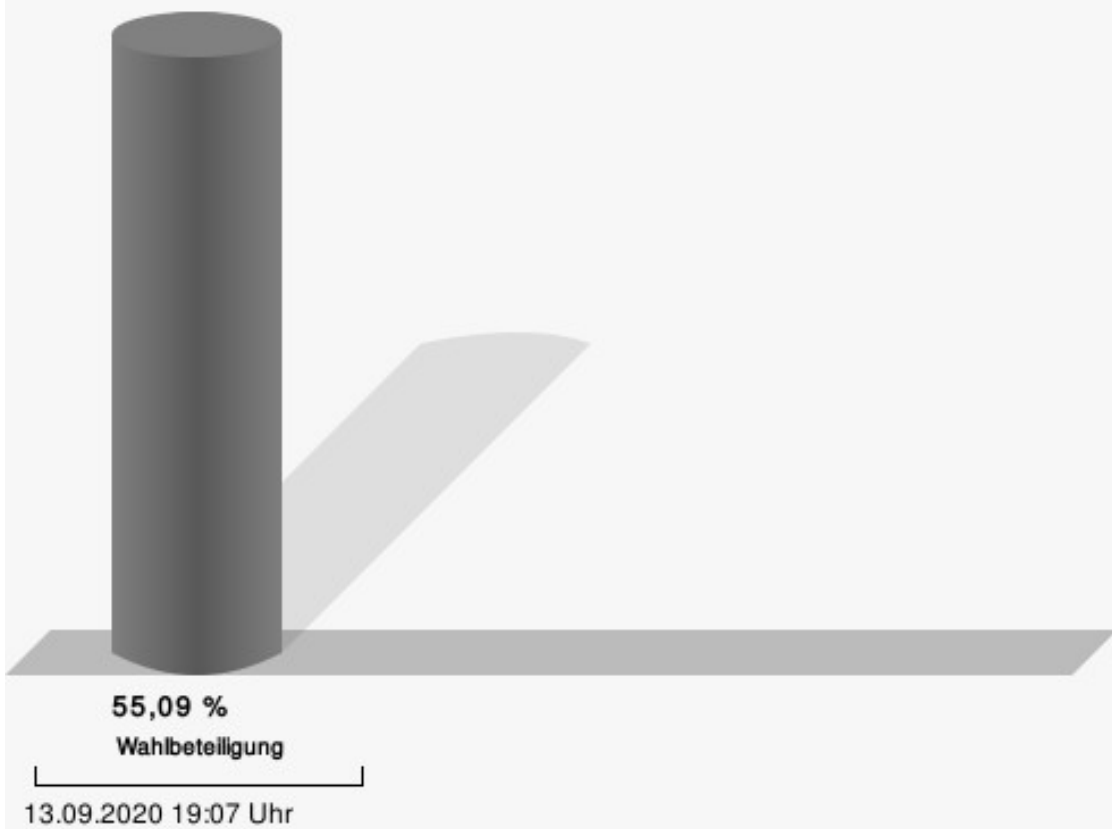
	Anzahl	Prozent
Hagt, CDU	385	69,12 %
Durdu, SPD, GRÜNE, DIE LINKE	172	30,88 %



Hagt, CDU = Jochen Hagt, Christlich Demokratische Union Deutschlands

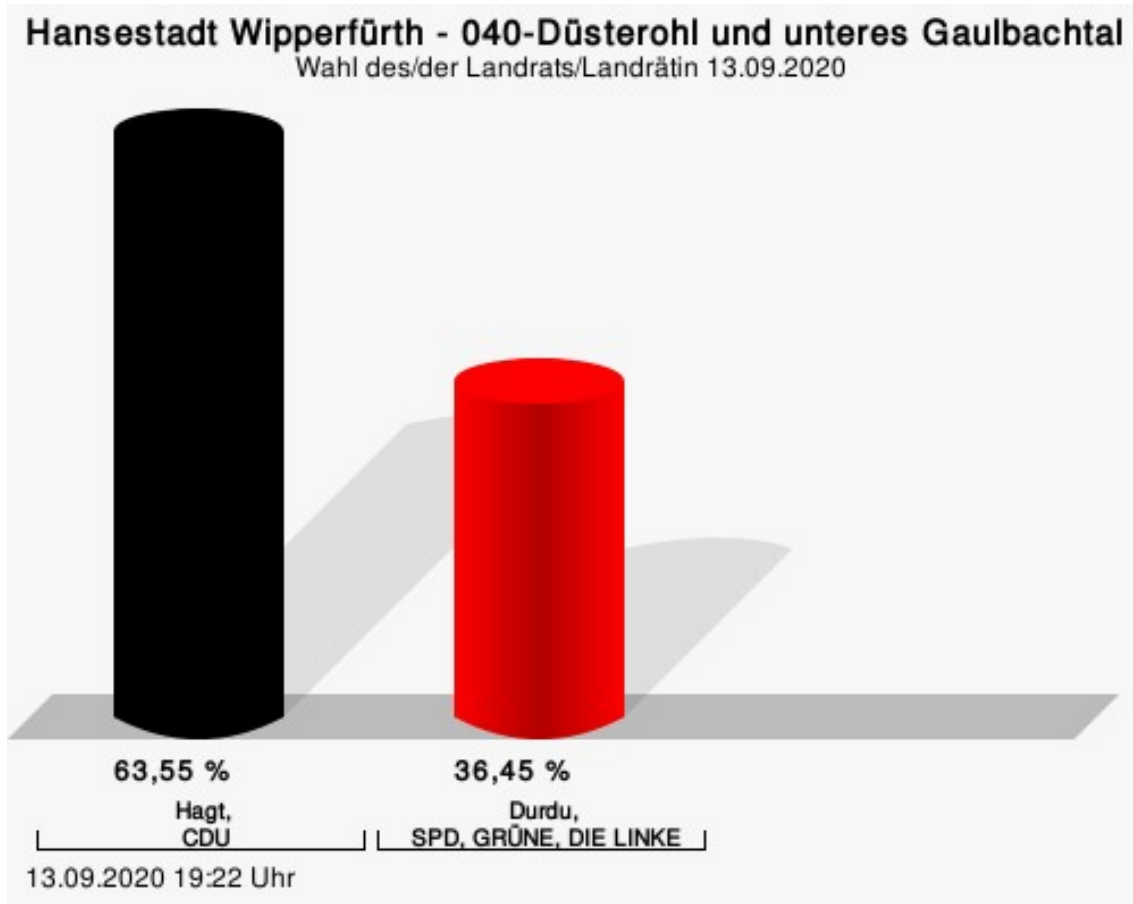
Durdu, SPD, GRÜNE, DIE LINKE = Tülay Durdu, Sozialdemokratische Partei Deutschlands, BÜNDNIS 90/DIE GRÜNEN, DIE LINKE

## Wahlbeteiligung



## 040-Düsterohl und unteres Gaulbachtal

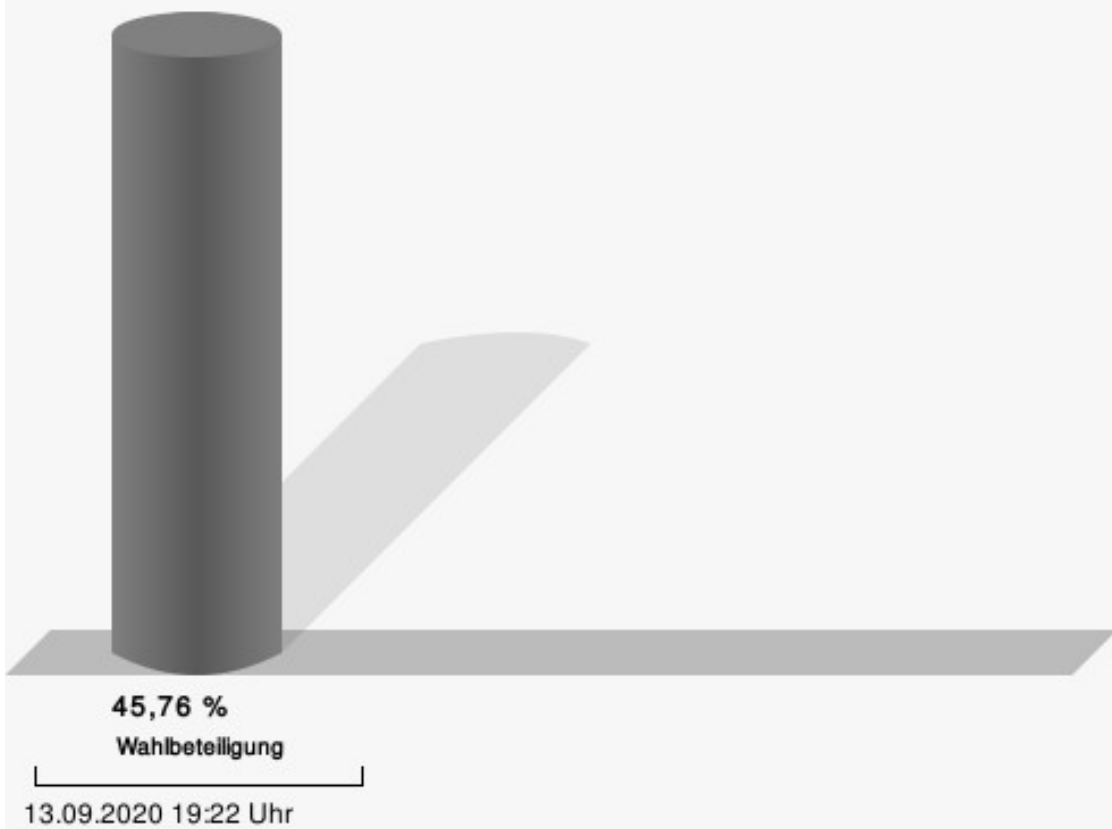
	Anzahl	Prozent
Hagt, CDU	258	63,55 %
Durdu, SPD, GRÜNE, DIE LINKE	148	36,45 %



Hagt, CDU = Jochen Hagt, Christlich Demokratische Union Deutschlands

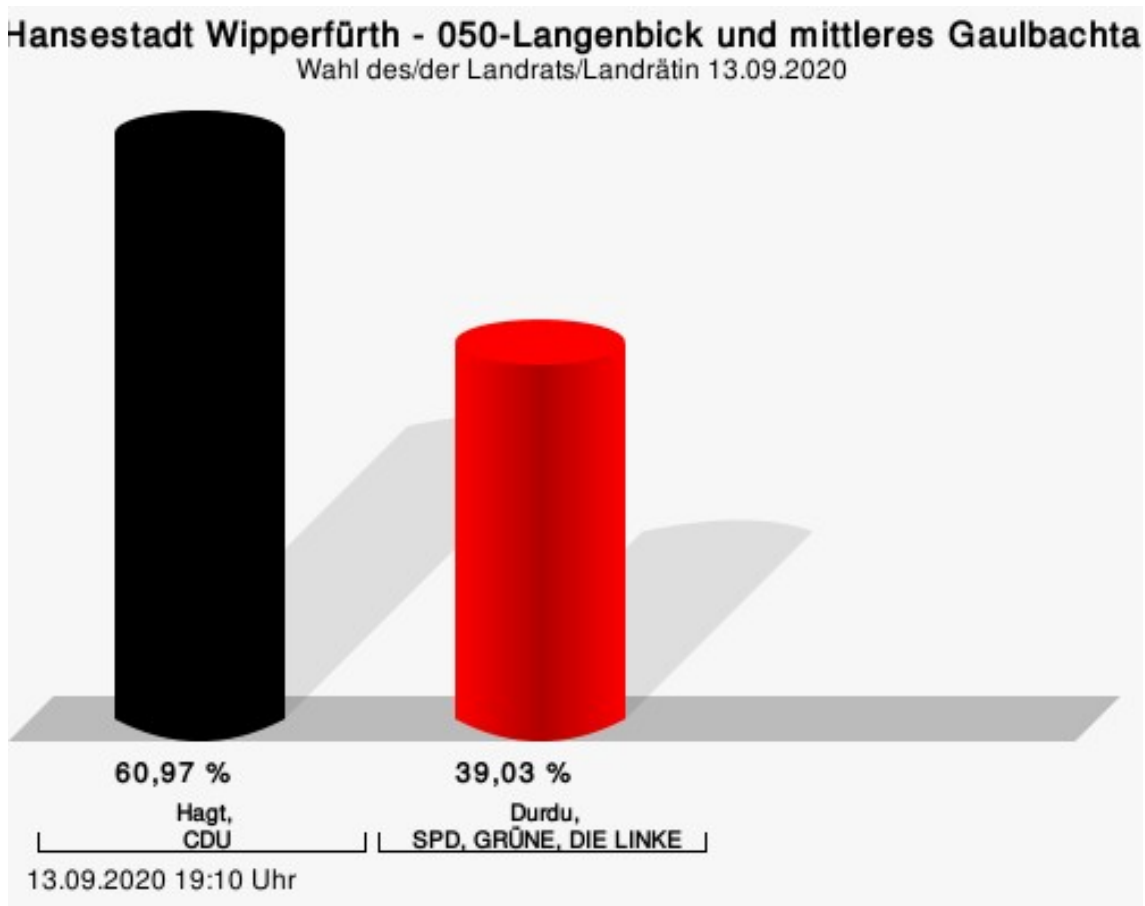
Durdu, SPD, GRÜNE, DIE LINKE = Tülay Durdu, Sozialdemokratische Partei Deutschlands, BÜNDNIS 90/DIE GRÜNEN, DIE LINKE

## Wahlbeteiligung



## 050-Langenbick und mittleres Gaubachtal

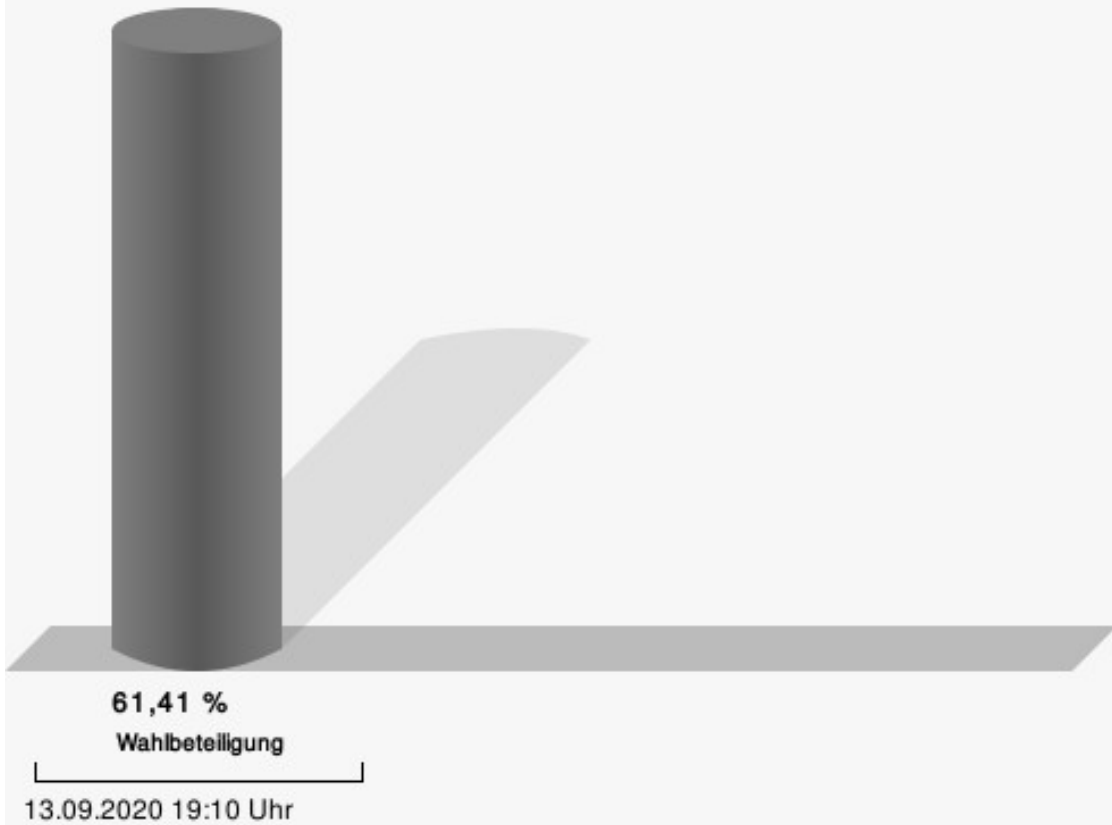
	Anzahl	Prozent
Hagt, CDU	378	60,97 %
Durdu, SPD, GRÜNE, DIE LINKE	242	39,03 %



Hagt, CDU = Jochen Hagt, Christlich Demokratische Union Deutschlands

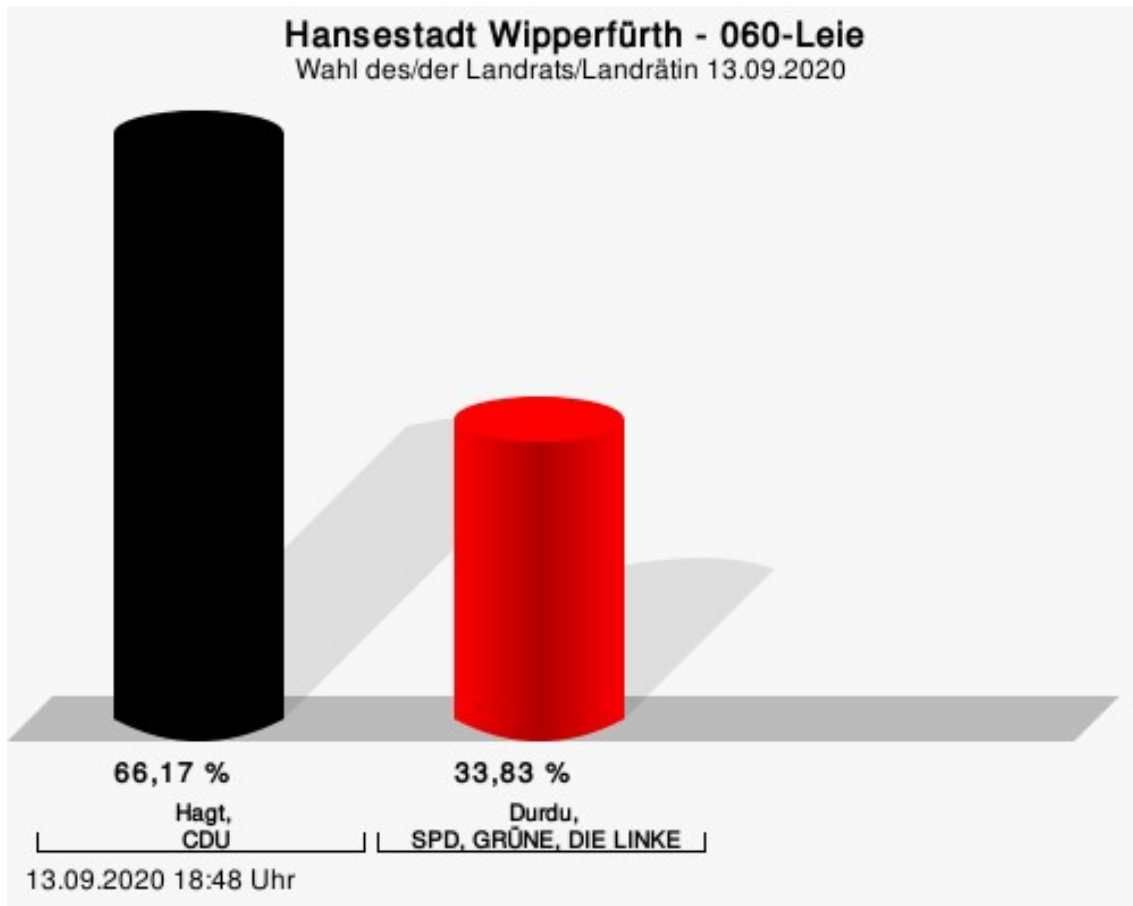
Durdu, SPD, GRÜNE, DIE LINKE = Tülay Durdu, Sozialdemokratische Partei Deutschlands, BÜNDNIS 90/DIE GRÜNEN, DIE LINKE

## Wahlbeteiligung



## 060-Leie

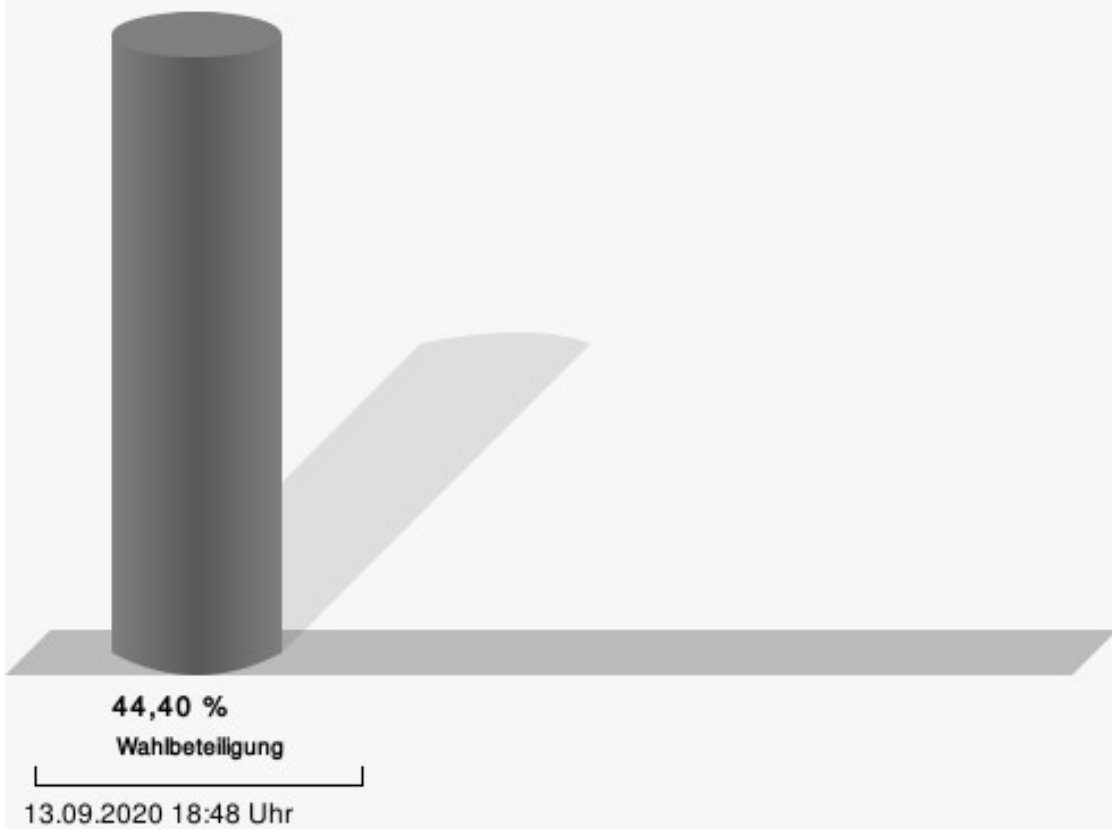
	Anzahl	Prozent
Hagt, CDU	264	66,17 %
Durdu, SPD, GRÜNE, DIE LINKE	135	33,83 %



Hagt, CDU = Jochen Hagt, Christlich Demokratische Union Deutschlands

Durdu, SPD, GRÜNE, DIE LINKE = Tülay Durdu, Sozialdemokratische Partei Deutschlands, BÜNDNIS 90/DIE GRÜNEN, DIE LINKE

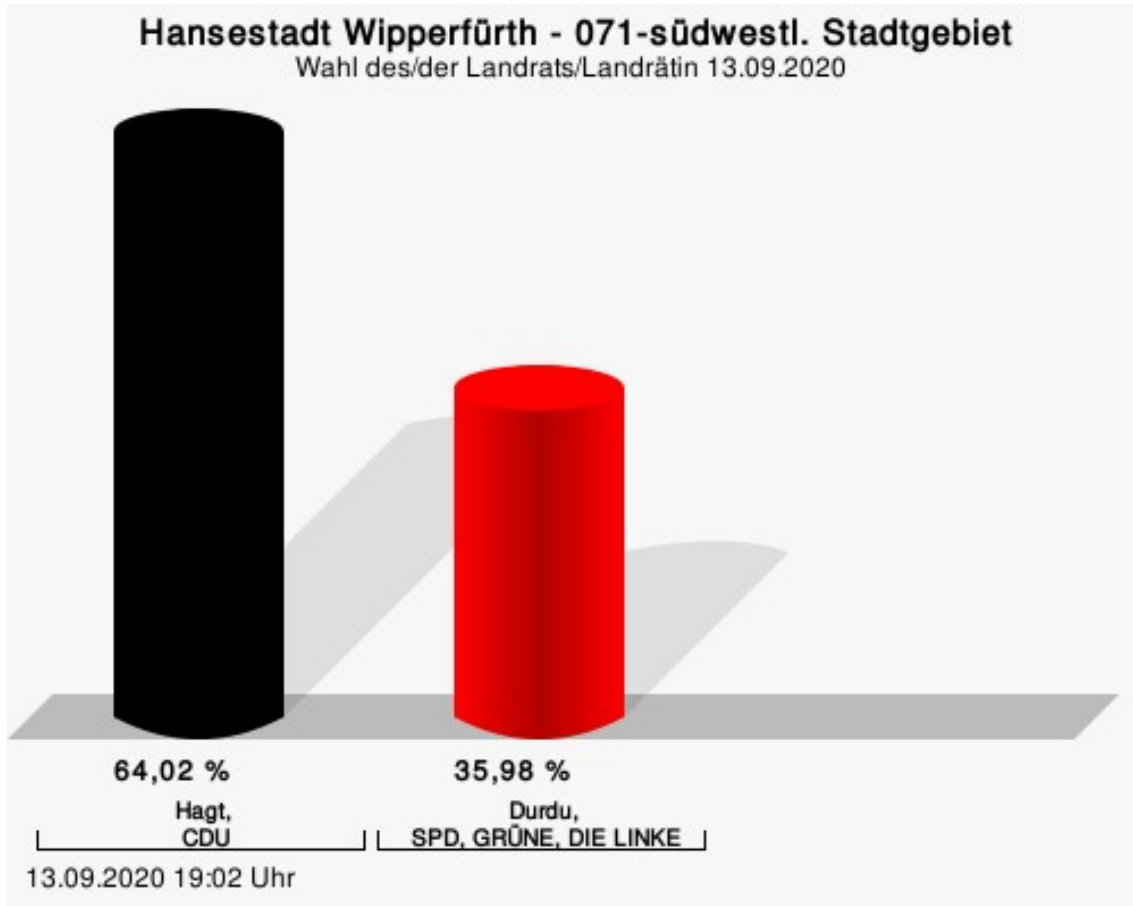
## Wahlbeteiligung





## 071-südwestl. Stadtgebiet


	Anzahl	Prozent
Hagt, CDU	242	64,02 %
Durdu, SPD, GRÜNE, DIE LINKE	136	35,98 %



Hagt, CDU = Jochen Hagt, Christlich Demokratische Union Deutschlands

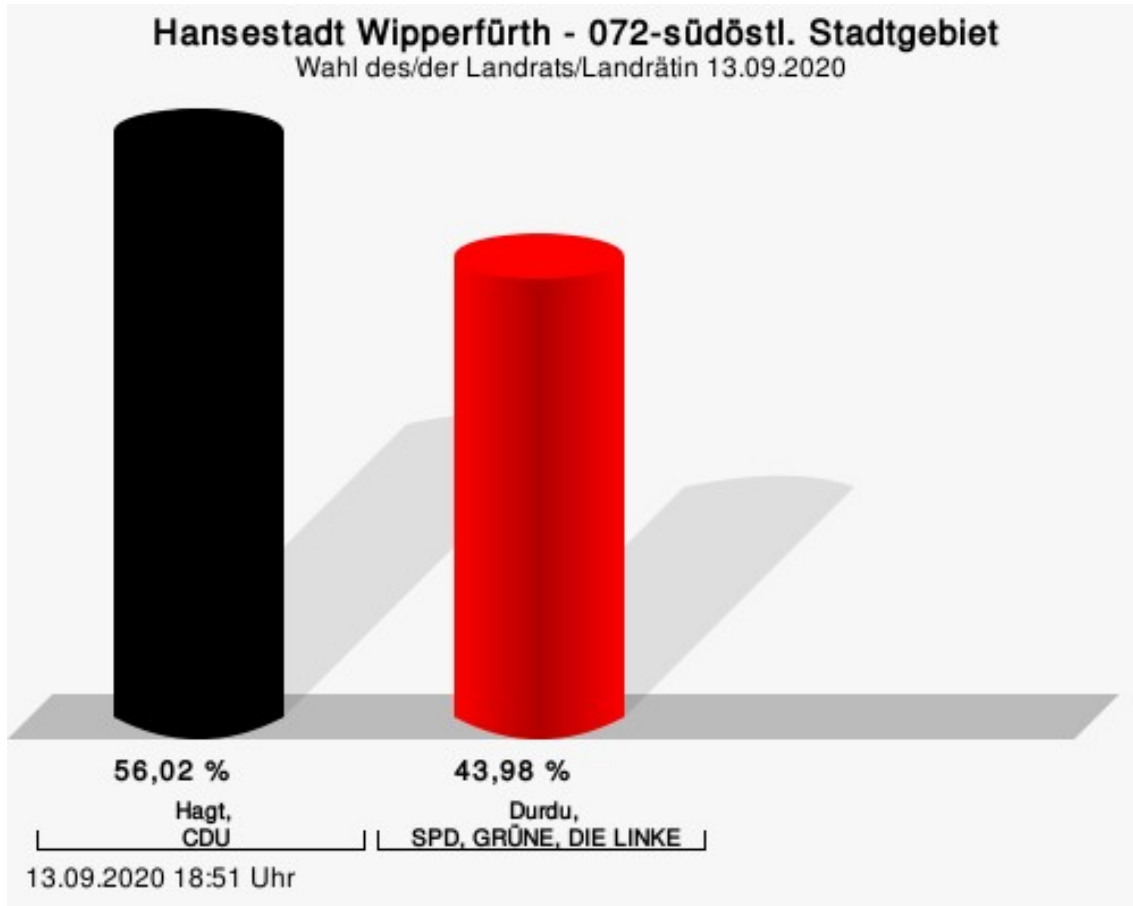
Durdu, SPD, GRÜNE, DIE LINKE = Tülay Durdu, Sozialdemokratische Partei Deutschlands, BÜNDNIS 90/DIE GRÜNEN, DIE LINKE

## Wahlbeteiligung



## 072-südöstl. Stadtgebiet

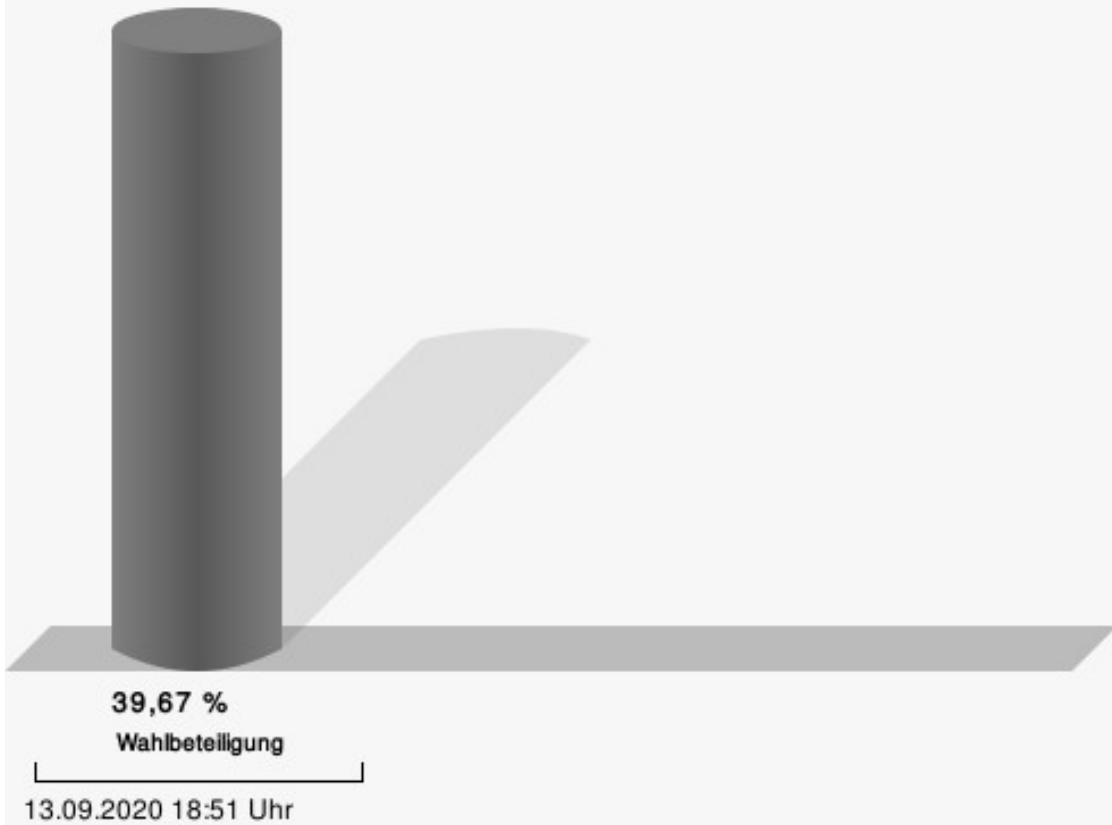
	Anzahl	Prozent
Hagt, CDU	107	56,02 %
Durdu, SPD, GRÜNE, DIE LINKE	84	43,98 %



Hagt, CDU = Jochen Hagt, Christlich Demokratische Union Deutschlands

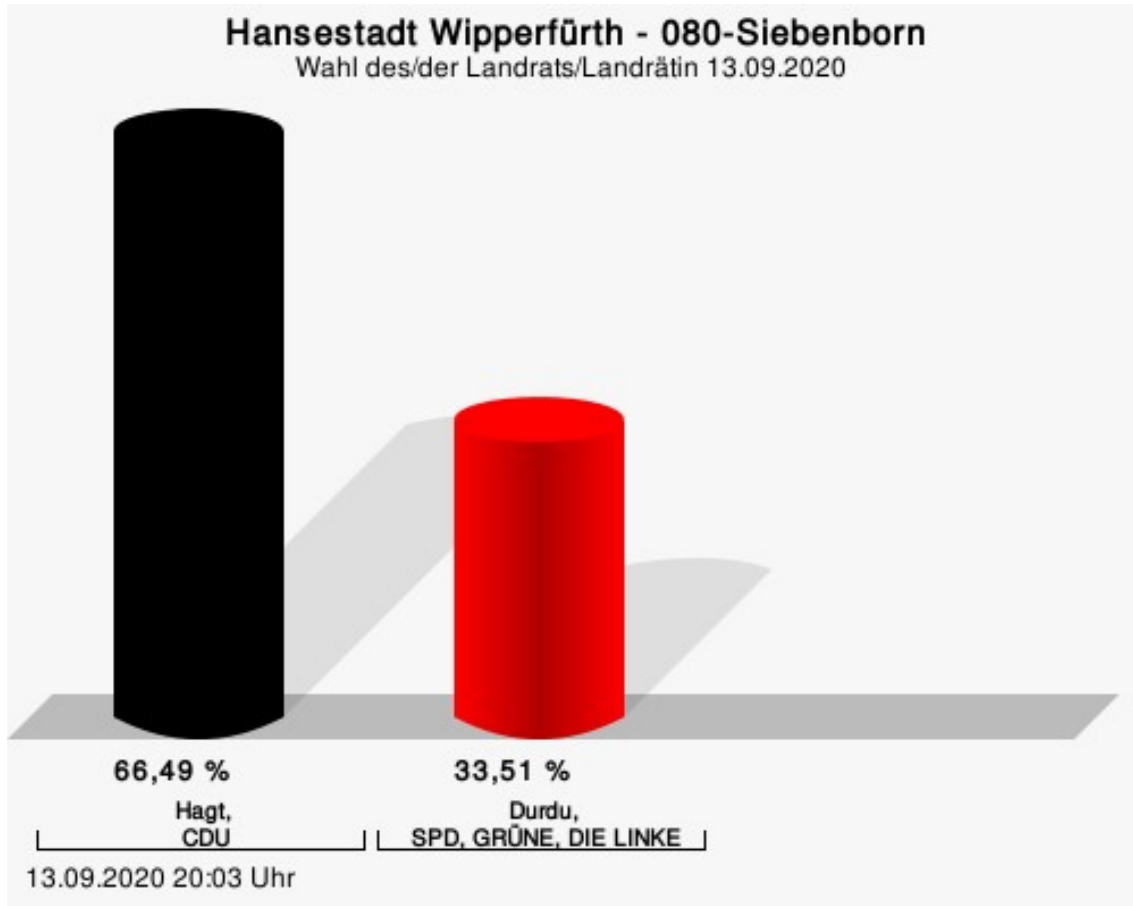
Durdu, SPD, GRÜNE, DIE LINKE = Tülay Durdu, Sozialdemokratische Partei Deutschlands, BÜNDNIS 90/DIE GRÜNEN, DIE LINKE

## Wahlbeteiligung



## 080-Siebenborn

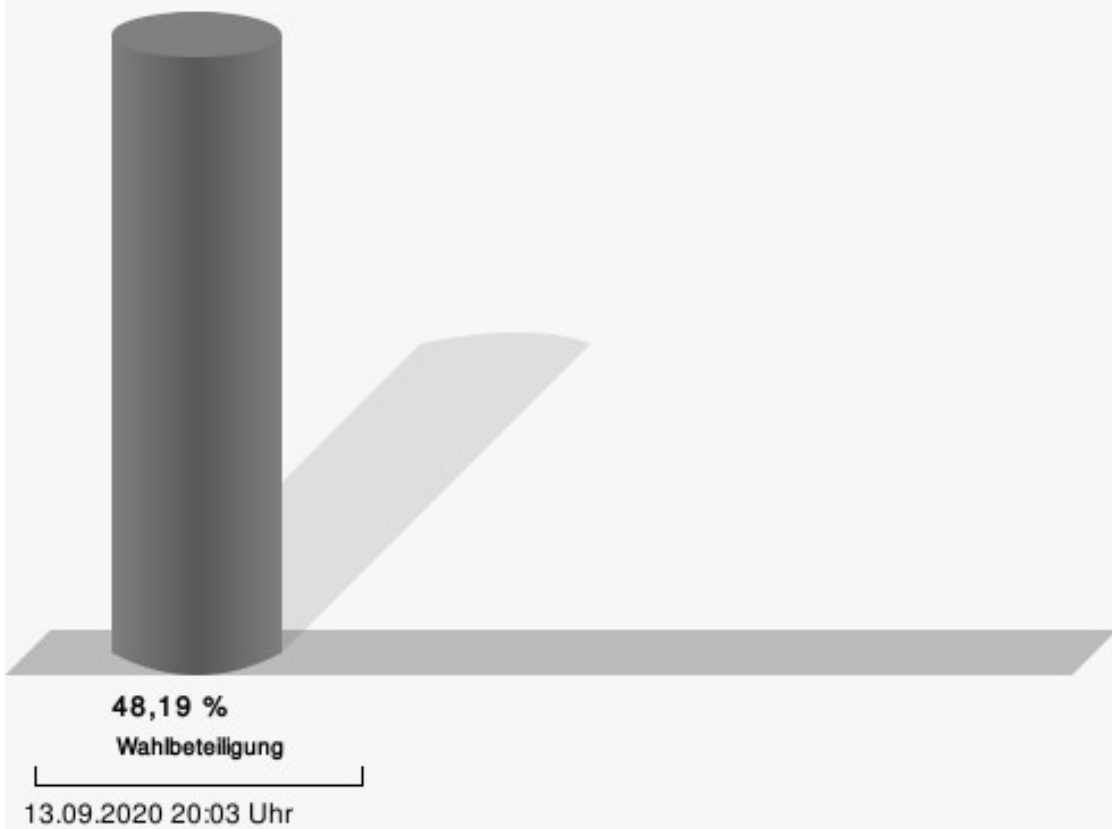
	Anzahl	Prozent
Hagt, CDU	373	66,49 %
Durdu, SPD, GRÜNE, DIE LINKE	188	33,51 %



Hagt, CDU = Jochen Hagt, Christlich Demokratische Union Deutschlands

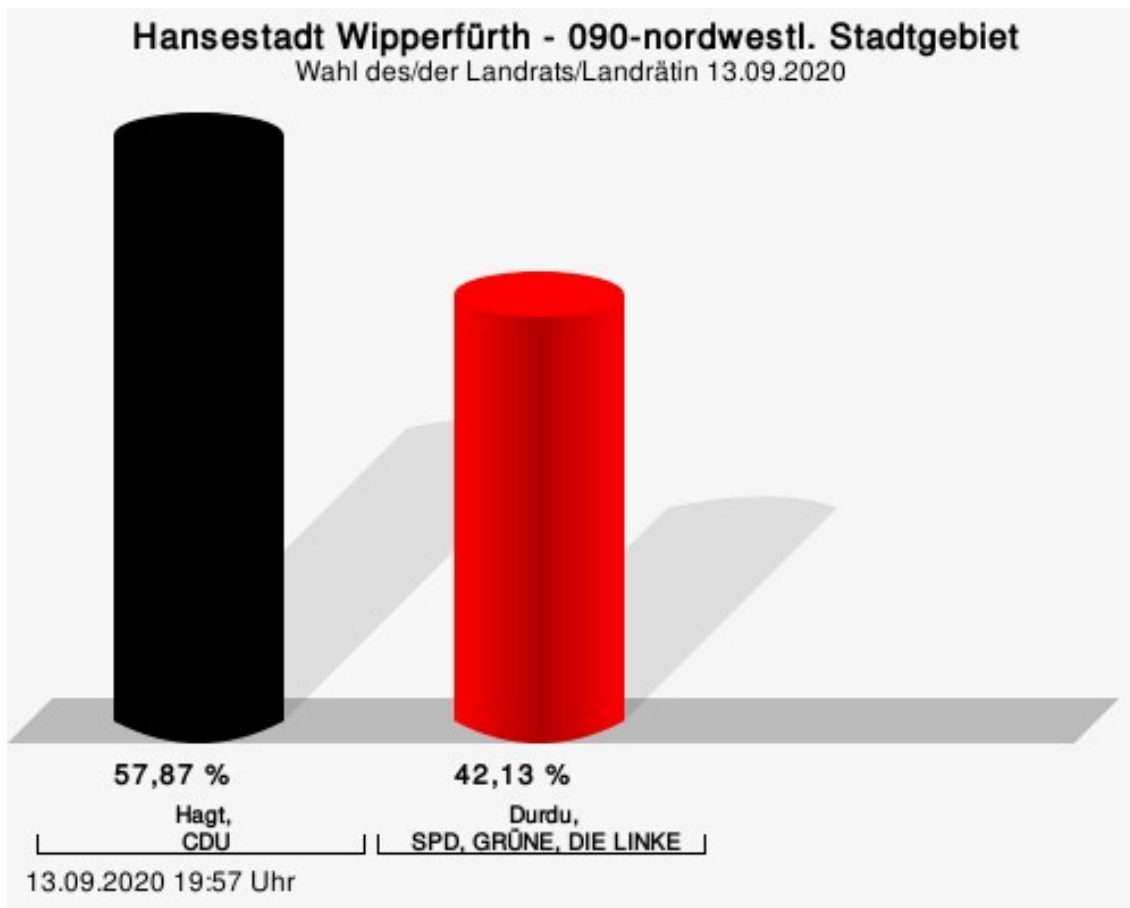
Durdu, SPD, GRÜNE, DIE LINKE = Tülay Durdu, Sozialdemokratische Partei Deutschlands, BÜNDNIS 90/DIE GRÜNEN, DIE LINKE

## Wahlbeteiligung



## 090-nordwestl. Stadtgebiet

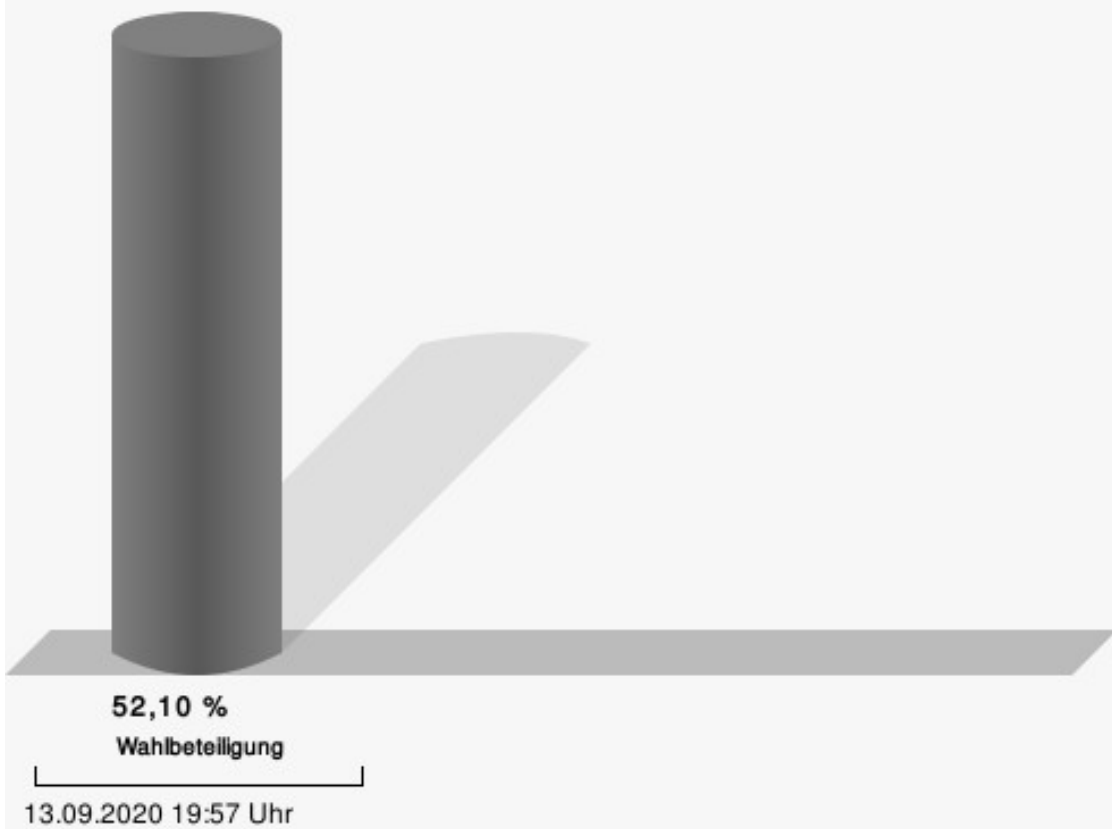
	Anzahl	Prozent
Hagt, CDU	353	57,87 %
Durdu, SPD, GRÜNE, DIE LINKE	257	42,13 %



Hagt, CDU = Jochen Hagt, Christlich Demokratische Union Deutschlands

Durdu, SPD, GRÜNE, DIE LINKE = Tülay Durdu, Sozialdemokratische Partei Deutschlands, BÜNDNIS 90/DIE GRÜNEN, DIE LINKE

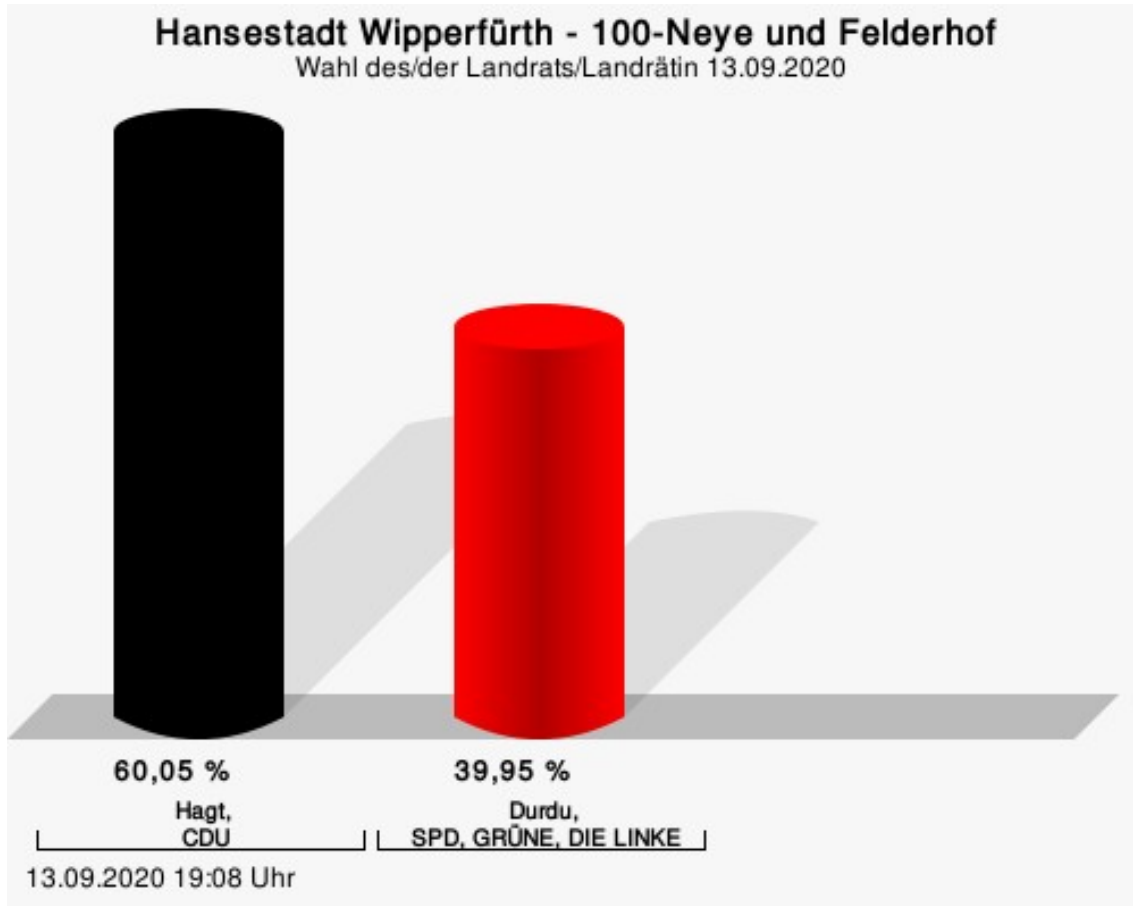
## Wahlbeteiligung





## 100-Neye und Felderhof


	Anzahl	Prozent
Hagt, CDU	445	60,05 %
Durdu, SPD, GRÜNE, DIE LINKE	296	39,95 %



Hagt, CDU = Jochen Hagt, Christlich Demokratische Union Deutschlands

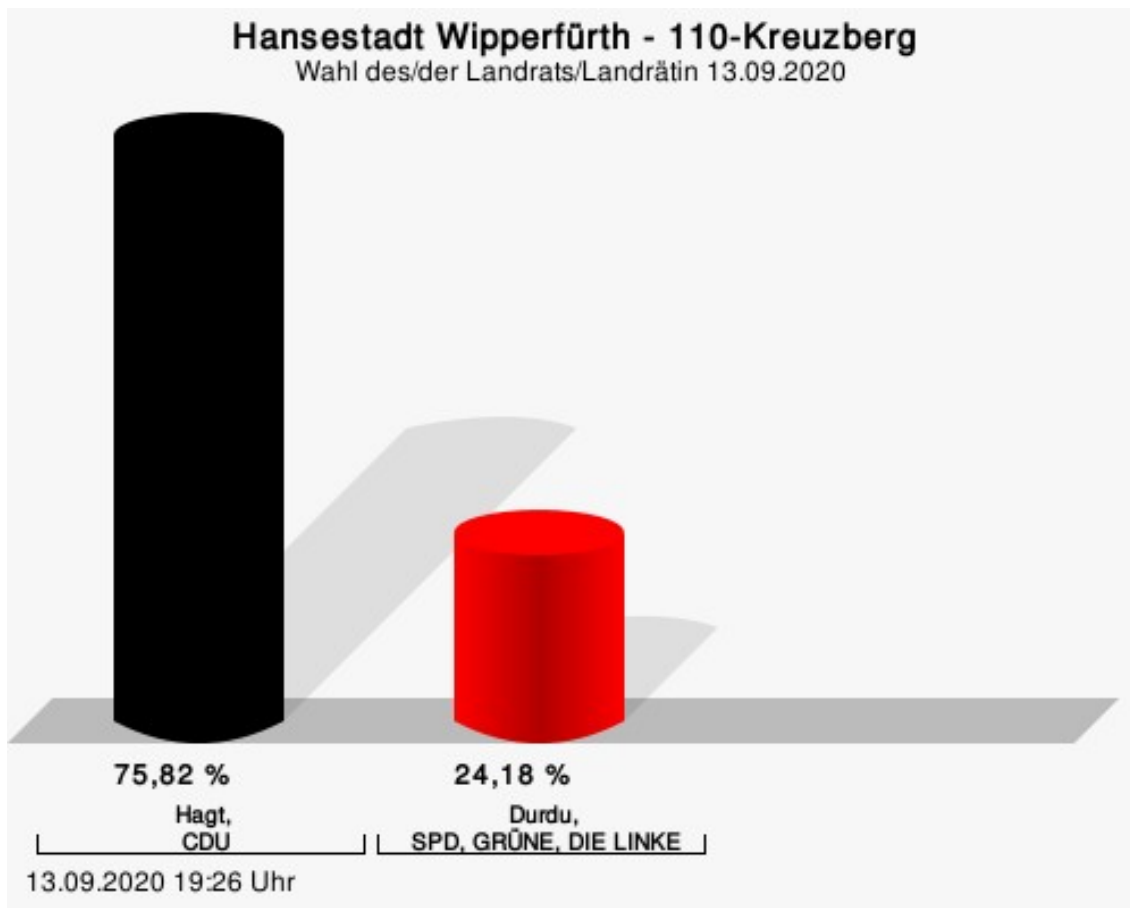
Durdu, SPD, GRÜNE, DIE LINKE = Tülay Durdu, Sozialdemokratische Partei Deutschlands, BÜNDNIS 90/DIE GRÜNEN, DIE LINKE

## Wahlbeteiligung



## 110-Kreuzberg

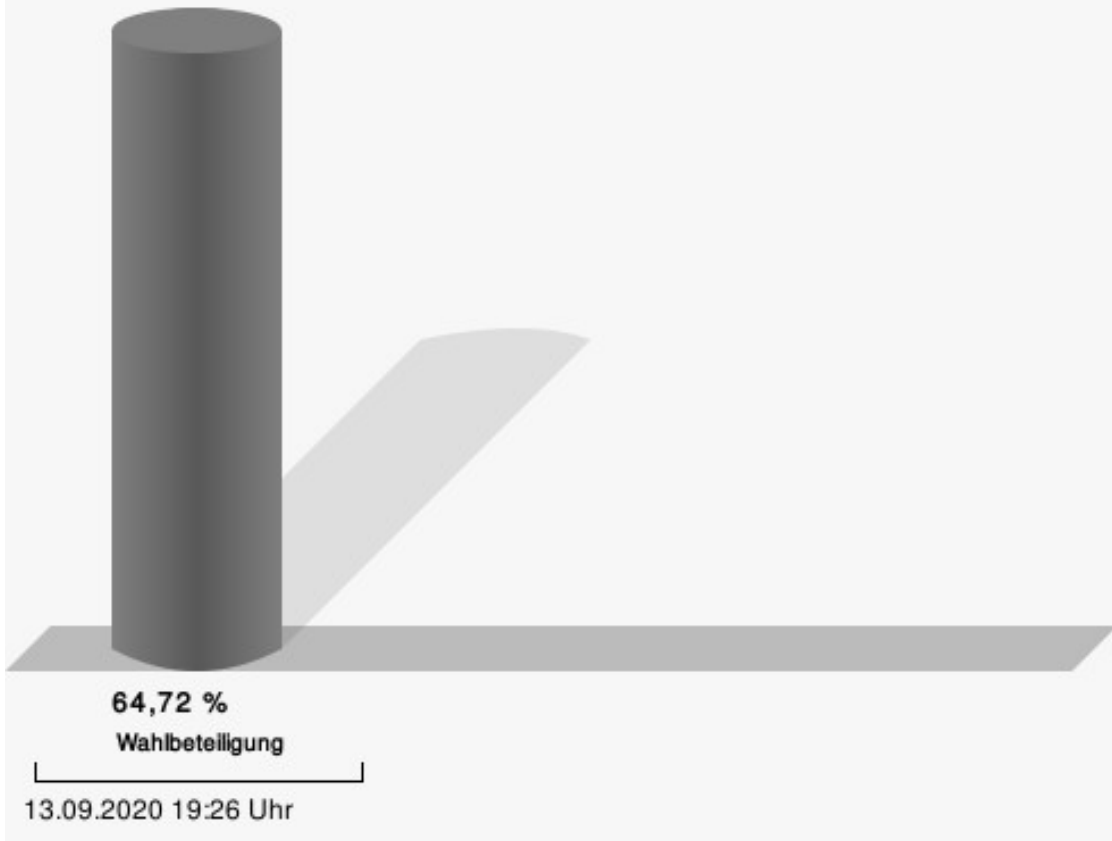
	Anzahl	Prozent
Hagt, CDU	483	75,82 %
Durdu, SPD, GRÜNE, DIE LINKE	154	24,18 %



Hagt, CDU = Jochen Hagt, Christlich Demokratische Union Deutschlands

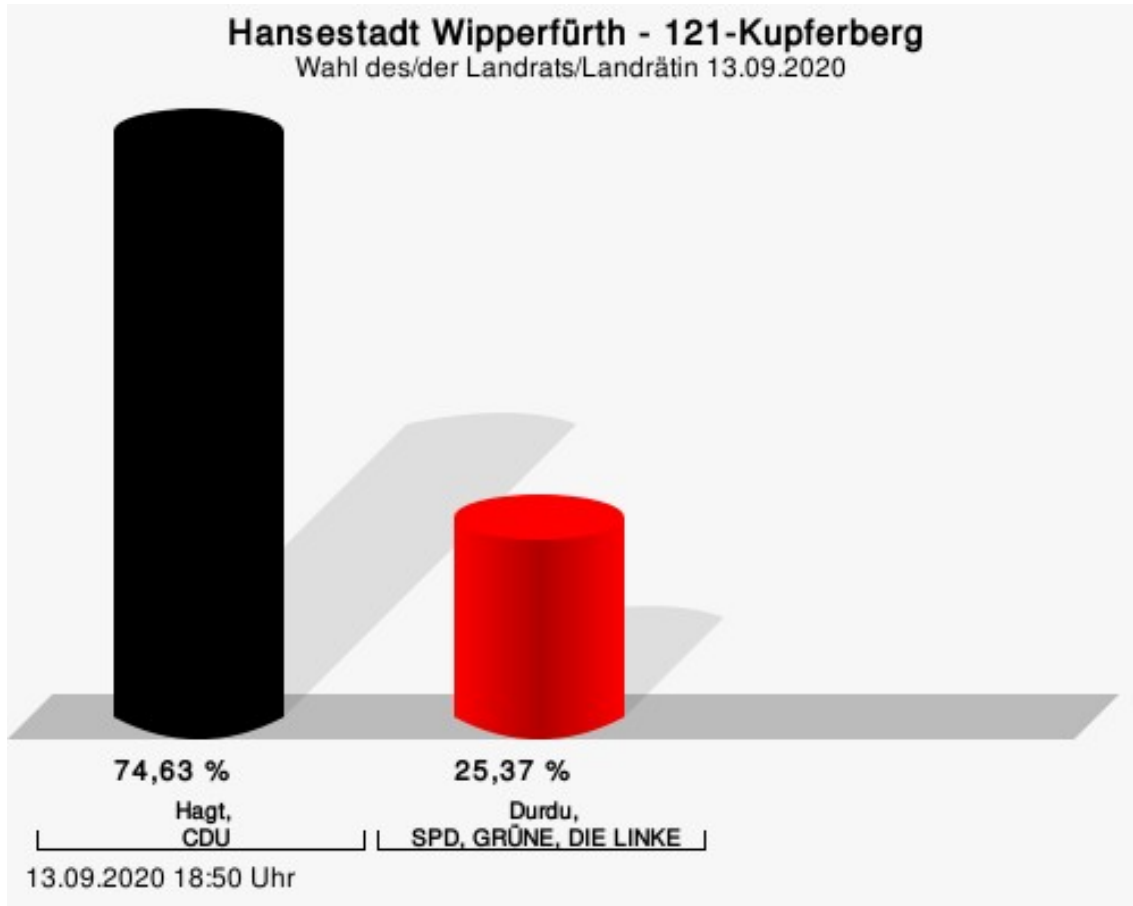
Durdu, SPD, GRÜNE, DIE LINKE = Tülay Durdu, Sozialdemokratische Partei Deutschlands, BÜNDNIS 90/DIE GRÜNEN, DIE LINKE

## Wahlbeteiligung



## 121-Kupferberg

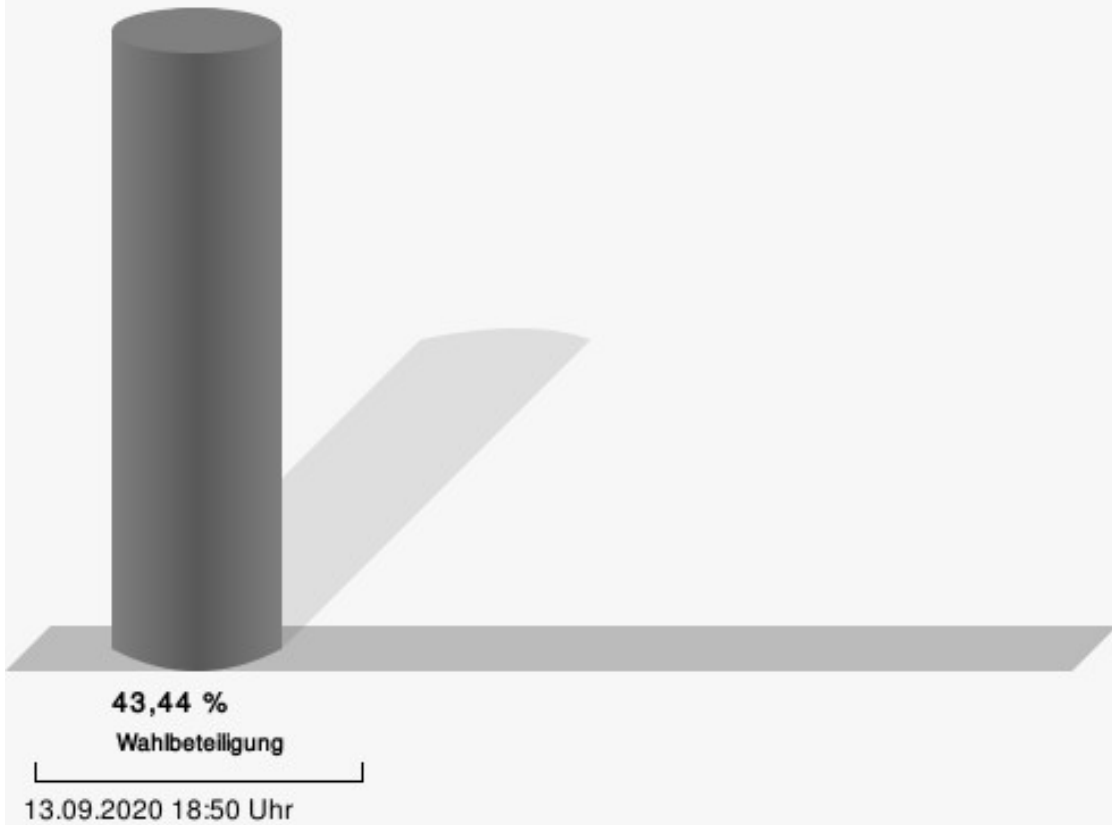
	Anzahl	Prozent
Hagt, CDU	153	74,63 %
Durdu, SPD, GRÜNE, DIE LINKE	52	25,37 %



Hagt, CDU = Jochen Hagt, Christlich Demokratische Union Deutschlands

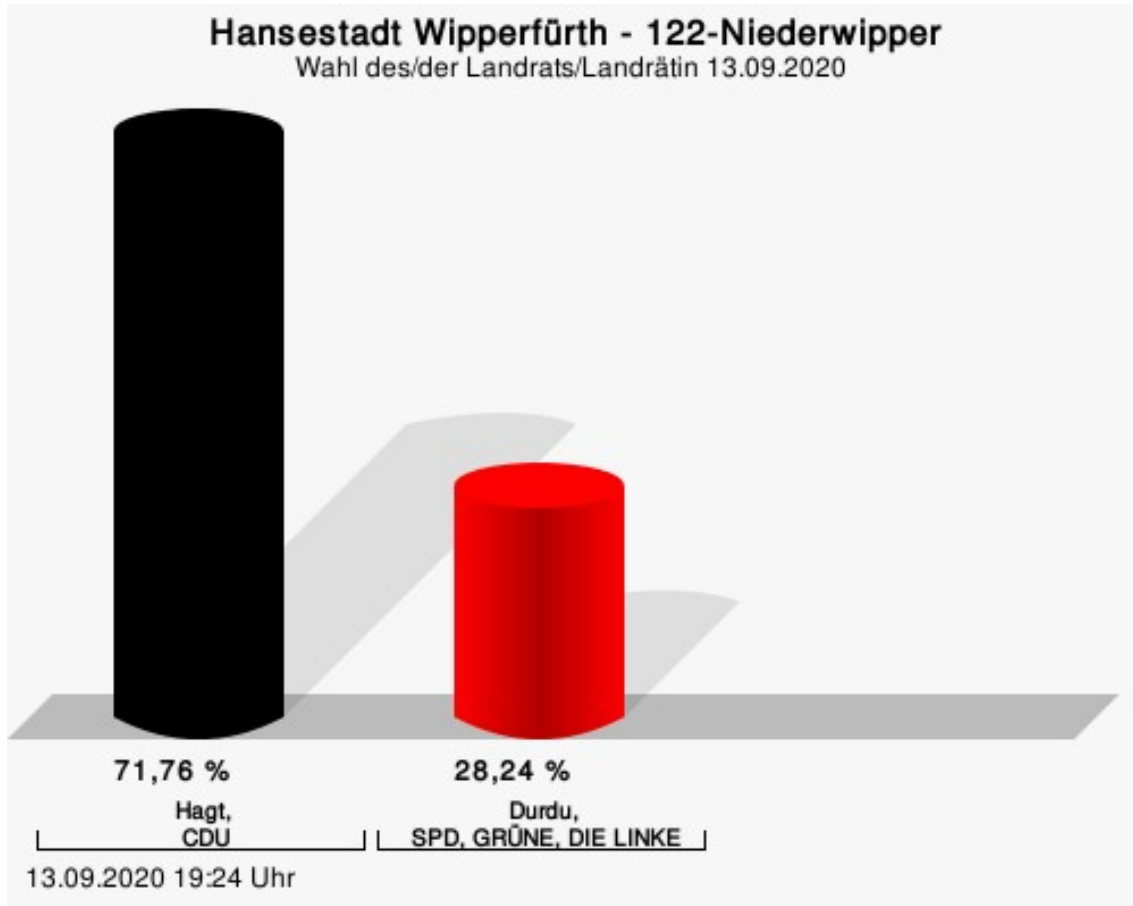
Durdu, SPD, GRÜNE, DIE LINKE = Tülay Durdu, Sozialdemokratische Partei Deutschlands, BÜNDNIS 90/DIE GRÜNEN, DIE LINKE

## Wahlbeteiligung



## 122-Niederwipper

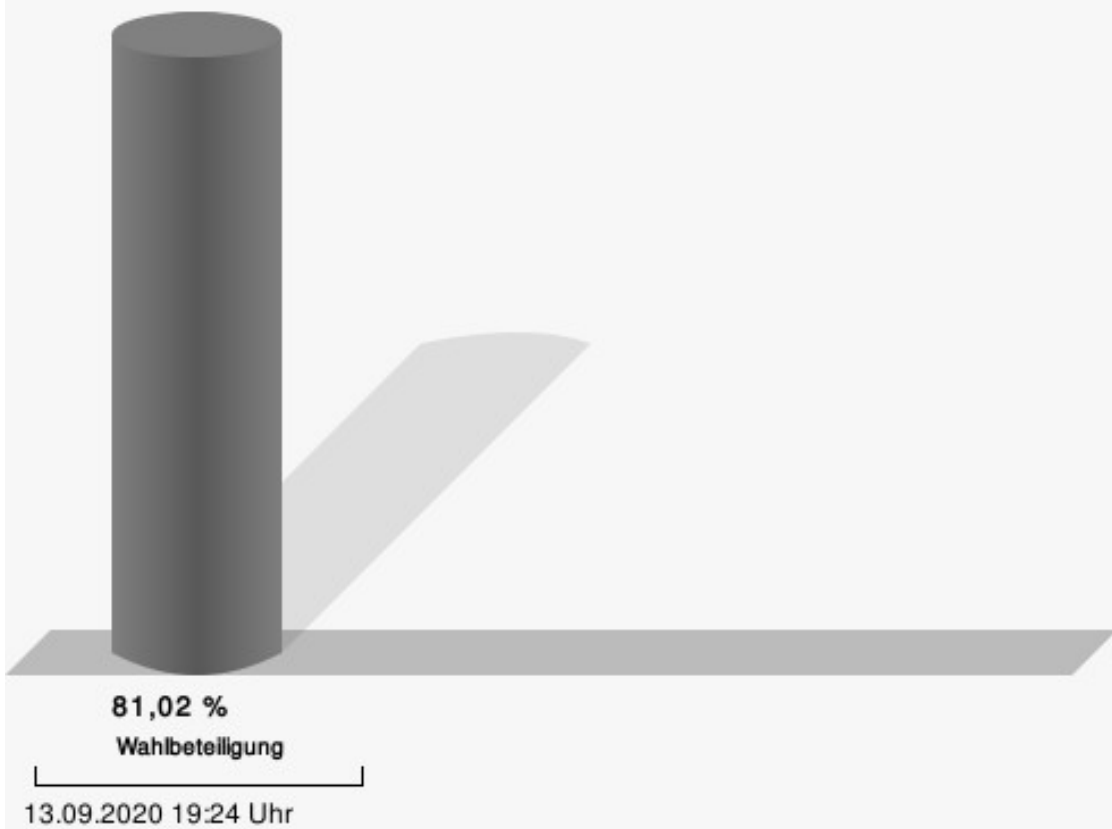
	Anzahl	Prozent
Hagt, CDU	282	71,76 %
Durdu, SPD, GRÜNE, DIE LINKE	111	28,24 %



Hagt, CDU = Jochen Hagt, Christlich Demokratische Union Deutschlands

Durdu, SPD, GRÜNE, DIE LINKE = Tülay Durdu, Sozialdemokratische Partei Deutschlands, BÜNDNIS 90/DIE GRÜNEN, DIE LINKE

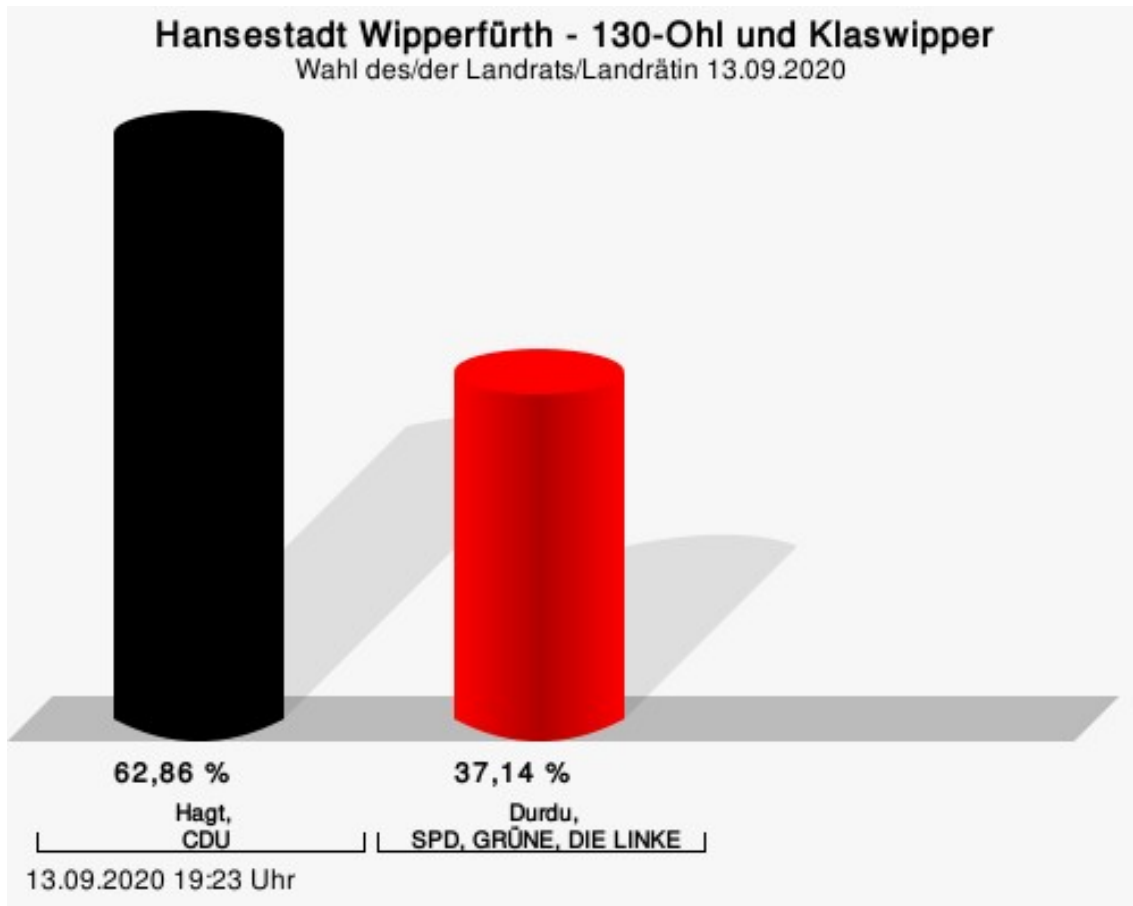
## Wahlbeteiligung





## 130-Ohl und Klaswipper

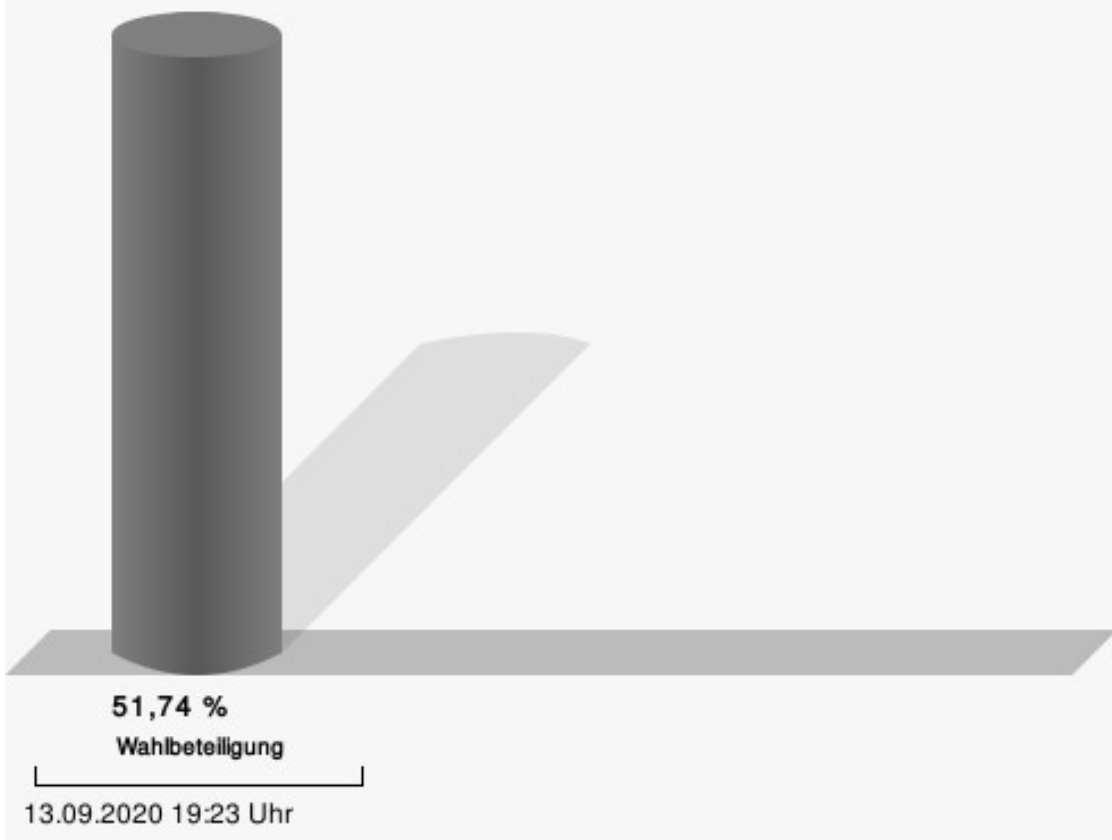
	Anzahl	Prozent
Hagt, CDU	325	62,86 %
Durdu, SPD, GRÜNE, DIE LINKE	192	37,14 %



Hagt, CDU = Jochen Hagt, Christlich Demokratische Union Deutschlands

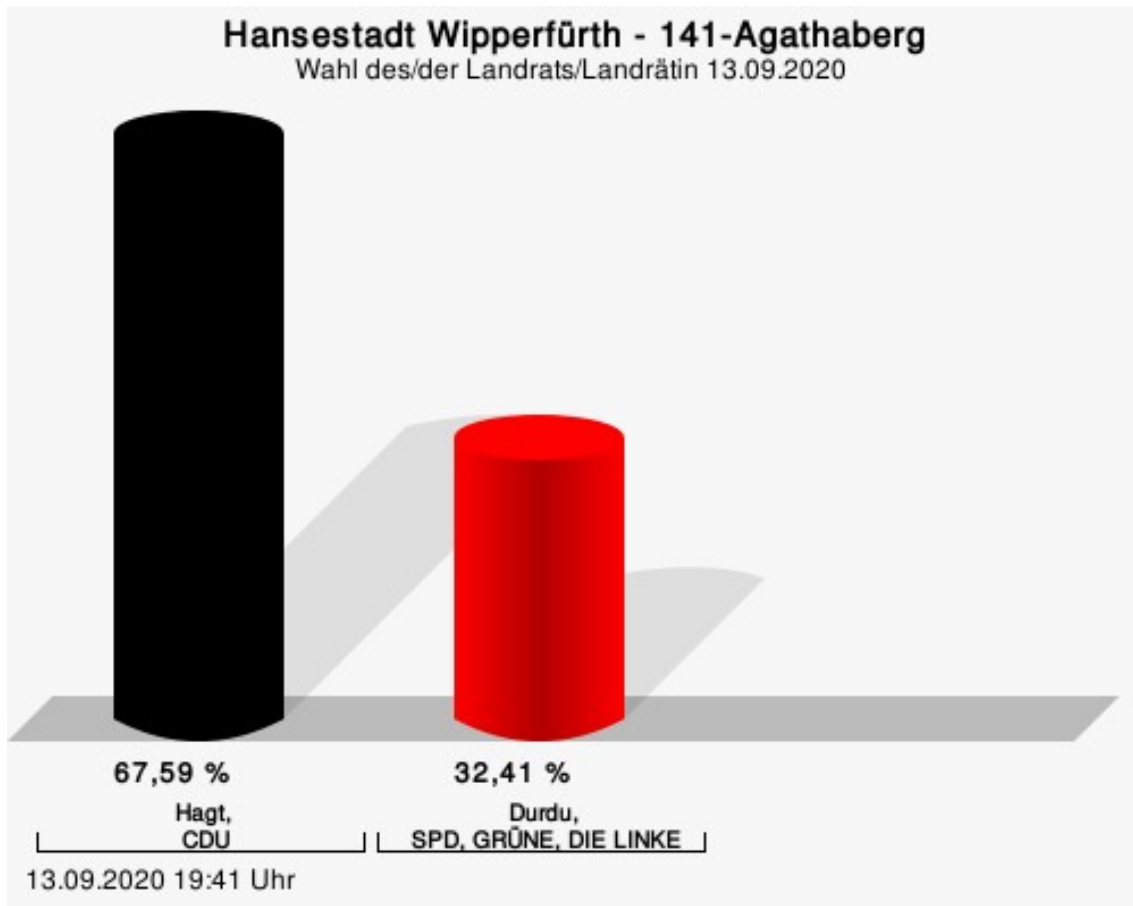
Durdu, SPD, GRÜNE, DIE LINKE = Tülay Durdu, Sozialdemokratische Partei Deutschlands, BÜNDNIS 90/DIE GRÜNEN, DIE LINKE

## Wahlbeteiligung



## 141-Agathaberg

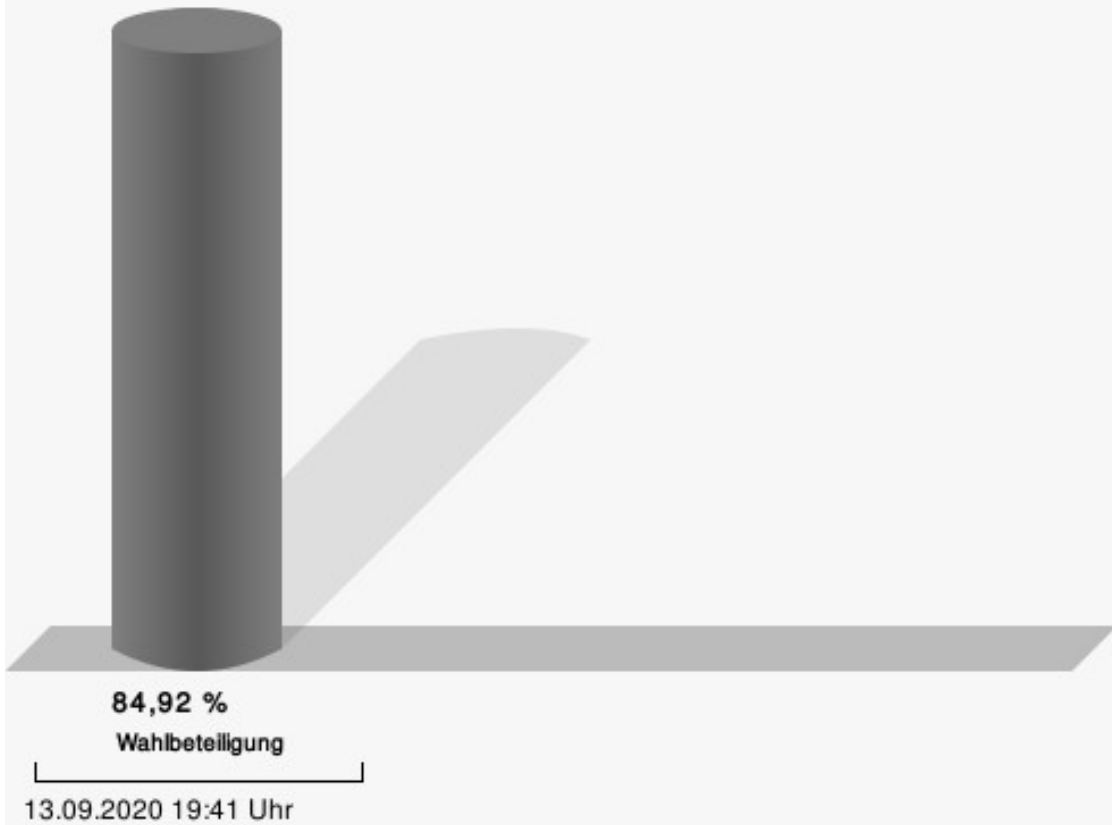
	Anzahl	Prozent
Hagt, CDU	342	67,59 %
Durdu, SPD, GRÜNE, DIE LINKE	164	32,41 %



Hagt, CDU = Jochen Hagt, Christlich Demokratische Union Deutschlands

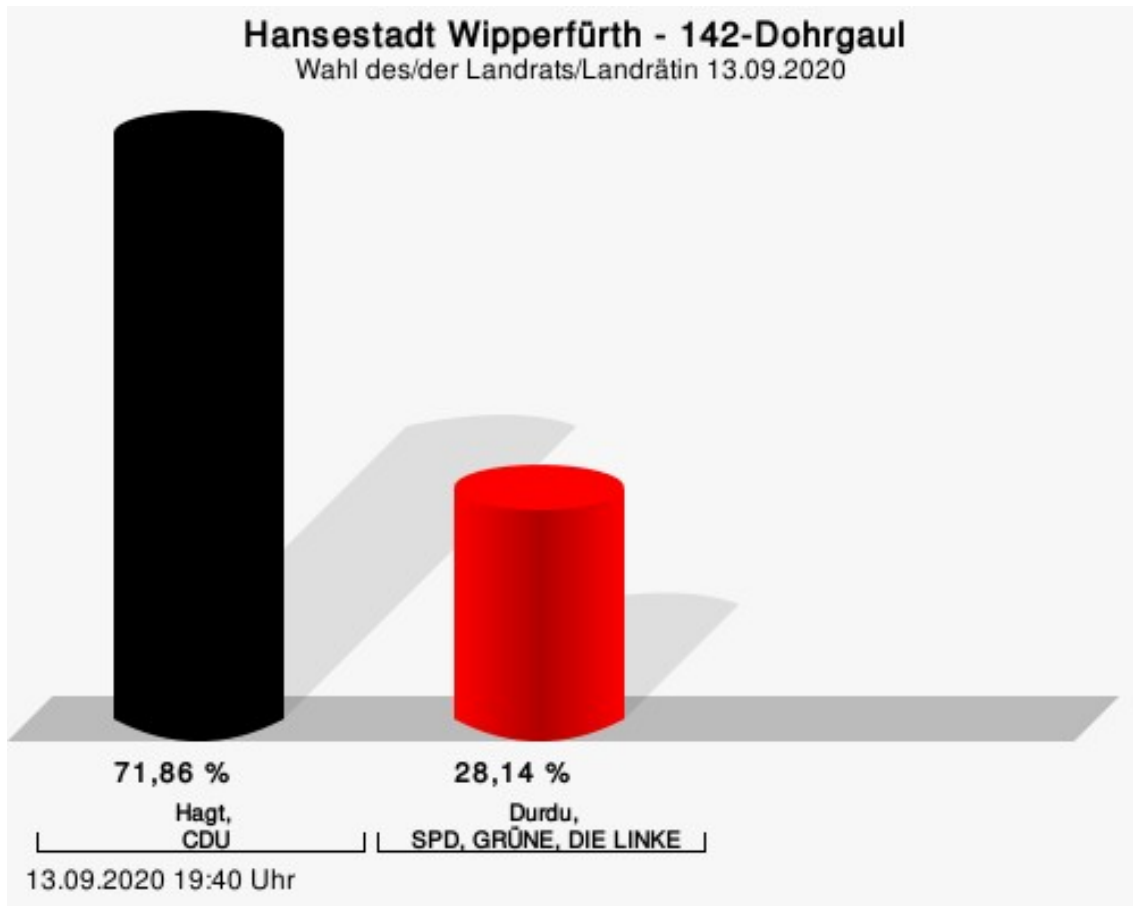
Durdu, SPD, GRÜNE, DIE LINKE = Tülay Durdu, Sozialdemokratische Partei Deutschlands, BÜNDNIS 90/DIE GRÜNEN, DIE LINKE

## Wahlbeteiligung



## 142-Dohrgaul

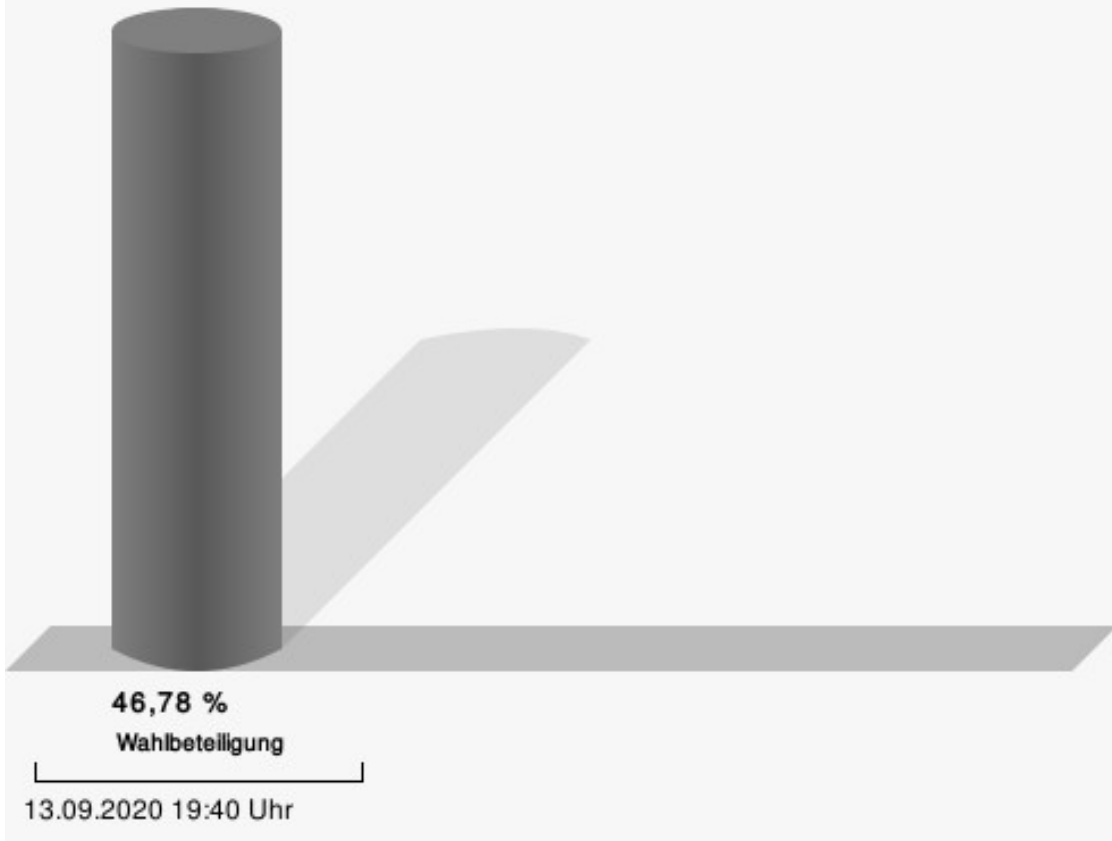
	Anzahl	Prozent
Hagt, CDU	189	71,86 %
Durdu, SPD, GRÜNE, DIE LINKE	74	28,14 %



Hagt, CDU = Jochen Hagt, Christlich Demokratische Union Deutschlands

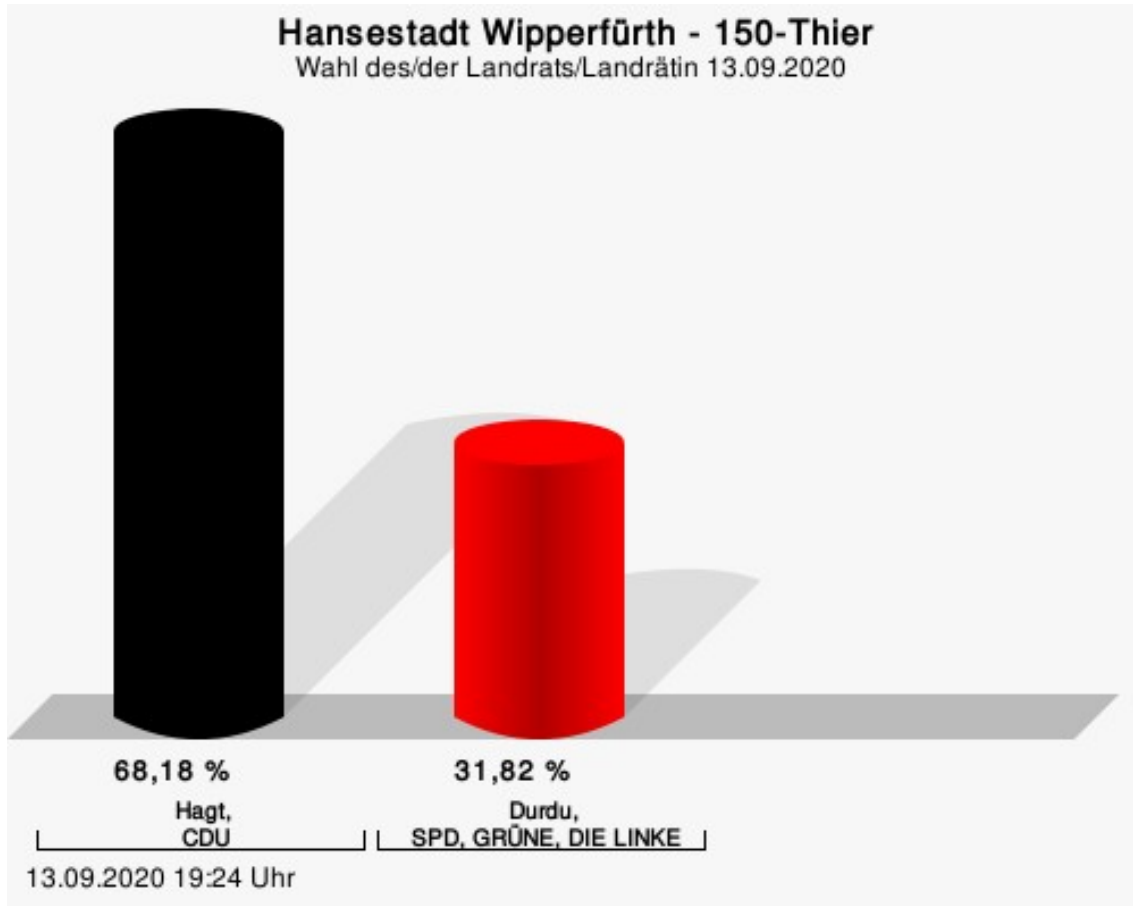
Durdu, SPD, GRÜNE, DIE LINKE = Tülay Durdu, Sozialdemokratische Partei Deutschlands, BÜNDNIS 90/DIE GRÜNEN, DIE LINKE

## Wahlbeteiligung



## 150-Thier

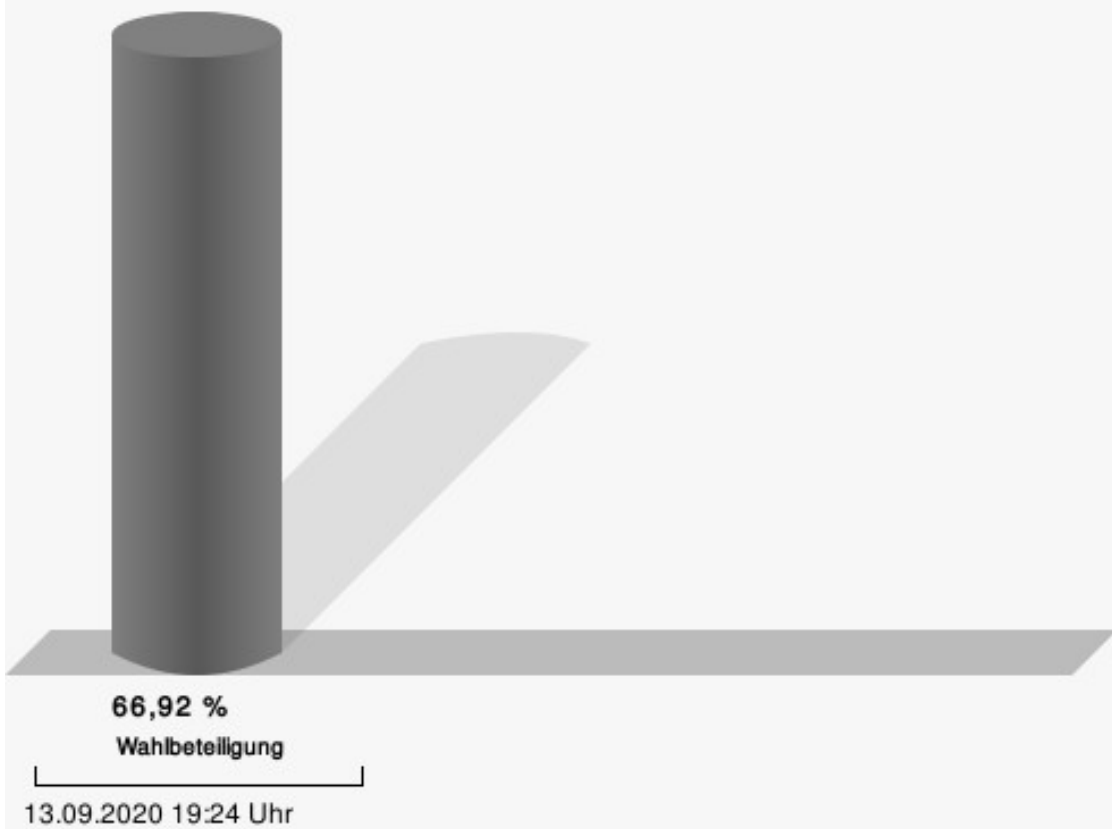
	Anzahl	Prozent
Hagt, CDU	527	68,18 %
Durdu, SPD, GRÜNE, DIE LINKE	246	31,82 %



Hagt, CDU = Jochen Hagt, Christlich Demokratische Union Deutschlands

Durdu, SPD, GRÜNE, DIE LINKE = Tülay Durdu, Sozialdemokratische Partei Deutschlands, BÜNDNIS 90/DIE GRÜNEN, DIE LINKE

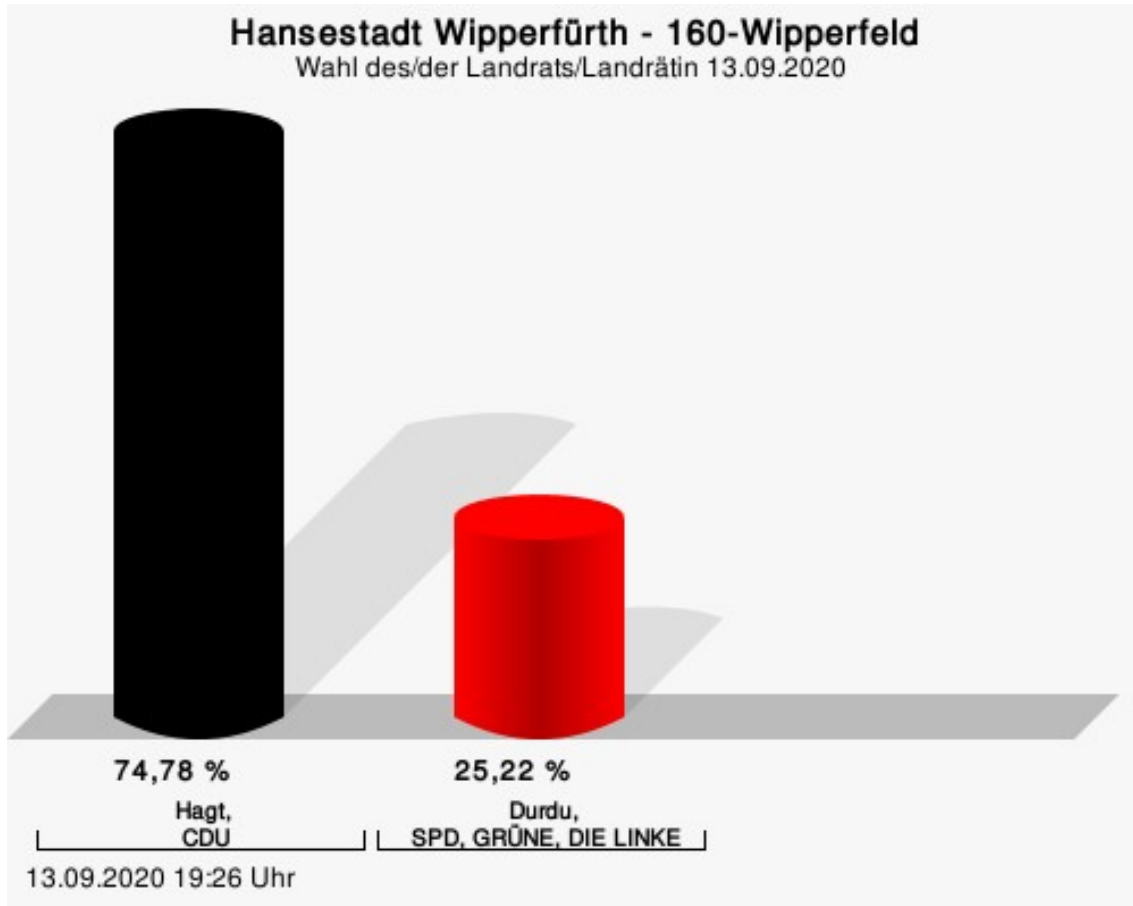
## Wahlbeteiligung





## 160-Wipperfeld

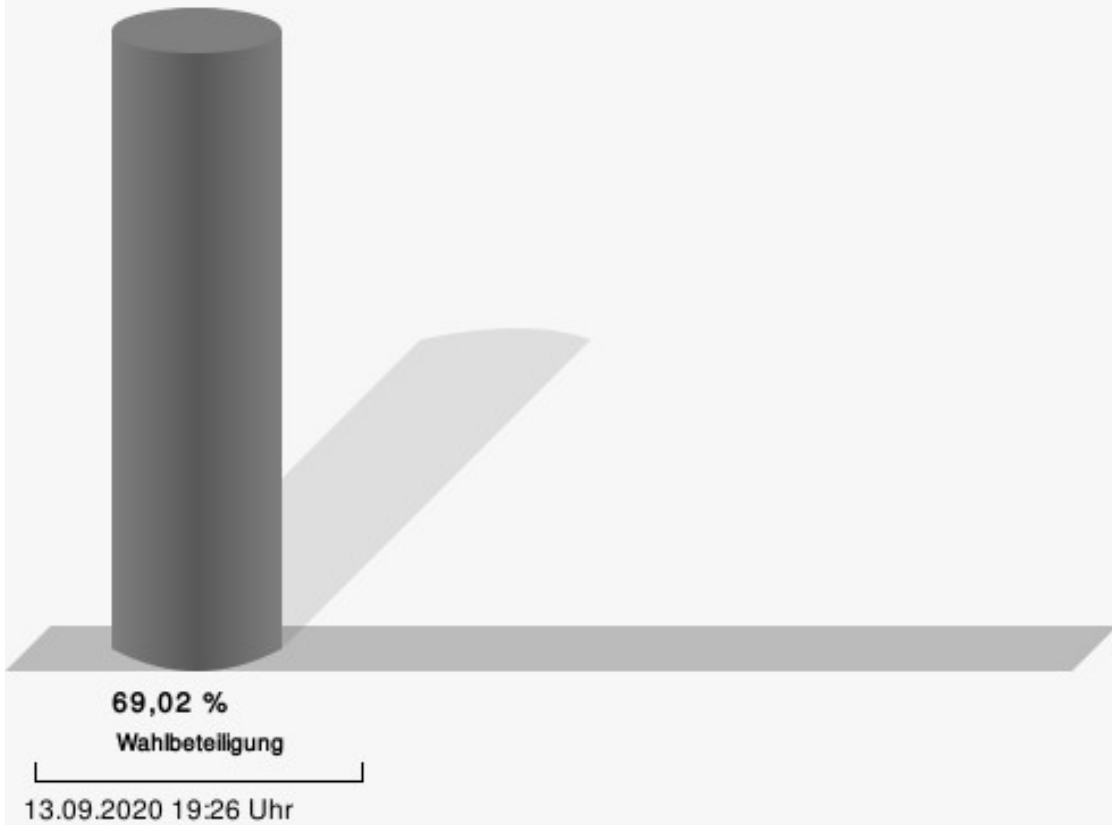
	Anzahl	Prozent
Hagt, CDU	605	74,78 %
Durdu, SPD, GRÜNE, DIE LINKE	204	25,22 %



Hagt, CDU = Jochen Hagt, Christlich Demokratische Union Deutschlands

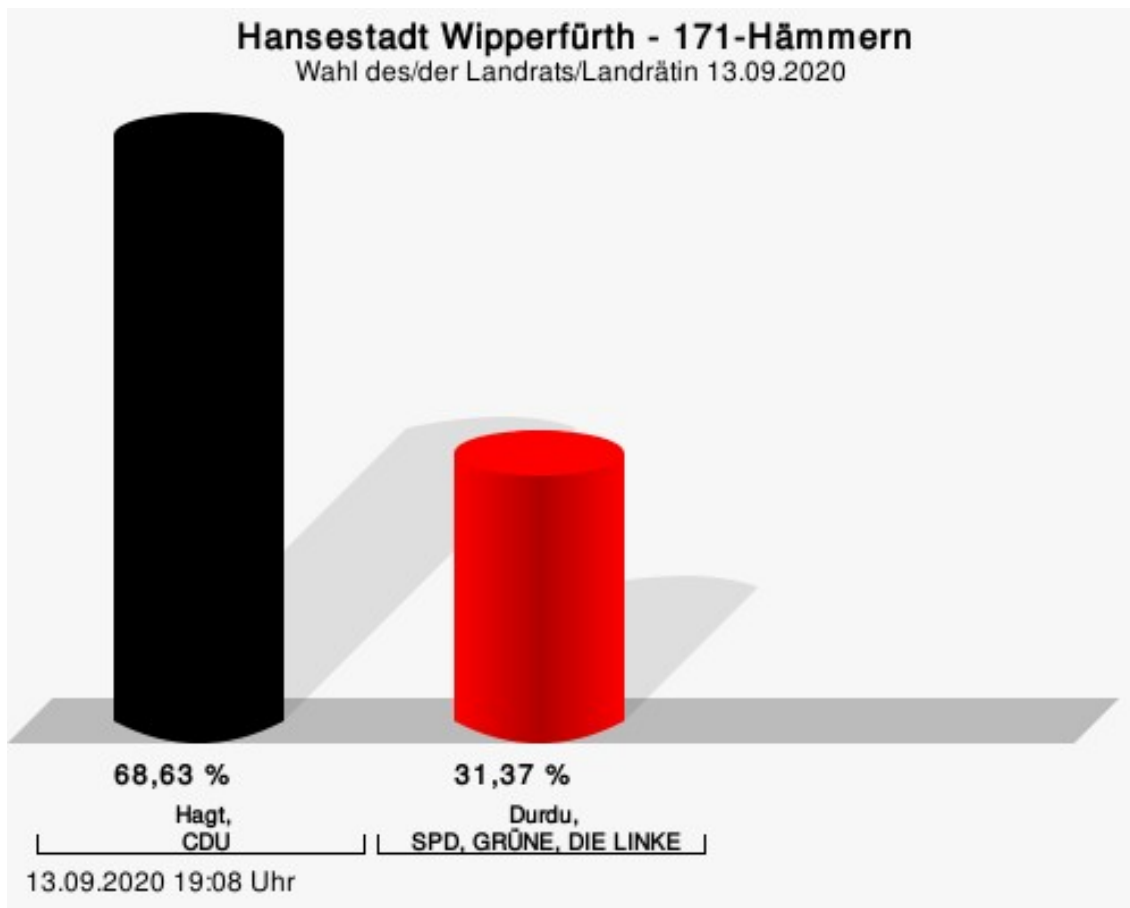
Durdu, SPD, GRÜNE, DIE LINKE = Tülay Durdu, Sozialdemokratische Partei Deutschlands, BÜNDNIS 90/DIE GRÜNEN, DIE LINKE

## Wahlbeteiligung



## 171-Hämmern


	Anzahl	Prozent
Hagt, CDU	280	68,63 %
Durdu, SPD, GRÜNE, DIE LINKE	128	31,37 %



Hagt, CDU = Jochen Hagt, Christlich Demokratische Union Deutschlands

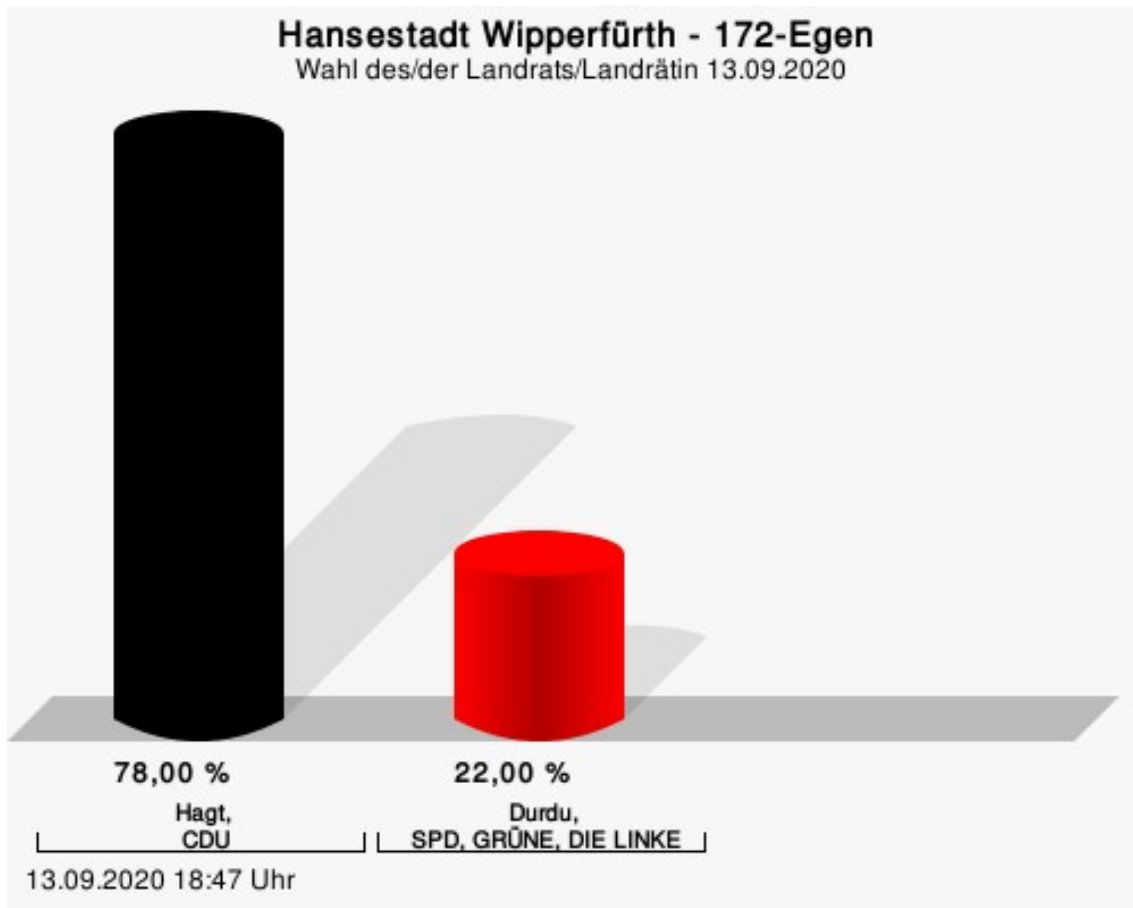
Durdu, SPD, GRÜNE, DIE LINKE = Tülay Durdu, Sozialdemokratische Partei Deutschlands, BÜNDNIS 90/DIE GRÜNEN, DIE LINKE

## Wahlbeteiligung



## 172-Egen

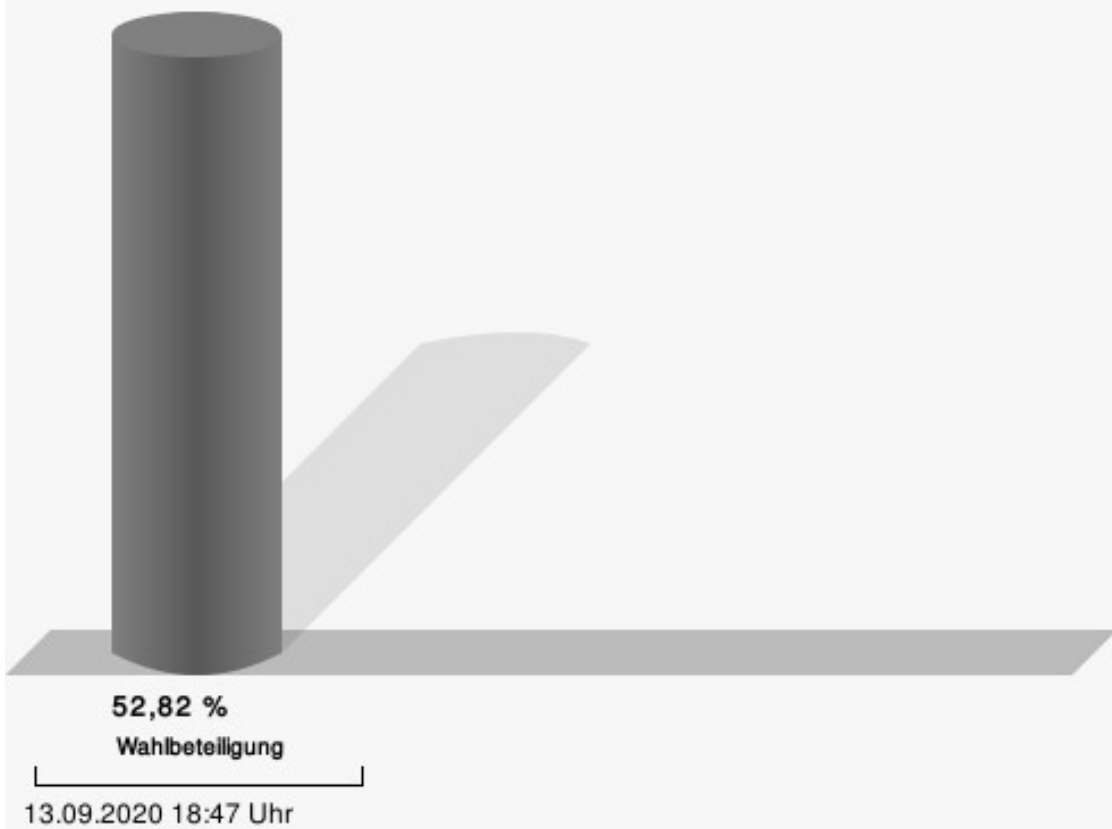
	Anzahl	Prozent
Hagt, CDU	117	78,00 %
Durdu, SPD, GRÜNE, DIE LINKE	33	22,00 %



Hagt, CDU = Jochen Hagt, Christlich Demokratische Union Deutschlands

Durdu, SPD, GRÜNE, DIE LINKE = Tülay Durdu, Sozialdemokratische Partei Deutschlands, BÜNDNIS 90/DIE GRÜNEN, DIE LINKE

## Wahlbeteiligung



# Übersicht Stimmbezirke

Zusammenstellung der Ergebnisse nach Stimmbezirken

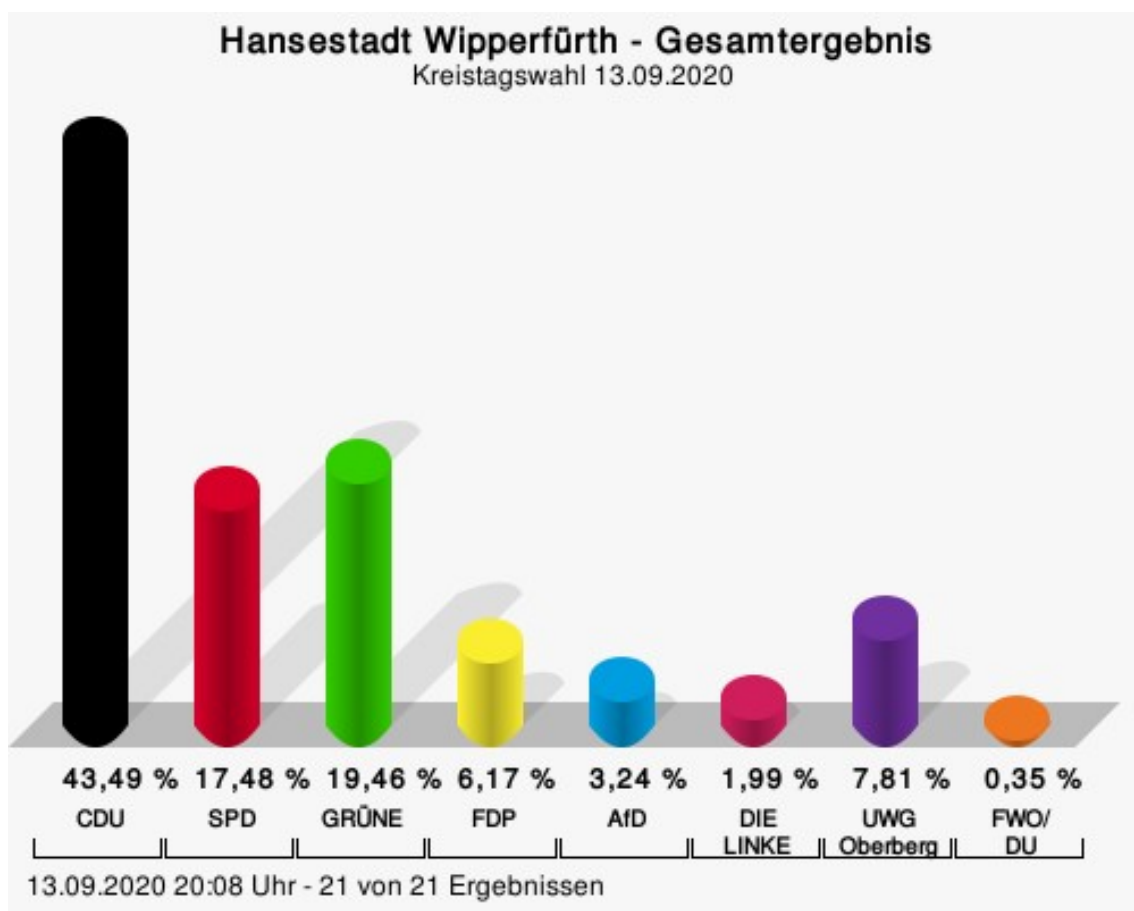
Stimmbezirk	Stand	Wahlberechtigte	Wähler/innen	gültig	Hagt, CDU	Durdu, SPD, GRÜNE, DIE LINKE
010-Stadtmitte	eingegangen	881	49,94 %	98,41 %	<b>62,59 %</b>	37,41 %
020-Sanderhöhe und Wolfsiepen	eingegangen	1.061	56,83 %	97,51 %	<b>59,18 %</b>	40,82 %
030-nordöstl. Stadtgebiet	eingegangen	1.031	55,09 %	98,06 %	<b>69,12 %</b>	30,88 %
040-Düsterohl und unteres Gaulbachtal	eingegangen	896	45,76 %	99,02 %	<b>63,55 %</b>	36,45 %
050-Langenbick und mittleres Gaulbachtal	eingegangen	1.021	61,41 %	98,88 %	<b>60,97 %</b>	39,03 %
060-Leie	eingegangen	919	44,40 %	97,79 %	<b>66,17 %</b>	33,83 %
071-südwestl. Stadtgebiet	eingegangen	414	92,03 %	99,21 %	<b>64,02 %</b>	35,98 %
072-südöstl. Stadtgebiet	eingegangen	489	39,67 %	98,45 %	<b>56,02 %</b>	43,98 %
080-Siebenborn	eingegangen	1.191	48,19 %	97,74 %	<b>66,49 %</b>	33,51 %
090-nordwestl. Stadtgebiet	eingegangen	1.188	52,10 %	98,55 %	<b>57,87 %</b>	42,13 %
100-Neye und Felderhof	eingegangen	1.170	64,27 %	98,54 %	<b>60,05 %</b>	39,95 %
110-Kreuzberg	eingegangen	995	64,72 %	98,91 %	<b>75,82 %</b>	24,18 %
121-Kupferberg	eingegangen	488	43,44 %	96,70 %	<b>74,63 %</b>	25,37 %
122-Niederwipper	eingegangen	490	81,02 %	98,99 %	<b>71,76 %</b>	28,24 %
130-Ohl und Klaswipper	eingegangen	1.034	51,74 %	96,64 %	<b>62,86 %</b>	37,14 %
141-Agathaberg	eingegangen	610	84,92 %	97,68 %	<b>67,59 %</b>	32,41 %
142-Dohrgaul	eingegangen	575	46,78 %	97,77 %	<b>71,86 %</b>	28,14 %

Stimmbezirk	Stand	Wahlberechtigte	Wähler/innen	gültig	Hagt, CDU	Durdu, SPD, GRÜNE, DIE LINKE
150-Thier	eingegangen	1.164	66,92 %	99,23 %	<b>68,18 %</b>	31,82 %
160-Wipperfeld	eingegangen	1.188	69,02 %	98,66 %	<b>74,78 %</b>	25,22 %
171-Hämmern	eingegangen	583	71,01 %	98,55 %	<b>68,63 %</b>	31,37 %
172-Egen	eingegangen	301	52,82 %	94,34 %	<b>78,00 %</b>	22,00 %
Hansestadt Wipper- fürth	21 von 21	17.689	58,36 %	98,28 %	<b>66,31 %</b>	33,69 %



# Kreistagswahl Hansestadt Wipperfürth

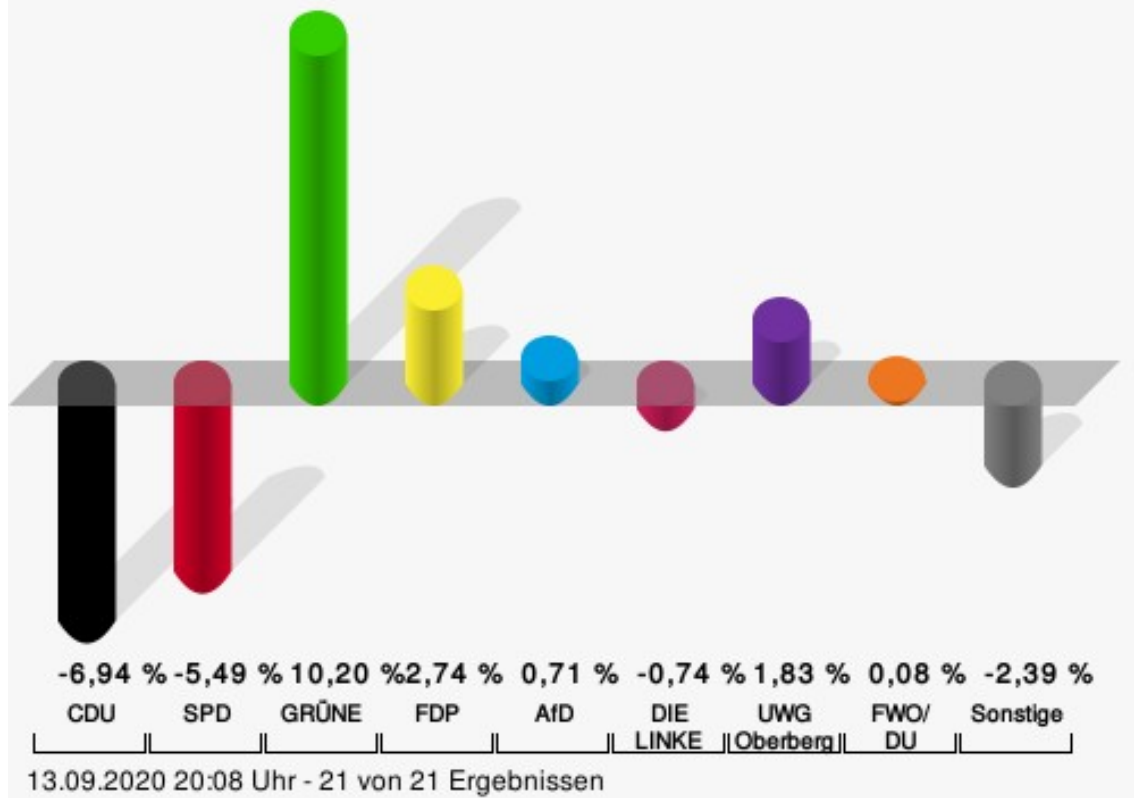
	Anzahl	Prozent
CDU	4.424	43,49 %
SPD	1.778	17,48 %
GRÜNE	1.980	19,46 %
FDP	628	6,17 %
AfD	330	3,24 %
DIE LINKE	202	1,99 %
UWG Oberberg	795	7,81 %
FWO/DU	36	0,35 %



CDU = Christlich Demokratische Union Deutschlands  
 SPD = Sozialdemokratische Partei Deutschlands  
 GRÜNE = BÜNDNIS 90/DIE GRÜNEN  
 FDP = Freie Demokratische Partei  
 AfD = Alternative für Deutschland  
 UWG Oberberg = Unabhängige Wählergemeinschaft Oberbergischer Kreis  
 FWO/DU = Freie Wählergemeinschaft Oberberg / Die Unabhängigen Oberberg

## Hansestadt Wipperfürth - Gesamtergebnis

Kreistagswahl 13.09.2020 | 25.05.2014



CDU = Christlich Demokratische Union Deutschlands

SPD = Sozialdemokratische Partei Deutschlands

GRÜNE = BÜNDNIS 90/DIE GRÜNEN

FDP = Freie Demokratische Partei

AfD = Alternative für Deutschland

UWG Oberberg = Unabhängige Wählergemeinschaft Oberbergischer Kreis

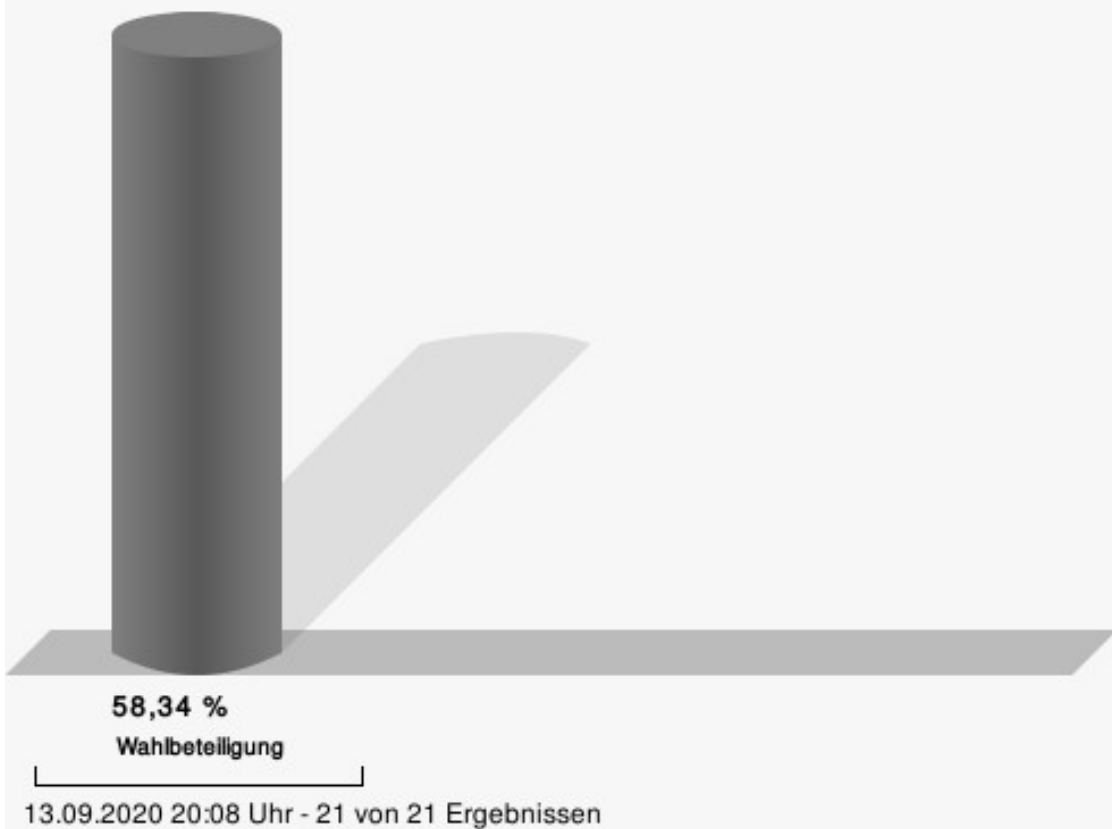
FWO/DU = Freie Wählergemeinschaft Oberberg / Die Unabhängigen Oberberg

Hansestadt Wipperfürth  
 Kreistagswahl 13.09.2020  
 Gewinne und Verluste Gesamtergebnis

	aktuelle Wahl: Kreistagswahl 13.09.2020	im Vergleich zur: Kreistagswahl 25.05.2014	
		Ergebnis	Gewinne und Verluste
Wahlberechtigte	17.689	18.072	-383
Wähler	10.320	10.839	-519
	58,34 %	59,98 %	- 1.64
gültige Stimmen	10.173	10.694	-521
	98,58 %	98,66 %	- 0.08
CDU	4.424	5.393	-969
	43,49 %	50,43 %	- 6.94
SPD	1.778	2.456	-678
	17,48 %	22,97 %	- 5.49
GRÜNE	1.980	990	+990
	19,46 %	9,26 %	+ 10.20
FDP	628	367	+261
	6,17 %	3,43 %	+ 2.74
AfD	330	271	+59
	3,24 %	2,53 %	+ 0.71
DIE LINKE	202	292	-90
	1,99 %	2,73 %	- 0.74
UWG Oberberg	795	640	+155
	7,81 %	5,98 %	+ 1.83
FWO/DU	36	29	+7
	0,35 %	0,27 %	+ 0.08
Sonstige	0	256	-256
	0,00 %	2,39 %	- 2.39

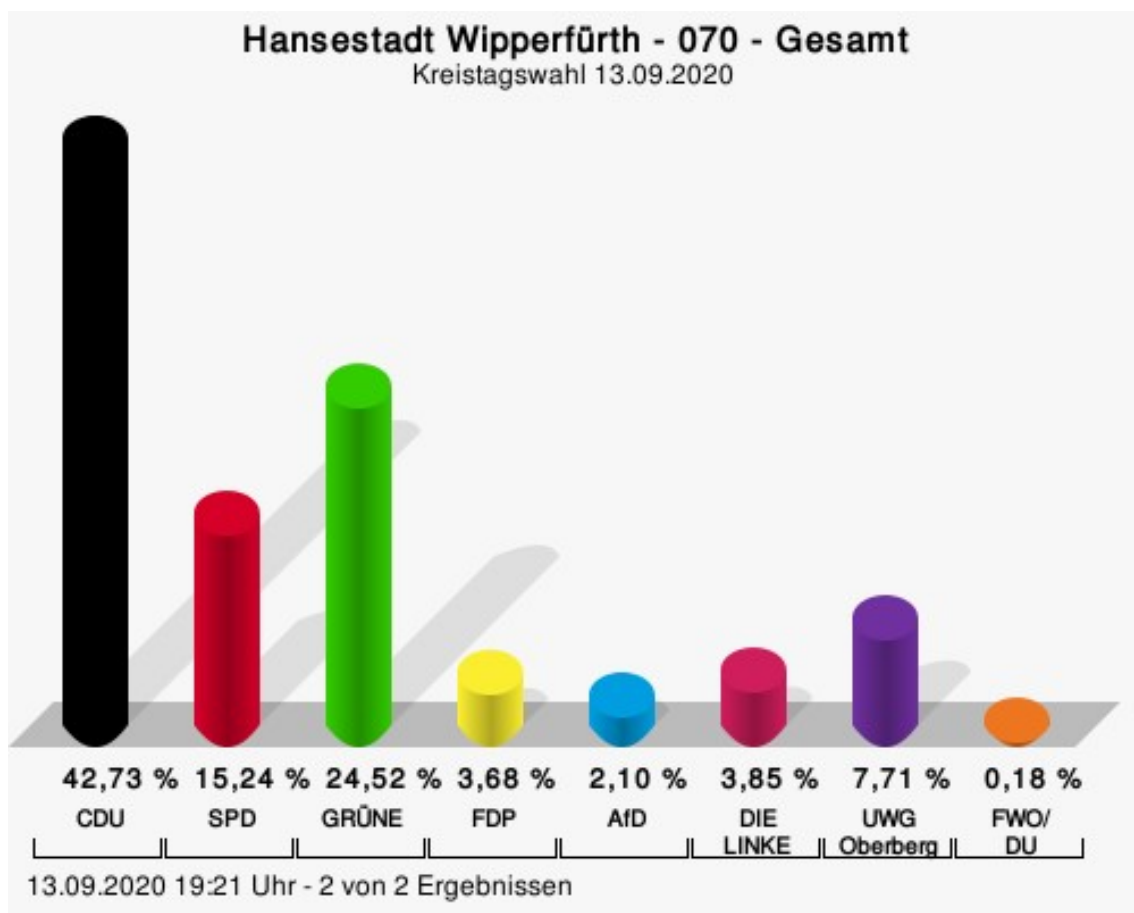
Kreistagswahl 25.05.2014: Sonstige = PRO NRW, PIRATEN

## Wahlbeteiligung



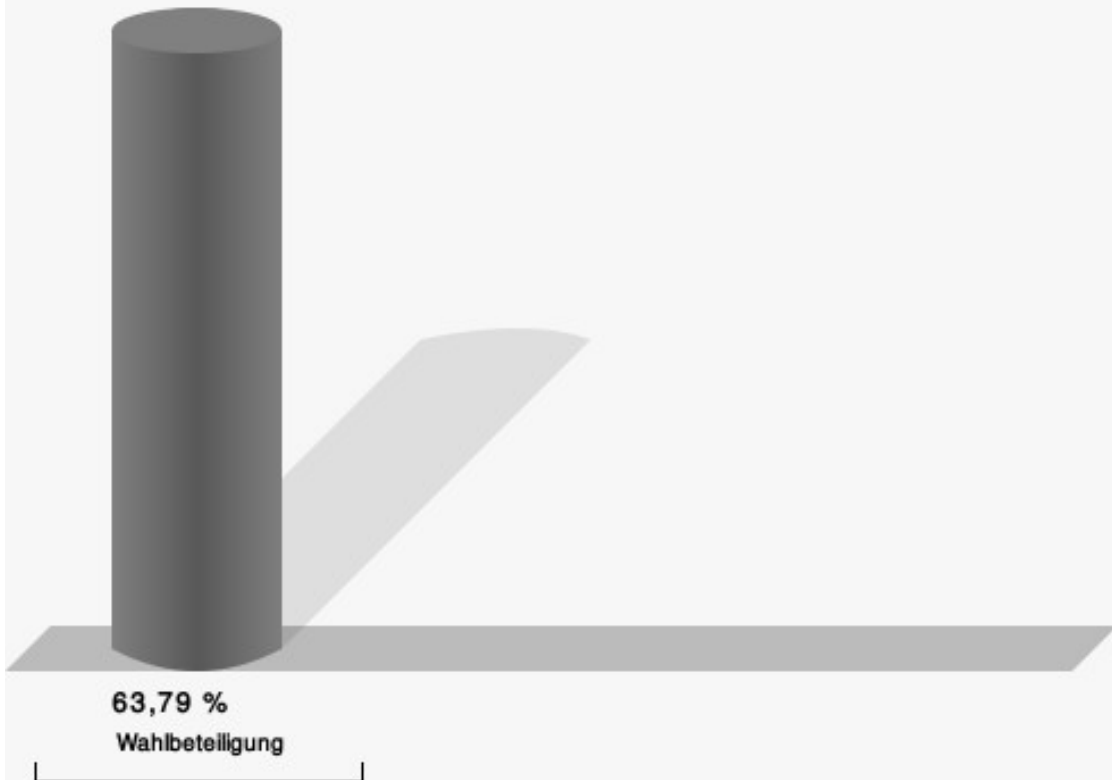
## Stadtteile 070 - Gesamt

	Anzahl	Prozent
CDU	244	42,73 %
SPD	87	15,24 %
GRÜNE	140	24,52 %
FDP	21	3,68 %
AfD	12	2,10 %
DIE LINKE	22	3,85 %
UWG Oberberg	44	7,71 %
FWO/DU	1	0,18 %



CDU = Christlich Demokratische Union Deutschlands  
 SPD = Sozialdemokratische Partei Deutschlands  
 GRÜNE = BÜNDNIS 90/DIE GRÜNEN  
 FDP = Freie Demokratische Partei  
 AfD = Alternative für Deutschland  
 UWG Oberberg = Unabhängige Wählergemeinschaft Oberbergischer Kreis  
 FWO/DU = Freie Wählergemeinschaft Oberberg / Die Unabhängigen Oberberg

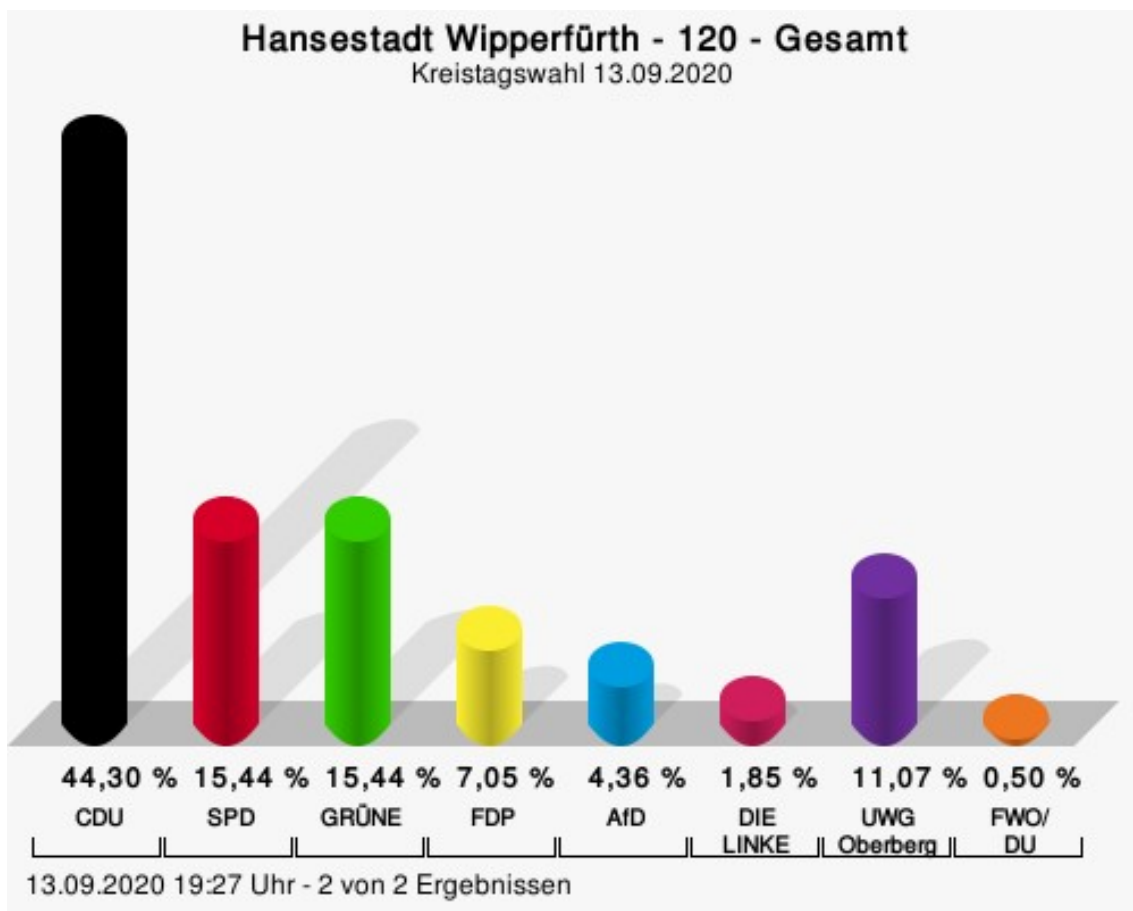
## Wahlbeteiligung



13.09.2020 19:21 Uhr - 2 von 2 Ergebnissen

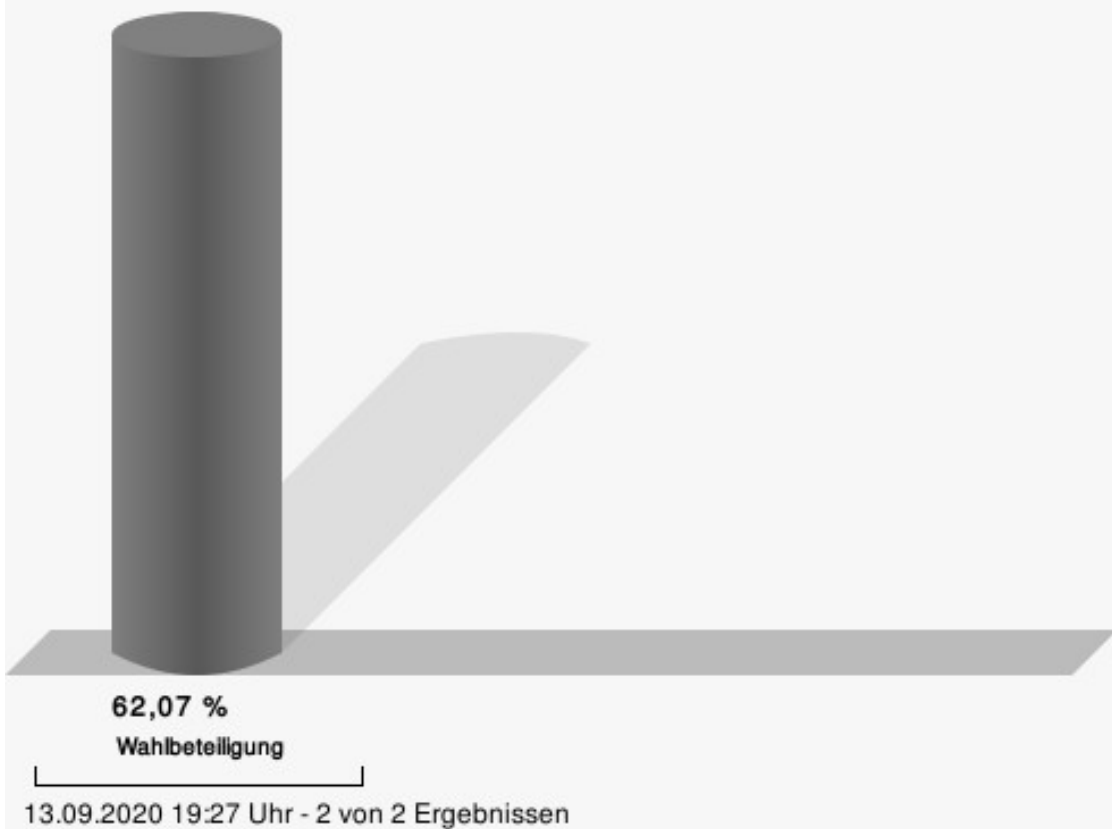
## 120 - Gesamt

	Anzahl	Prozent
CDU	264	44,30 %
SPD	92	15,44 %
GRÜNE	92	15,44 %
FDP	42	7,05 %
AfD	26	4,36 %
DIE LINKE	11	1,85 %
UWG Oberberg	66	11,07 %
FWO/DU	3	0,50 %



CDU = Christlich Demokratische Union Deutschlands  
 SPD = Sozialdemokratische Partei Deutschlands  
 GRÜNE = BÜNDNIS 90/DIE GRÜNEN  
 FDP = Freie Demokratische Partei  
 AfD = Alternative für Deutschland  
 UWG Oberberg = Unabhängige Wählergemeinschaft Oberbergischer Kreis  
 FWO/DU = Freie Wählergemeinschaft Oberberg / Die Unabhängigen Oberberg

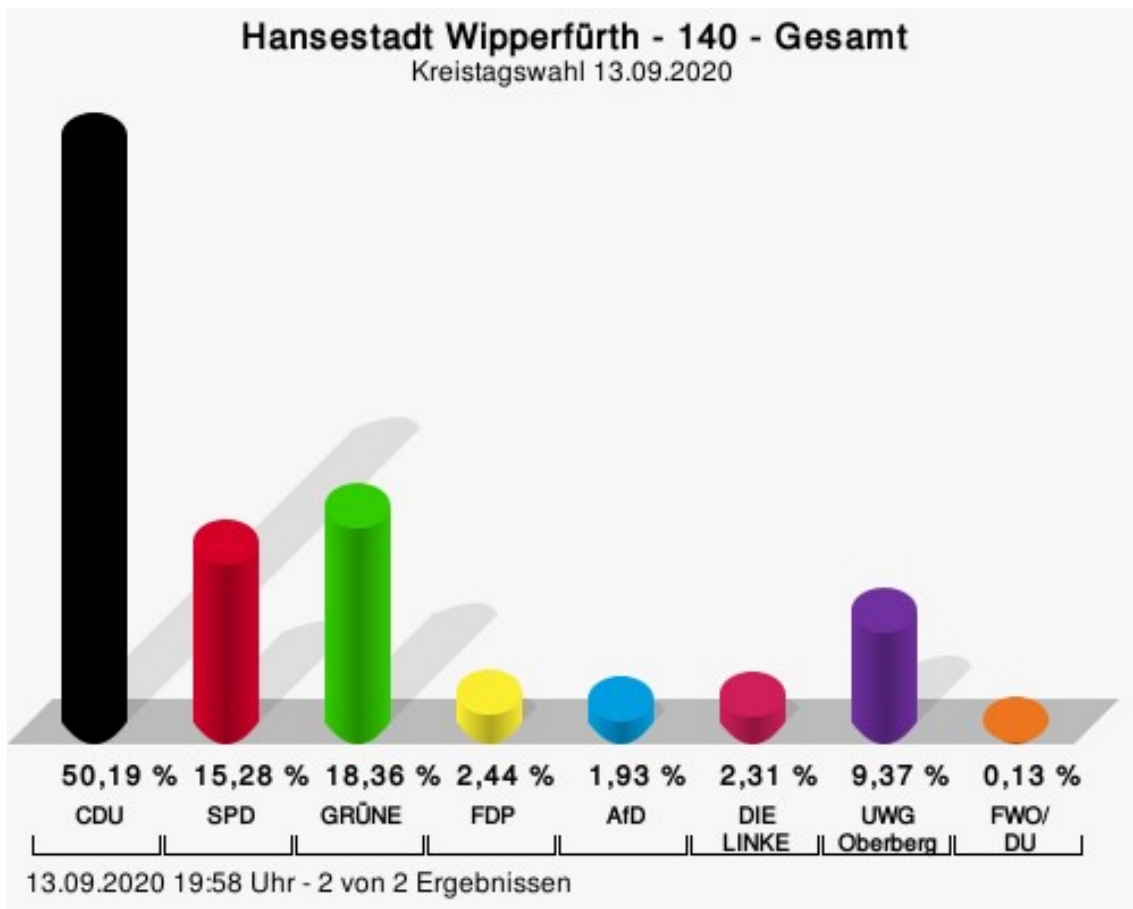
## Wahlbeteiligung





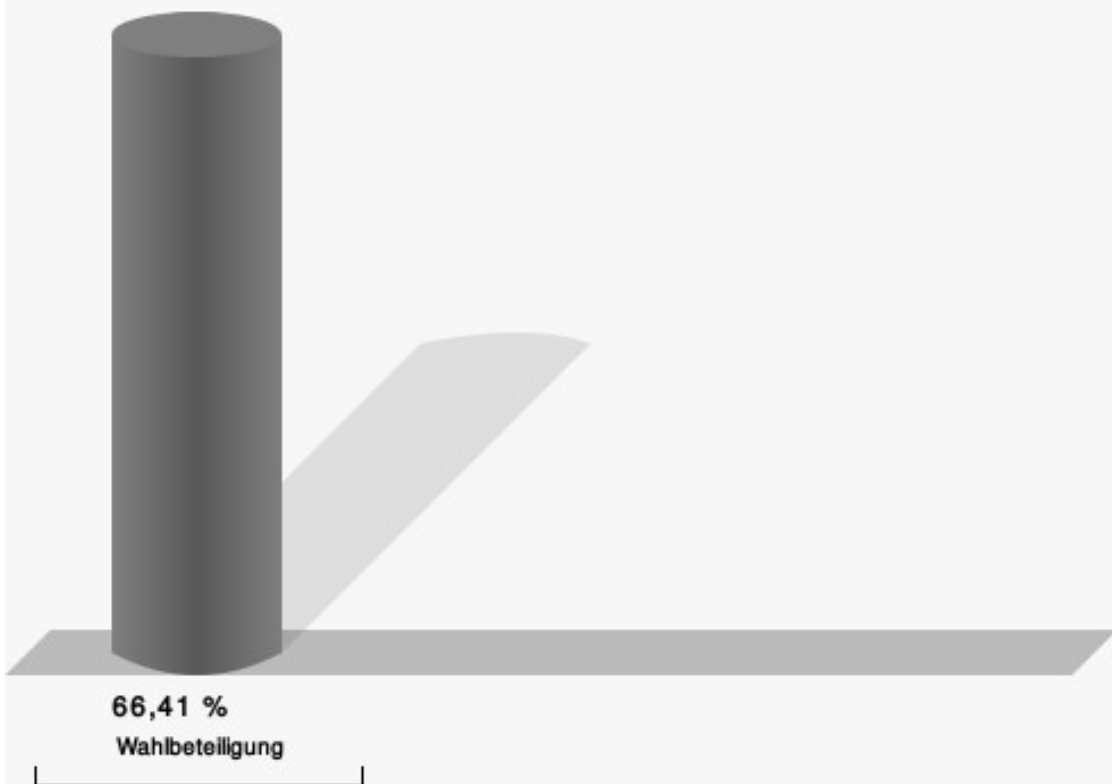
## 140 - Gesamt

	Anzahl	Prozent
CDU	391	50,19 %
SPD	119	15,28 %
GRÜNE	143	18,36 %
FDP	19	2,44 %
AfD	15	1,93 %
DIE LINKE	18	2,31 %
UWG Oberberg	73	9,37 %
FWO/DU	1	0,13 %



CDU = Christlich Demokratische Union Deutschlands  
 SPD = Sozialdemokratische Partei Deutschlands  
 GRÜNE = BÜNDNIS 90/DIE GRÜNEN  
 FDP = Freie Demokratische Partei  
 AfD = Alternative für Deutschland  
 UWG Oberberg = Unabhängige Wählergemeinschaft Oberbergischer Kreis  
 FWO/DU = Freie Wählergemeinschaft Oberberg / Die Unabhängigen Oberberg

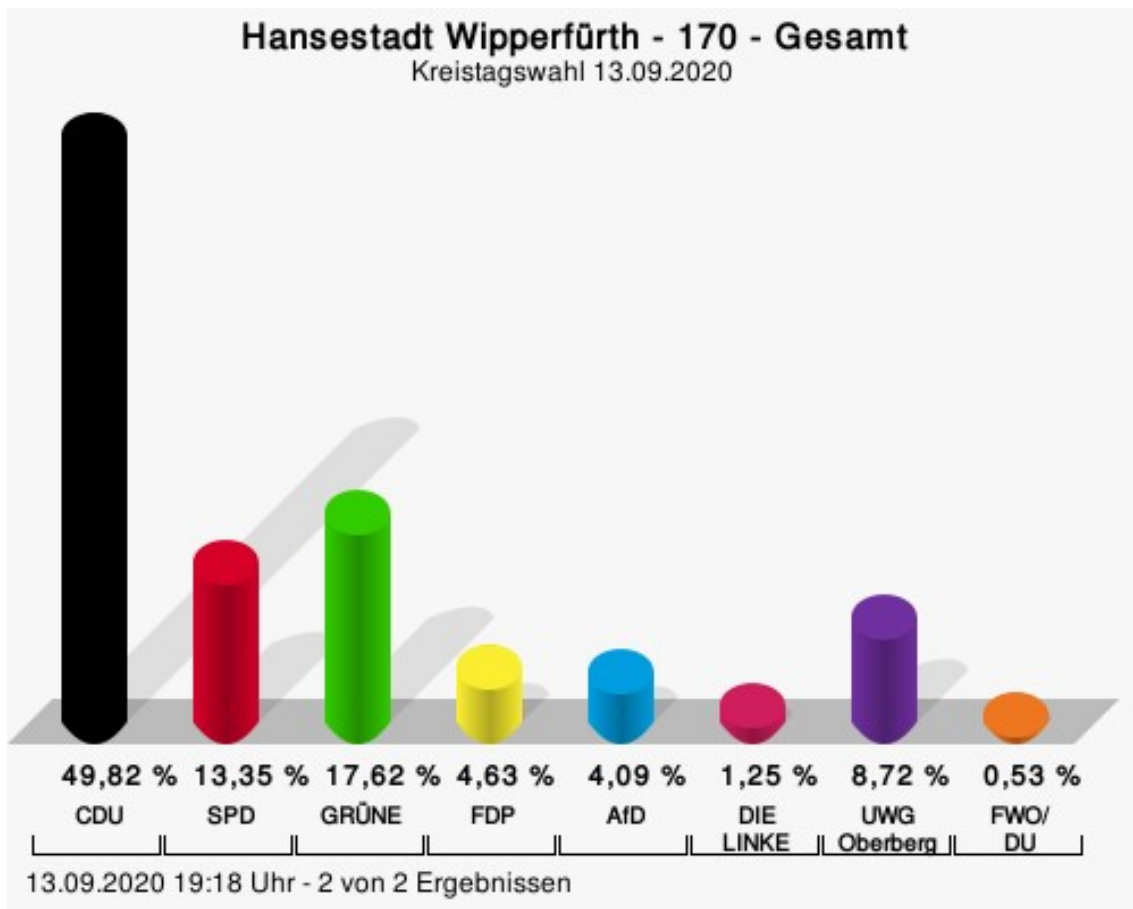
## Wahlbeteiligung



13.09.2020 19:58 Uhr - 2 von 2 Ergebnissen


## 170 - Gesamt

	Anzahl	Prozent
CDU	280	49,82 %
SPD	75	13,35 %
GRÜNE	99	17,62 %
FDP	26	4,63 %
AfD	23	4,09 %
DIE LINKE	7	1,25 %
UWG Oberberg	49	8,72 %
FWO/DU	3	0,53 %



CDU = Christlich Demokratische Union Deutschlands  
 SPD = Sozialdemokratische Partei Deutschlands  
 GRÜNE = BÜNDNIS 90/DIE GRÜNEN  
 FDP = Freie Demokratische Partei  
 AfD = Alternative für Deutschland  
 UWG Oberberg = Unabhängige Wählergemeinschaft Oberbergischer Kreis  
 FWO/DU = Freie Wählergemeinschaft Oberberg / Die Unabhängigen Oberberg

## Wahlbeteiligung



13.09.2020 19:18 Uhr - 2 von 2 Ergebnissen

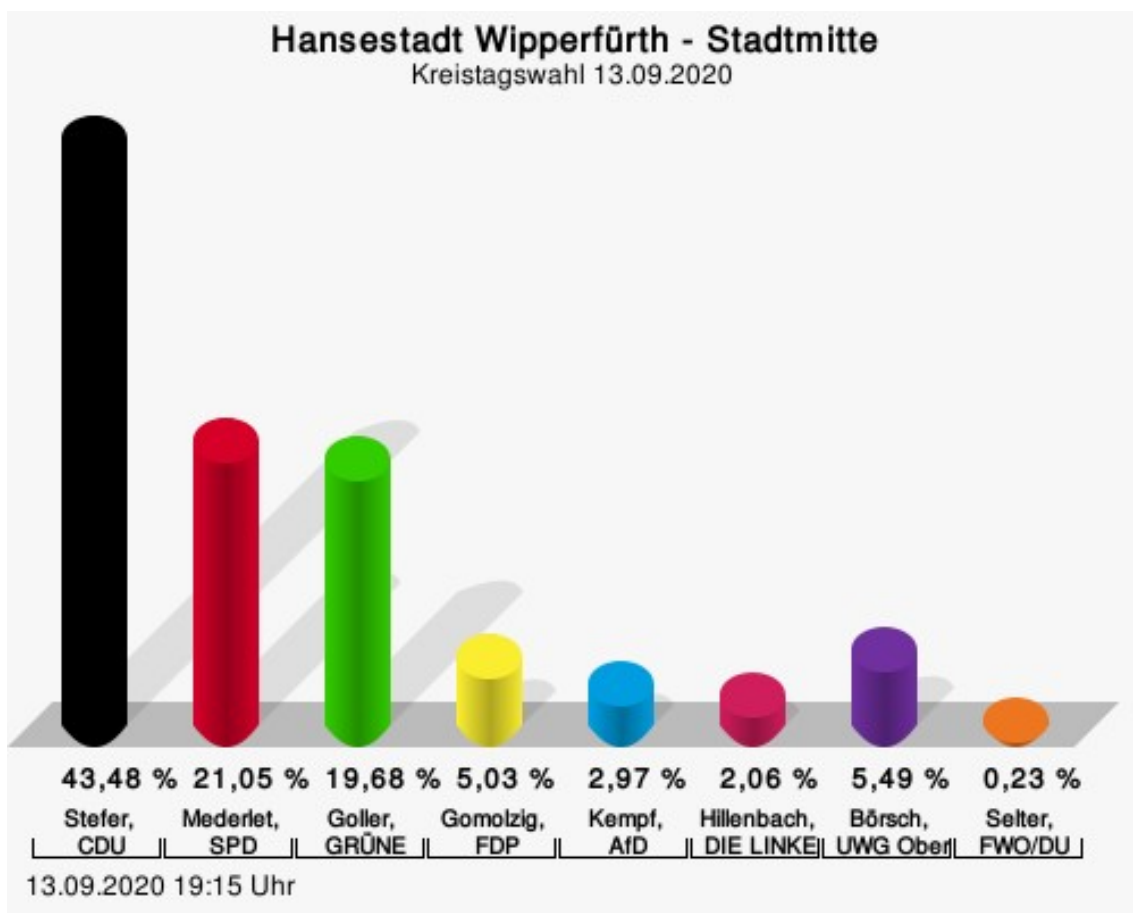
## Übersicht Stadtteile

Zusammenstellung der Ergebnisse nach Stadtteilen

Stadtteil	Stand	Wahlbe- rechtigte	Wäh- ler/innen	gültig	CDU	SPD	GRÜNE	FDP	AfD	DIE LINKE	UWG Oberberg	FWO/DU
070 - Gesamt	2 von 2	903	63,79 %	99,13 %	<b>42,73 %</b>	15,24 %	24,52 %	3,68 %	2,10 %	3,85 %	7,71 %	0,18 %
120 - Gesamt	2 von 2	978	62,07 %	98,19 %	<b>44,30 %</b>	15,44 %	15,44 %	7,05 %	4,36 %	1,85 %	11,07 %	0,50 %
140 - Gesamt	2 von 2	1.185	66,41 %	98,98 %	<b>50,19 %</b>	15,28 %	18,36 %	2,44 %	1,93 %	2,31 %	9,37 %	0,13 %
170 - Gesamt	2 von 2	884	64,82 %	98,08 %	<b>49,82 %</b>	13,35 %	17,62 %	4,63 %	4,09 %	1,25 %	8,72 %	0,53 %
Hanse- stadt Wip- perfürth	21 von 21	17.689	58,34 %	98,58 %	<b>43,49 %</b>	17,48 %	19,46 %	6,17 %	3,24 %	1,99 %	7,81 %	0,35 %

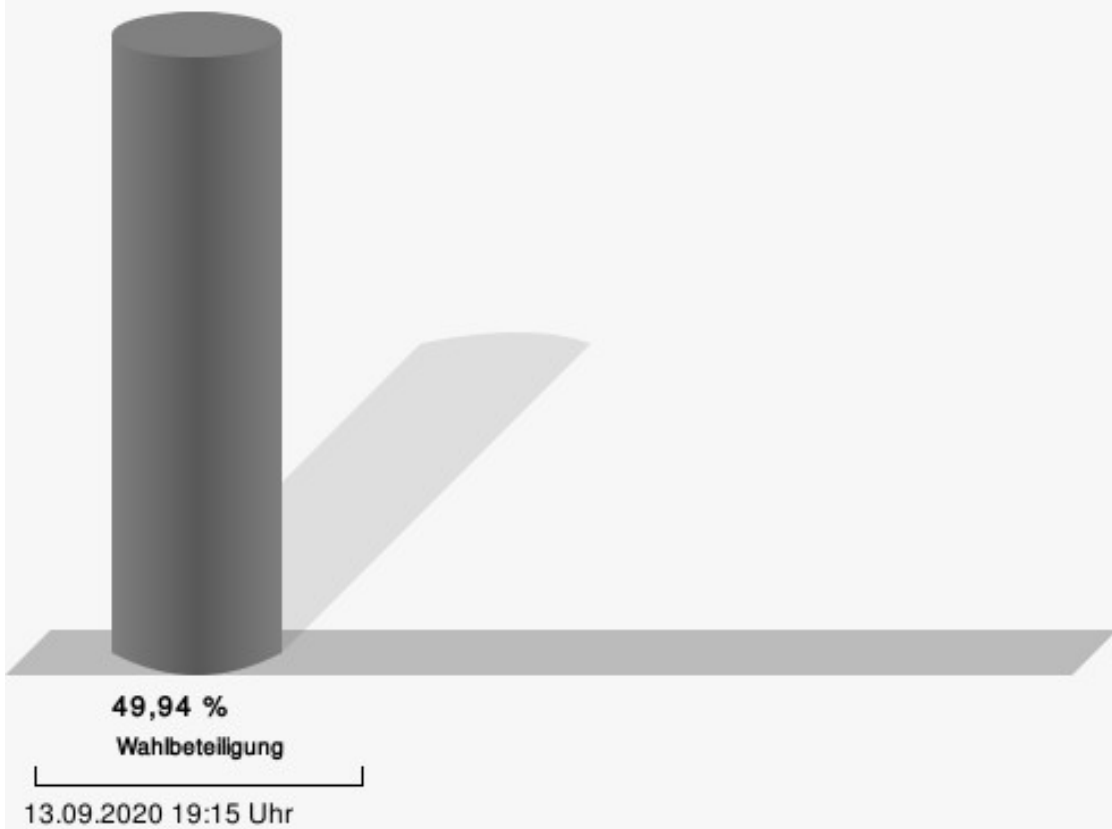
## Wahlbezirke Stadtmitte

	Anzahl	Prozent
Stefer, CDU	190	43,48 %
Mederlet, SPD	92	21,05 %
Goller, GRÜNE	86	19,68 %
Gomolzig, FDP	22	5,03 %
Kempf, AfD	13	2,97 %
Hillenbach, DIE LINKE	9	2,06 %
Börsch, UWG Oberberg	24	5,49 %
Selter, FWO/DU	1	0,23 %



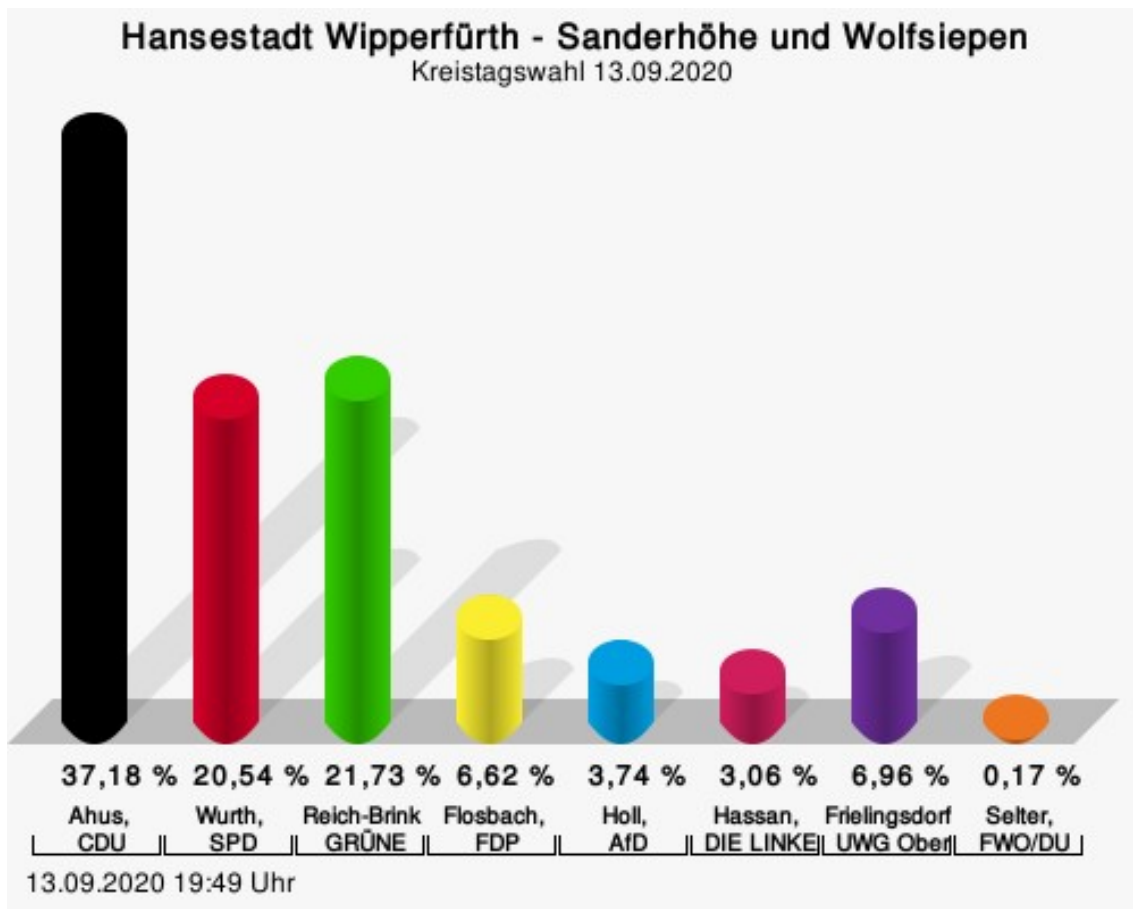
Stefer, CDU = Michael Stefer, Christlich Demokratische Union Deutschlands  
Mederlet, SPD = Frank Mederlet, Sozialdemokratische Partei Deutschlands  
Goller, GRÜNE = Christoph Goller, BÜNDNIS 90/DIE GRÜNEN  
Gomolzig, FDP = Helmut Gomolzig, Freie Demokratische Partei  
Kempf, AfD = Dustin Kempf, Alternative für Deutschland  
Hillenbach, DIE LINKE = Sven Hillenbach, DIE LINKE  
Börsch, UWG Oberberg = Thomas Börsch, Unabhängige Wählergemeinschaft Oberbergischer Kreis  
Selter, FWO/DU = Dustin Selter, Freie Wählergemeinschaft Oberberg / Die Unabhängigen Oberberg

## Wahlbeteiligung



## Sanderhöhe und Wolfsiepen

	Anzahl	Prozent
Ahus, CDU	219	37,18 %
Wurth, SPD	121	20,54 %
Reich-Brinkmann, GRÜNE	128	21,73 %
Flosbach, FDP	39	6,62 %
Holl, AfD	22	3,74 %
Hassan, DIE LINKE	18	3,06 %
Frielingsdorf, UWG Oberberg	41	6,96 %
Selter, FWO/DU	1	0,17 %



Ahus, CDU = Margit Ahus, Christlich Demokratische Union Deutschlands

Wurth, SPD = Ralf Wurth, Sozialdemokratische Partei Deutschlands

Reich-Brinkmann, GRÜNE = Annedore Reich-Brinkmann, BÜNDNIS 90/DIE GRÜNEN

Flosbach, FDP = Franz-Josef Flosbach, Freie Demokratische Partei

Holl, AfD = Reiner Holl, Alternative für Deutschland

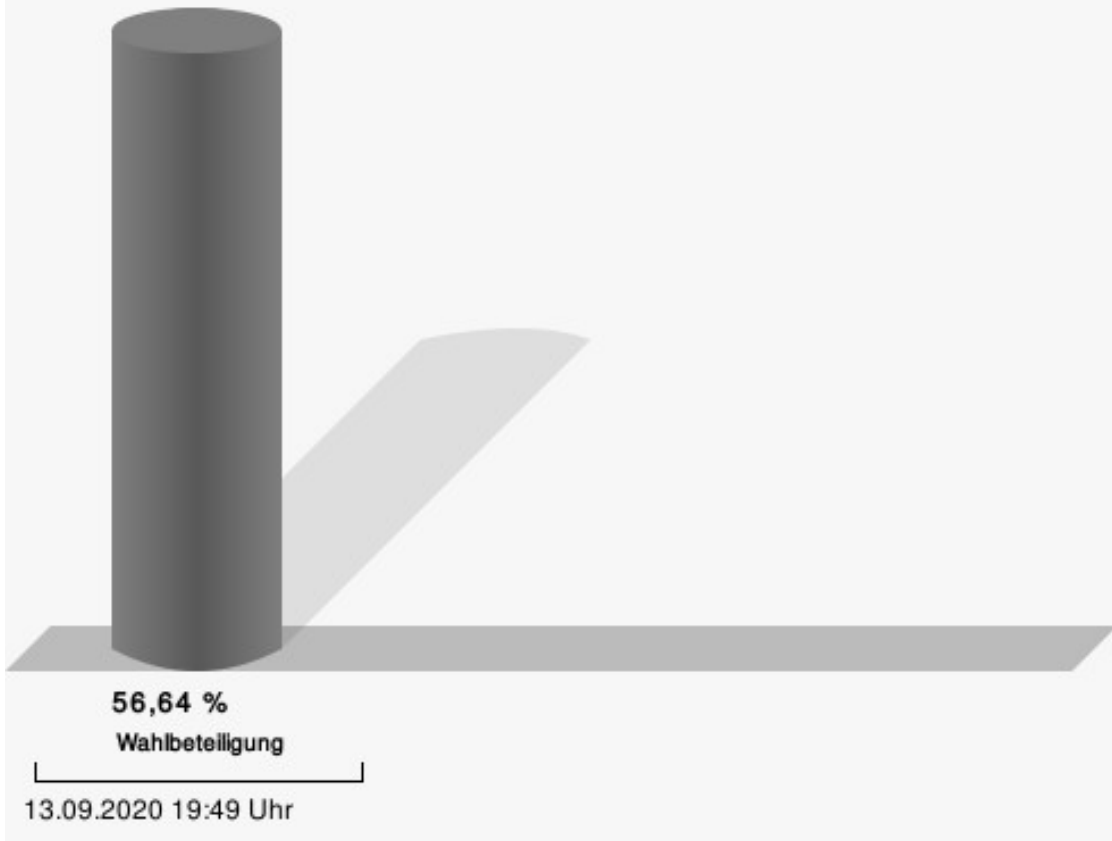
Hassan, DIE LINKE = Sami Hassan, DIE LINKE

Frielingsdorf, UWG Oberberg = Hans-Otto Frielingsdorf, Unabhängige Wählergemeinschaft Oberbergischer Kreis

Selter, FWO/DU = Martina Selter, Freie Wählergemeinschaft Oberberg / Die Unabhängigen Oberberg

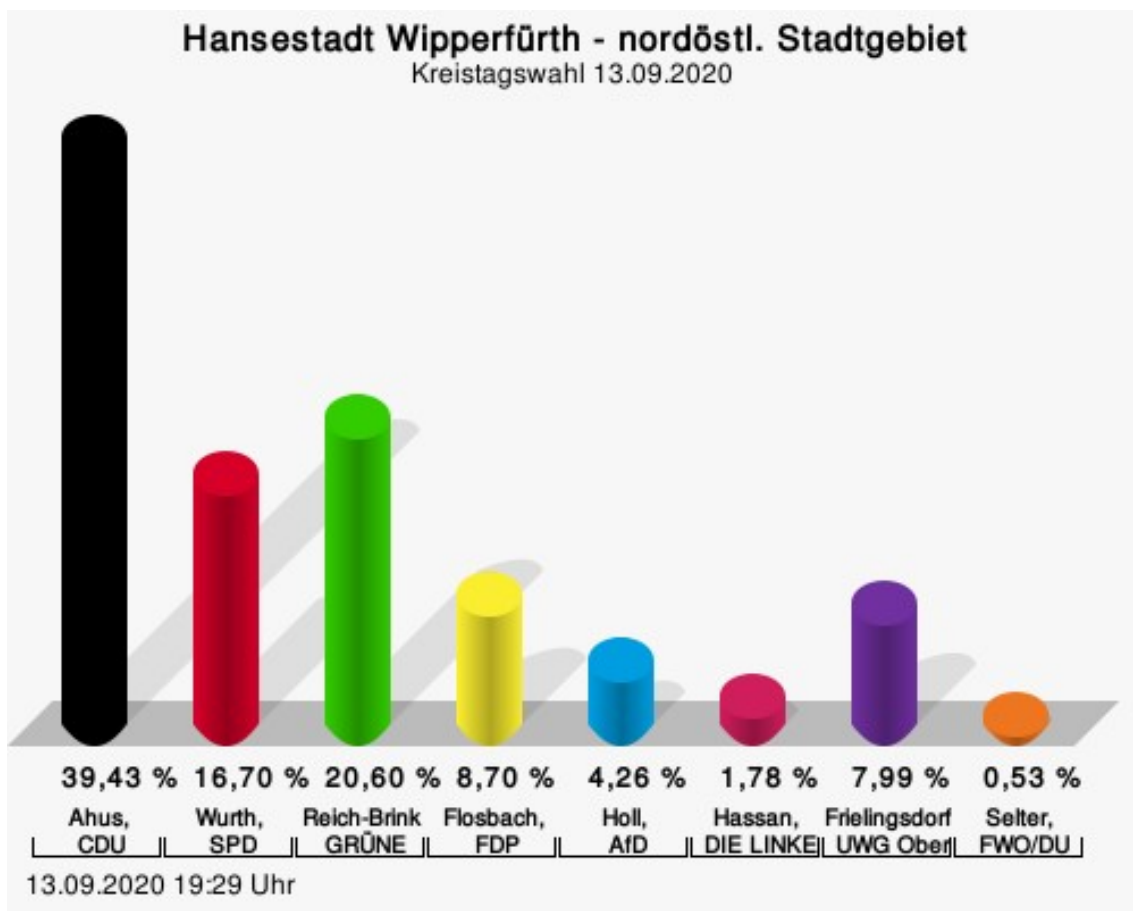


## Wahlbeteiligung



## nordöstl. Stadtgebiet

	Anzahl	Prozent
Ahus, CDU	222	39,43 %
Wurth, SPD	94	16,70 %
Reich-Brinkmann, GRÜNE	116	20,60 %
Flosbach, FDP	49	8,70 %
Holl, AfD	24	4,26 %
Hassan, DIE LINKE	10	1,78 %
Frielingsdorf, UWG Oberberg	45	7,99 %
Selter, FWO/DU	3	0,53 %



Ahus, CDU = Margit Ahus, Christlich Demokratische Union Deutschlands

Wurth, SPD = Ralf Wurth, Sozialdemokratische Partei Deutschlands

Reich-Brinkmann, GRÜNE = Annedore Reich-Brinkmann, BÜNDNIS 90/DIE GRÜNEN

Flosbach, FDP = Franz-Josef Flosbach, Freie Demokratische Partei

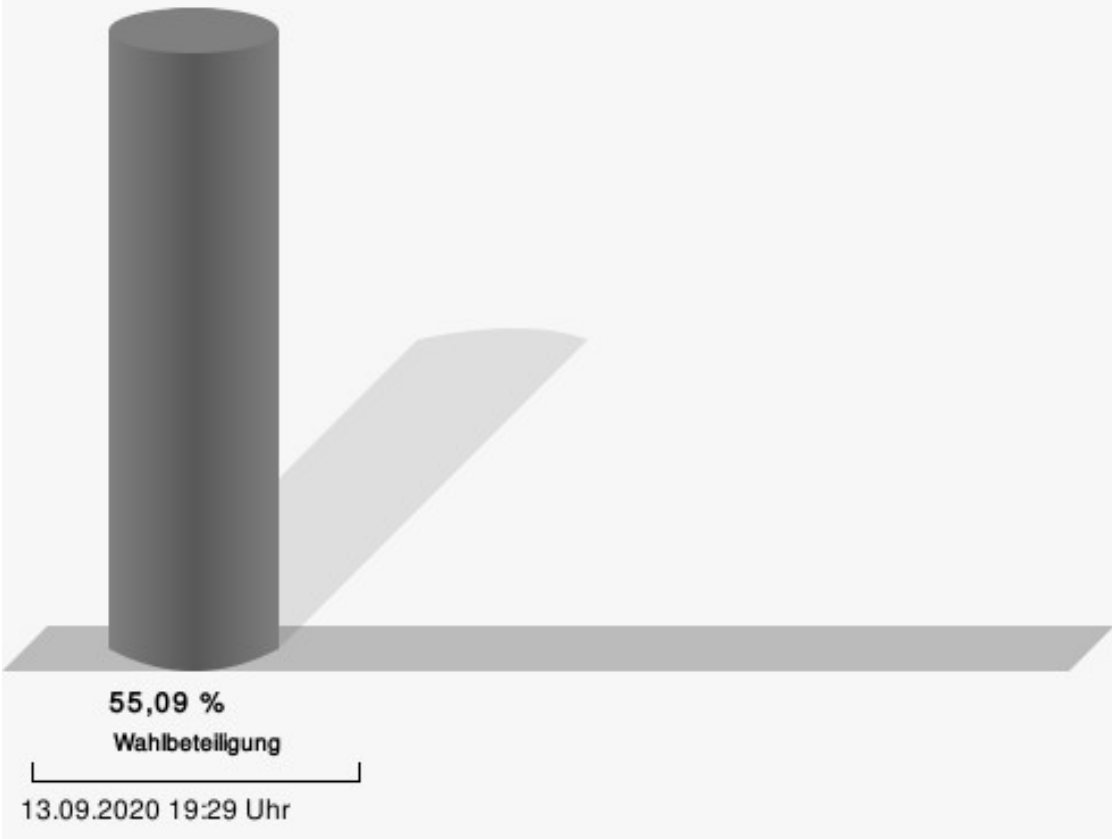
Holl, AfD = Reiner Holl, Alternative für Deutschland

Hassan, DIE LINKE = Sami Hassan, DIE LINKE

Frielingsdorf, UWG Oberberg = Hans-Otto Frielingsdorf, Unabhängige Wählergemeinschaft Oberbergischer Kreis

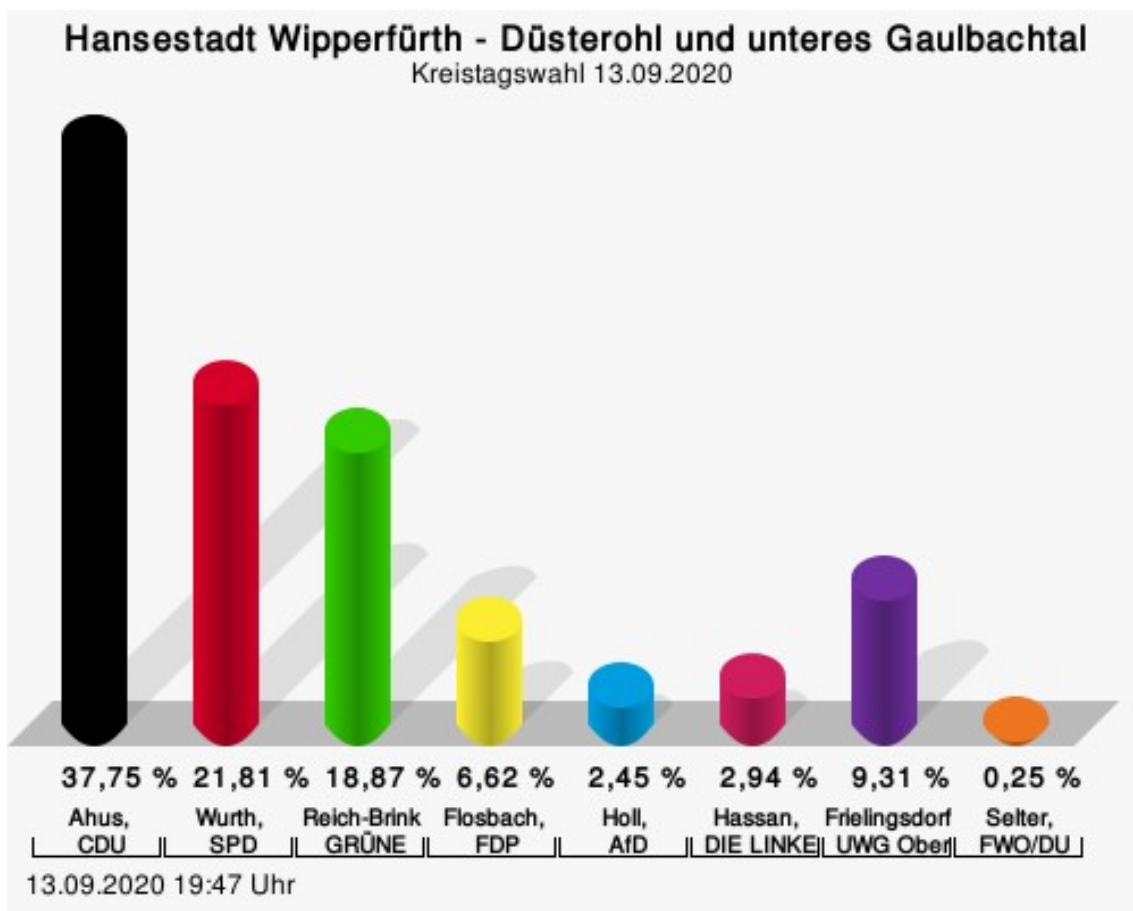
Selter, FWO/DU = Martina Selter, Freie Wählergemeinschaft Oberberg / Die Unabhängigen Oberberg

# Wahlbeteiligung



## Düsterohl und unteres Gaubachtal

	Anzahl	Prozent
Ahus, CDU	154	37,75 %
Wurth, SPD	89	21,81 %
Reich-Brinkmann, GRÜNE	77	18,87 %
Flosbach, FDP	27	6,62 %
Holl, AfD	10	2,45 %
Hassan, DIE LINKE	12	2,94 %
Frielingsdorf, UWG Oberberg	38	9,31 %
Selter, FWO/DU	1	0,25 %



Ahus, CDU = Margit Ahus, Christlich Demokratische Union Deutschlands

Wurth, SPD = Ralf Wurth, Sozialdemokratische Partei Deutschlands

Reich-Brinkmann, GRÜNE = Annedore Reich-Brinkmann, BÜNDNIS 90/DIE GRÜNEN

Flosbach, FDP = Franz-Josef Flosbach, Freie Demokratische Partei

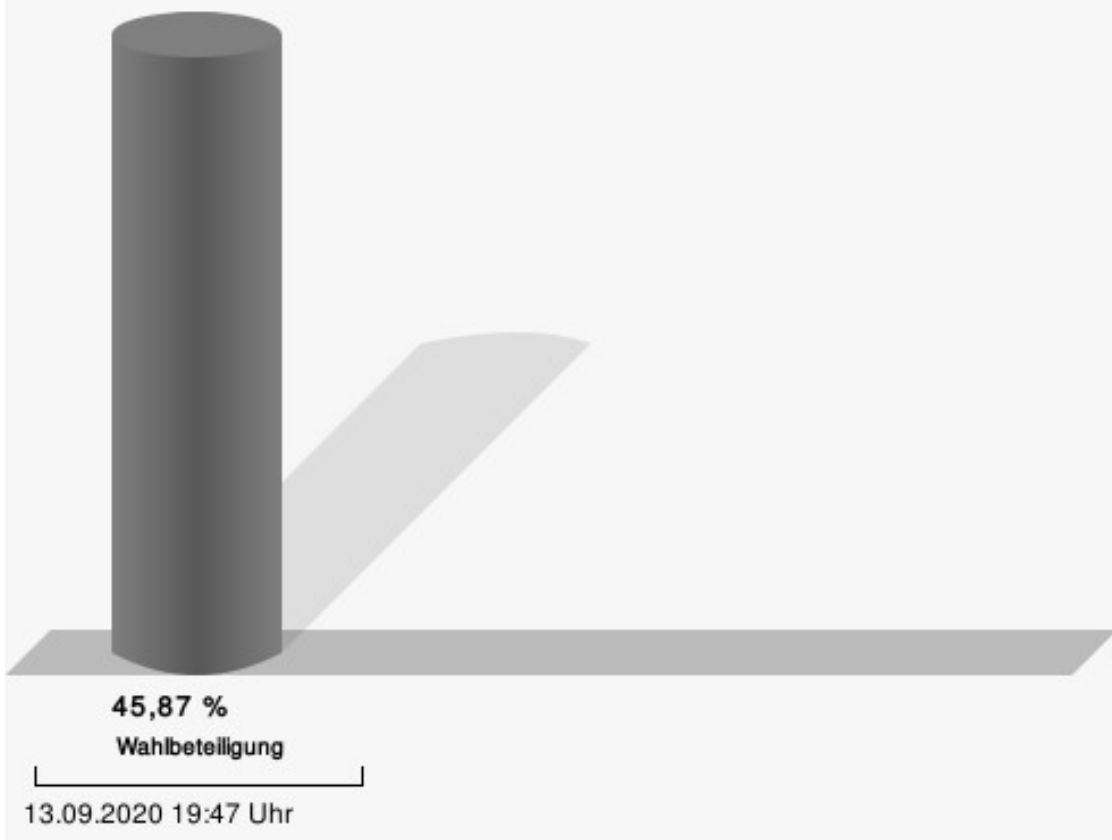
Holl, AfD = Reiner Holl, Alternative für Deutschland

Hassan, DIE LINKE = Sami Hassan, DIE LINKE

Frielingsdorf, UWG Oberberg = Hans-Otto Frielingsdorf, Unabhängige Wählergemeinschaft Oberbergischer Kreis

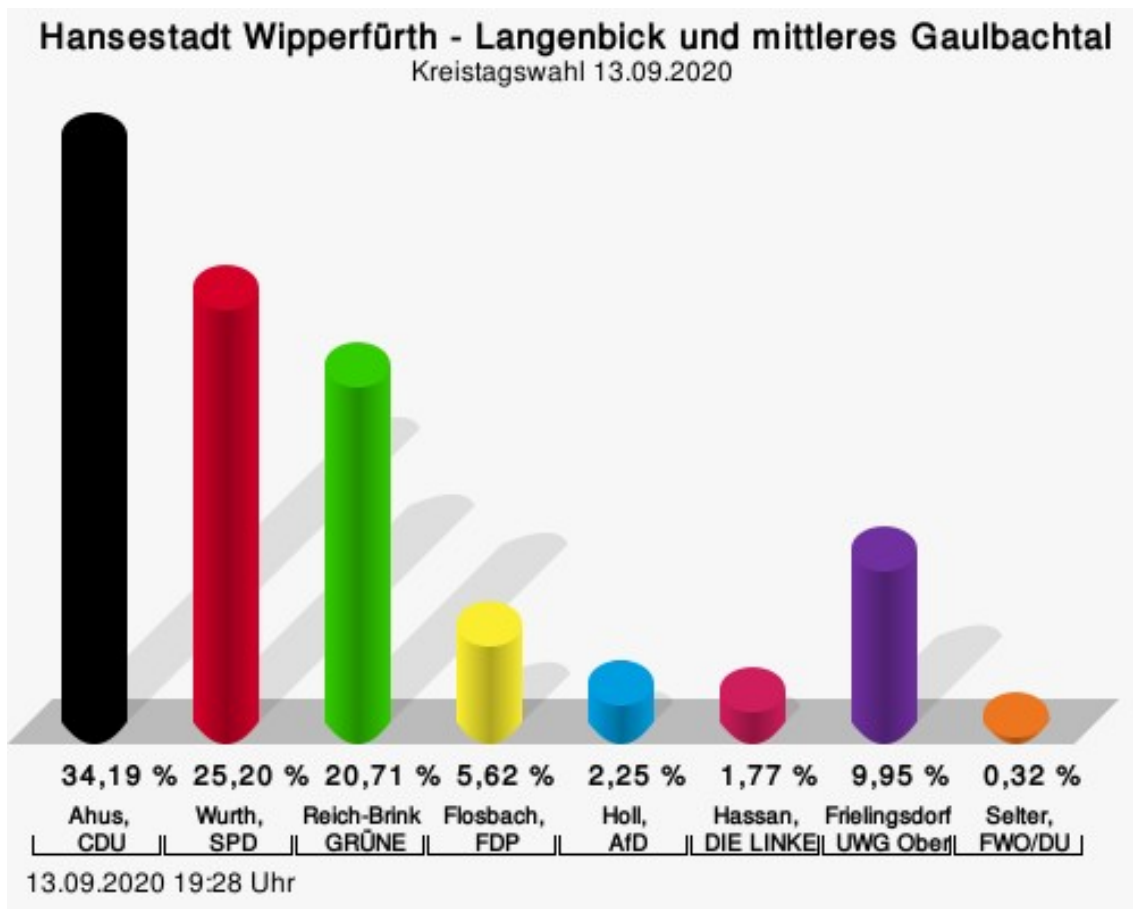
Selter, FWO/DU = Martina Selter, Freie Wählergemeinschaft Oberberg / Die Unabhängigen Oberberg

## Wahlbeteiligung



## Langenbick und mittleres Gaubachtal

	Anzahl	Prozent
Ahus, CDU	213	34,19 %
Wurth, SPD	157	25,20 %
Reich-Brinkmann, GRÜNE	129	20,71 %
Flosbach, FDP	35	5,62 %
Holl, AfD	14	2,25 %
Hassan, DIE LINKE	11	1,77 %
Frielingsdorf, UWG Oberberg	62	9,95 %
Selter, FWO/DU	2	0,32 %



Ahus, CDU = Margit Ahus, Christlich Demokratische Union Deutschlands

Wurth, SPD = Ralf Wurth, Sozialdemokratische Partei Deutschlands

Reich-Brinkmann, GRÜNE = Annedore Reich-Brinkmann, BÜNDNIS 90/DIE GRÜNEN

Flosbach, FDP = Franz-Josef Flosbach, Freie Demokratische Partei

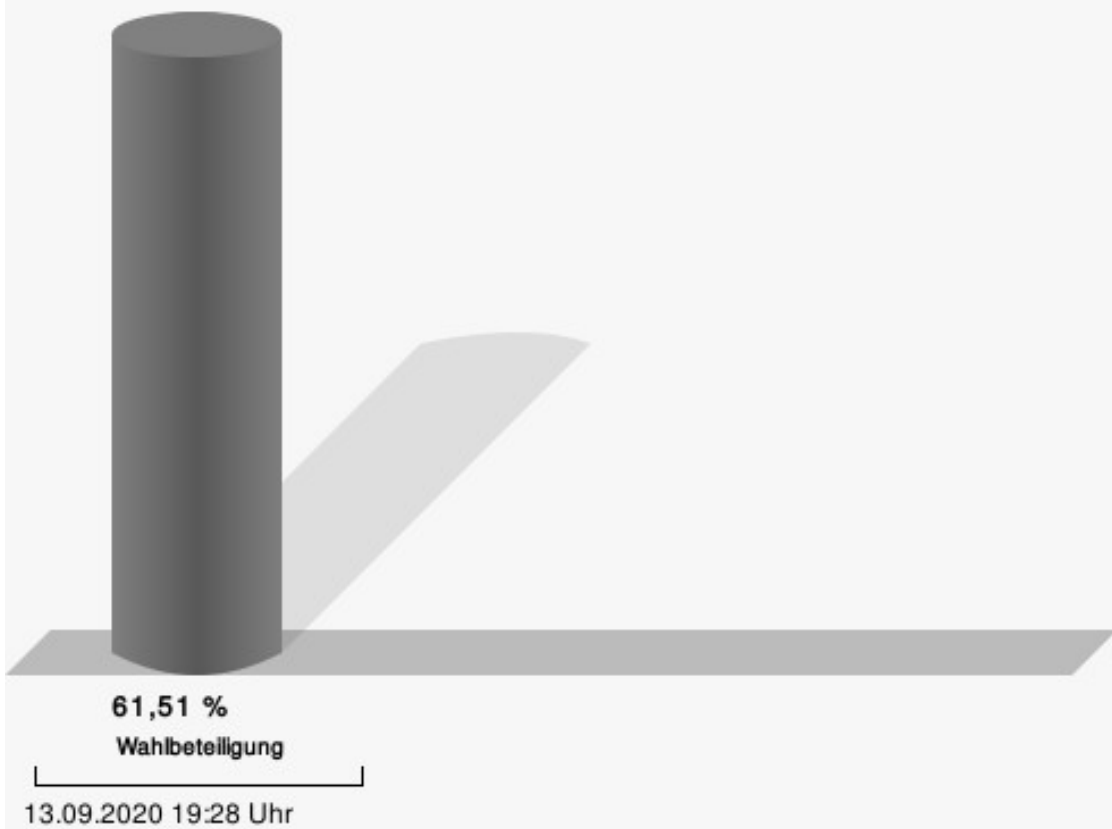
Holl, AfD = Reiner Holl, Alternative für Deutschland

Hassan, DIE LINKE = Sami Hassan, DIE LINKE

Frielingsdorf, UWG Oberberg = Hans-Otto Frielingsdorf, Unabhängige Wählergemeinschaft Oberbergischer Kreis

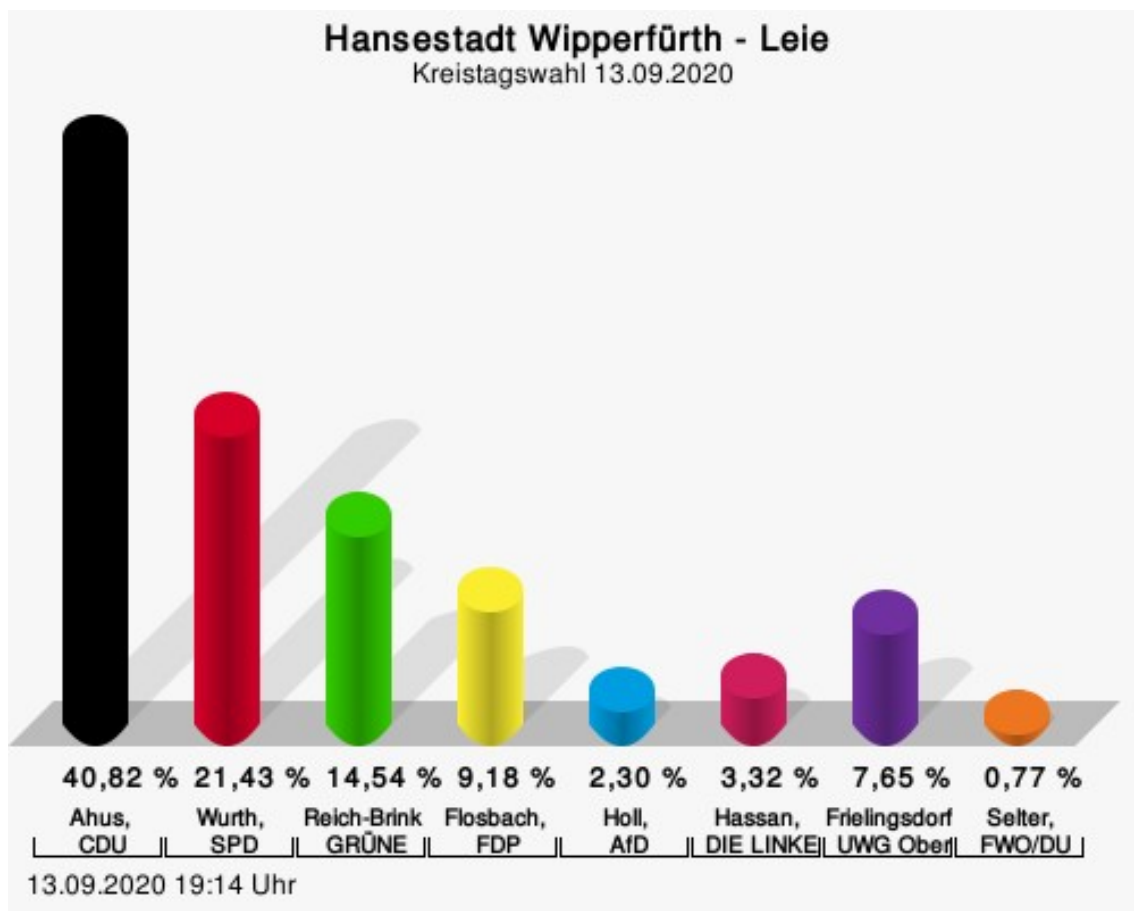
Selter, FWO/DU = Martina Selter, Freie Wählergemeinschaft Oberberg / Die Unabhängigen Oberberg

## Wahlbeteiligung



## Leie

	Anzahl	Prozent
Ahus, CDU	160	40,82 %
Wurth, SPD	84	21,43 %
Reich-Brinkmann, GRÜNE	57	14,54 %
Flosbach, FDP	36	9,18 %
Holl, AfD	9	2,30 %
Hassan, DIE LINKE	13	3,32 %
Frielingsdorf, UWG Oberberg	30	7,65 %
Selter, FWO/DU	3	0,77 %



Ahus, CDU = Margit Ahus, Christlich Demokratische Union Deutschlands

Wurth, SPD = Ralf Wurth, Sozialdemokratische Partei Deutschlands

Reich-Brinkmann, GRÜNE = Annedore Reich-Brinkmann, BÜNDNIS 90/DIE GRÜNEN

Flosbach, FDP = Franz-Josef Flosbach, Freie Demokratische Partei

Holl, AfD = Reiner Holl, Alternative für Deutschland

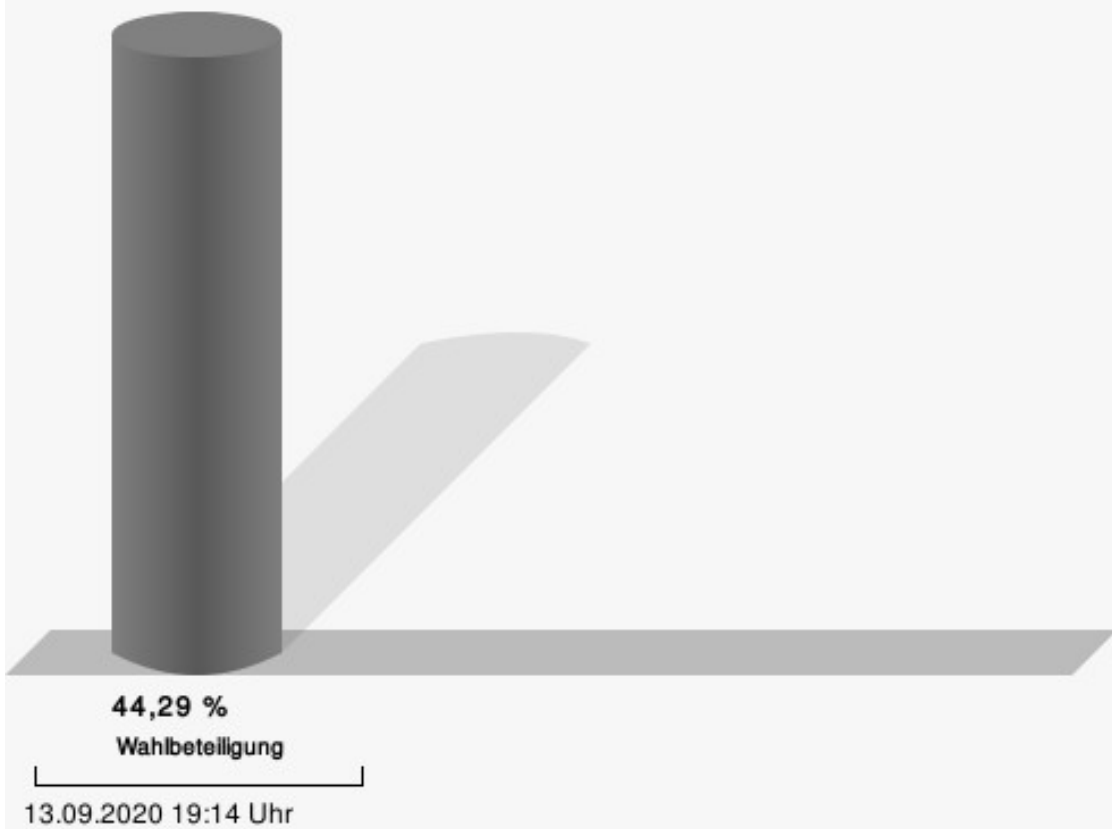
Hassan, DIE LINKE = Sami Hassan, DIE LINKE

Frielingsdorf, UWG Oberberg = Hans-Otto Frielingsdorf, Unabhängige Wählergemeinschaft Oberbergischer Kreis

Selter, FWO/DU = Martina Selter, Freie Wählergemeinschaft Oberberg / Die Unabhängigen Oberberg

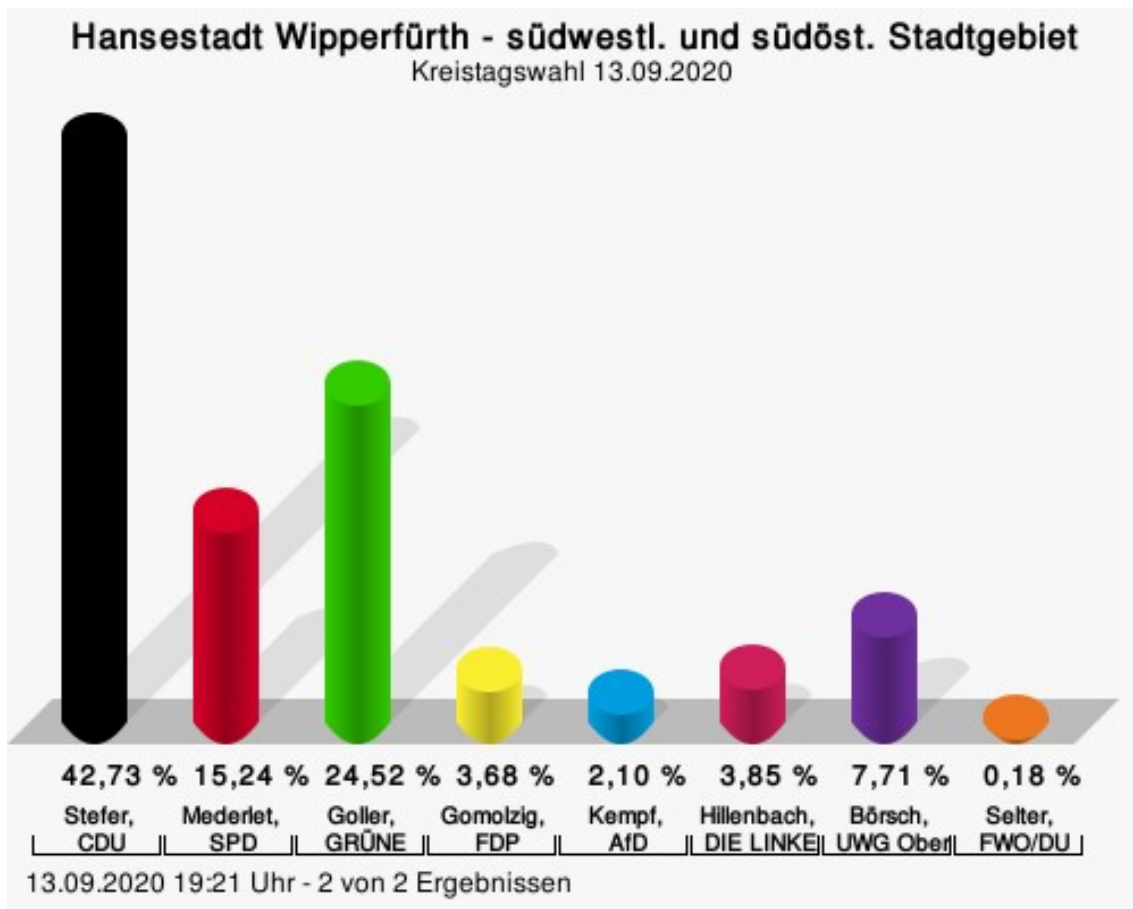


## Wahlbeteiligung



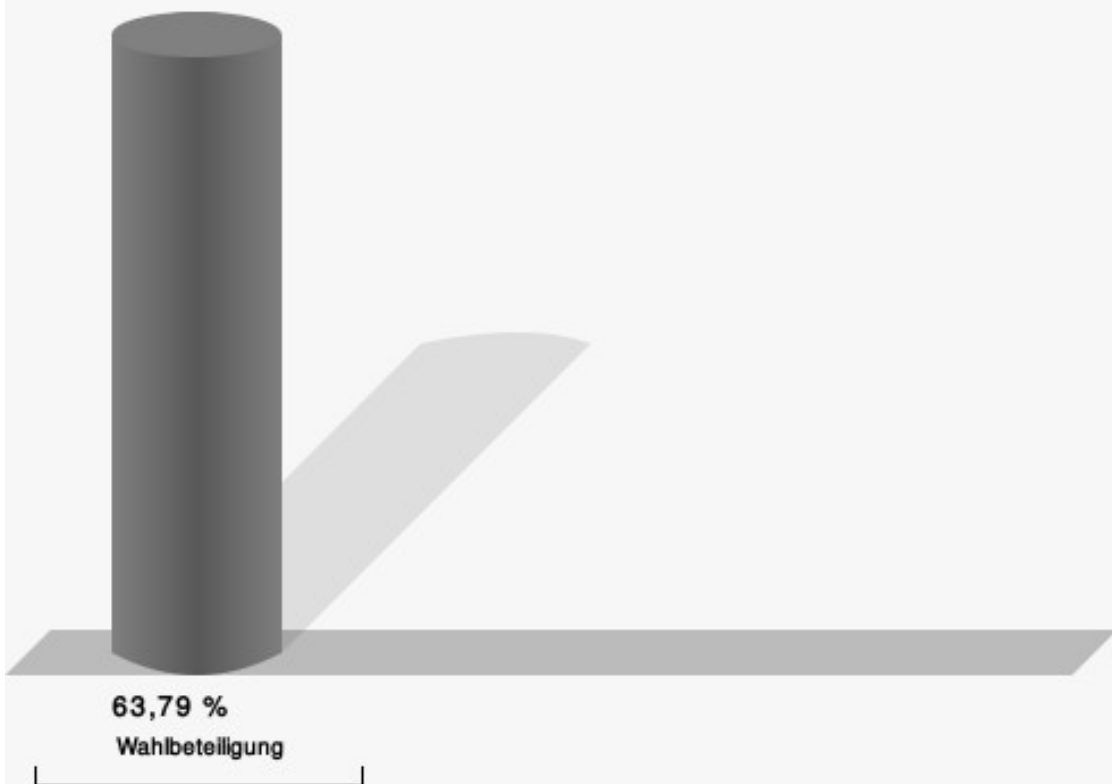
## südwestl. und südöst. Stadtgebiet

	Anzahl	Prozent
Stefer, CDU	244	42,73 %
Mederlet, SPD	87	15,24 %
Goller, GRÜNE	140	24,52 %
Gomolzig, FDP	21	3,68 %
Kempf, AfD	12	2,10 %
Hillenbach, DIE LINKE	22	3,85 %
Börsch, UWG Oberberg	44	7,71 %
Selter, FWO/DU	1	0,18 %



Stefer, CDU = Michael Stefer, Christlich Demokratische Union Deutschlands  
 Mederlet, SPD = Frank Mederlet, Sozialdemokratische Partei Deutschlands  
 Goller, GRÜNE = Christoph Goller, BÜNDNIS 90/DIE GRÜNEN  
 Gomolzig, FDP = Helmut Gomolzig, Freie Demokratische Partei  
 Kempf, AfD = Dustin Kempf, Alternative für Deutschland  
 Hillenbach, DIE LINKE = Sven Hillenbach, DIE LINKE  
 Börsch, UWG Oberberg = Thomas Börsch, Unabhängige Wählergemeinschaft Oberbergischer Kreis  
 Selter, FWO/DU = Dustin Selter, Freie Wählergemeinschaft Oberberg / Die Unabhängigen Oberberg

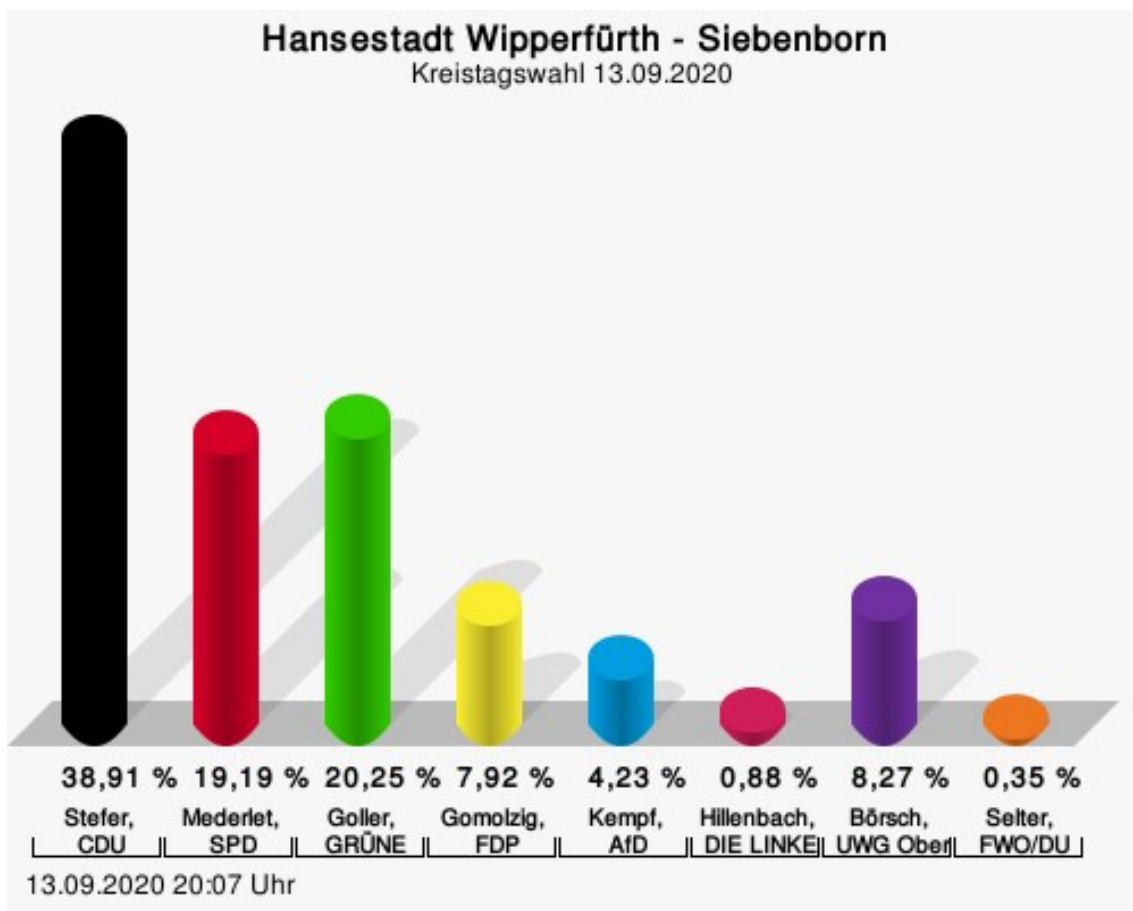
## Wahlbeteiligung



13.09.2020 19:21 Uhr - 2 von 2 Ergebnissen

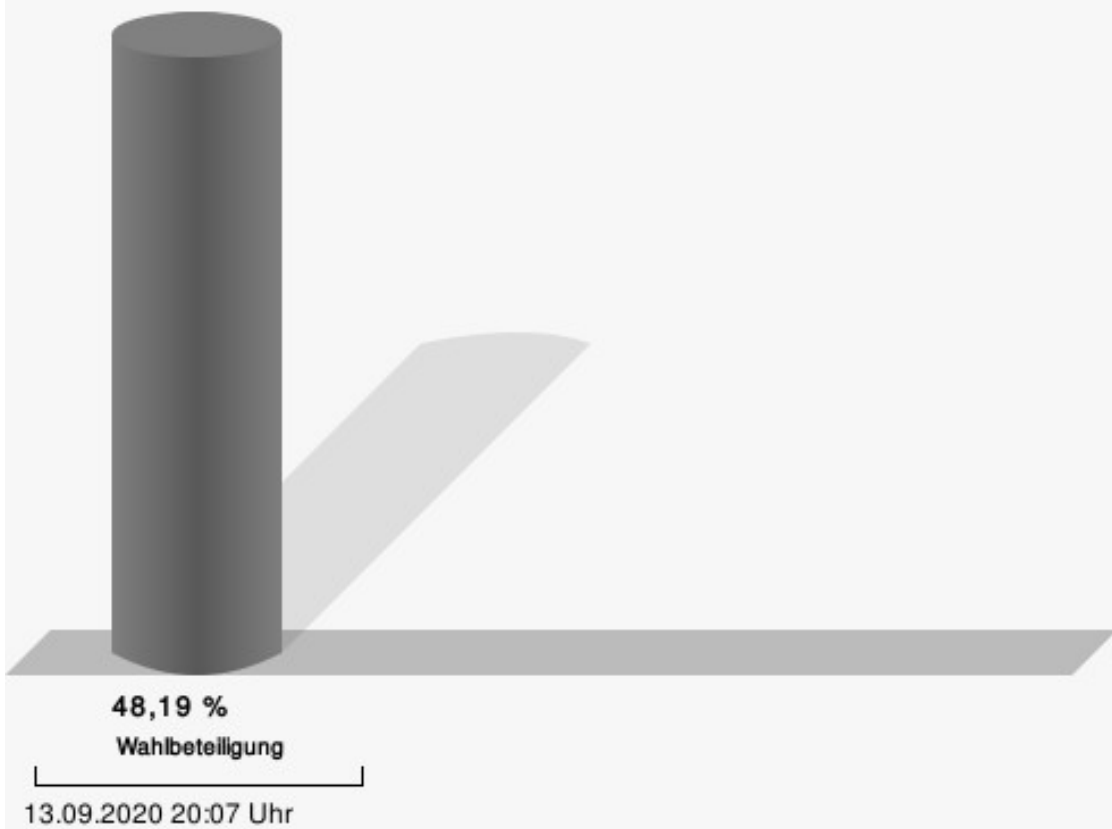
## Siebenborn

	Anzahl	Prozent
Stefer, CDU	221	38,91 %
Mederlet, SPD	109	19,19 %
Goller, GRÜNE	115	20,25 %
Gomolzig, FDP	45	7,92 %
Kempf, AfD	24	4,23 %
Hillenbach, DIE LINKE	5	0,88 %
Börsch, UWG Oberberg	47	8,27 %
Selter, FWO/DU	2	0,35 %



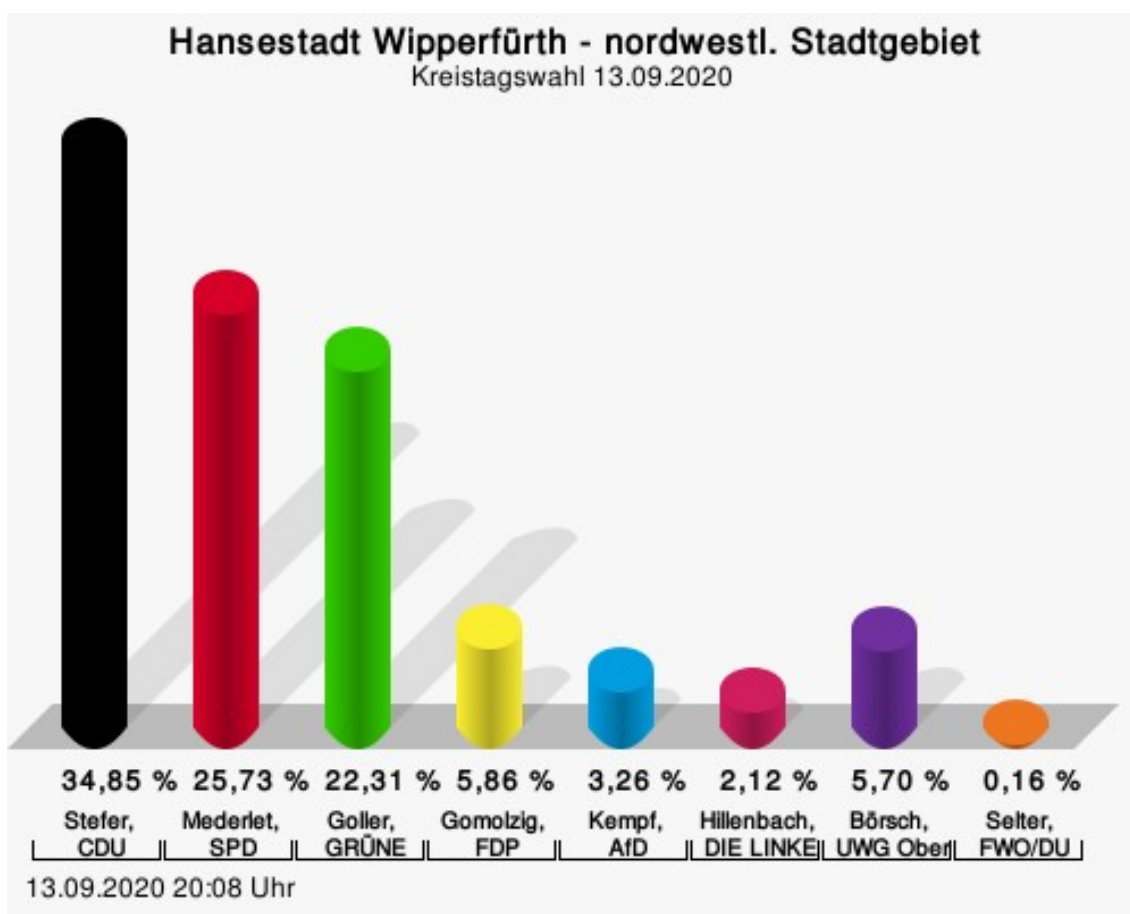
Stefer, CDU = Michael Stefer, Christlich Demokratische Union Deutschlands  
Mederlet, SPD = Frank Mederlet, Sozialdemokratische Partei Deutschlands  
Goller, GRÜNE = Christoph Goller, BÜNDNIS 90/DIE GRÜNEN  
Gomolzig, FDP = Helmut Gomolzig, Freie Demokratische Partei  
Kempf, AfD = Dustin Kempf, Alternative für Deutschland  
Hillenbach, DIE LINKE = Sven Hillenbach, DIE LINKE  
Börsch, UWG Oberberg = Thomas Börsch, Unabhängige Wählergemeinschaft Oberbergischer Kreis  
Selter, FWO/DU = Dustin Selter, Freie Wählergemeinschaft Oberberg / Die Unabhängigen Oberberg

## Wahlbeteiligung



## nordwestl. Stadtgebiet

	Anzahl	Prozent
Stefer, CDU	214	34,85 %
Mederlet, SPD	158	25,73 %
Goller, GRÜNE	137	22,31 %
Gomolzig, FDP	36	5,86 %
Kempf, AfD	20	3,26 %
Hillenbach, DIE LINKE	13	2,12 %
Börsch, UWG Oberberg	35	5,70 %
Selter, FWO/DU	1	0,16 %



Stefer, CDU = Michael Stefer, Christlich Demokratische Union Deutschlands

Mederlet, SPD = Frank Mederlet, Sozialdemokratische Partei Deutschlands

Goller, GRÜNE = Christoph Goller, BÜNDNIS 90/DIE GRÜNEN

Gomolzig, FDP = Helmut Gomolzig, Freie Demokratische Partei

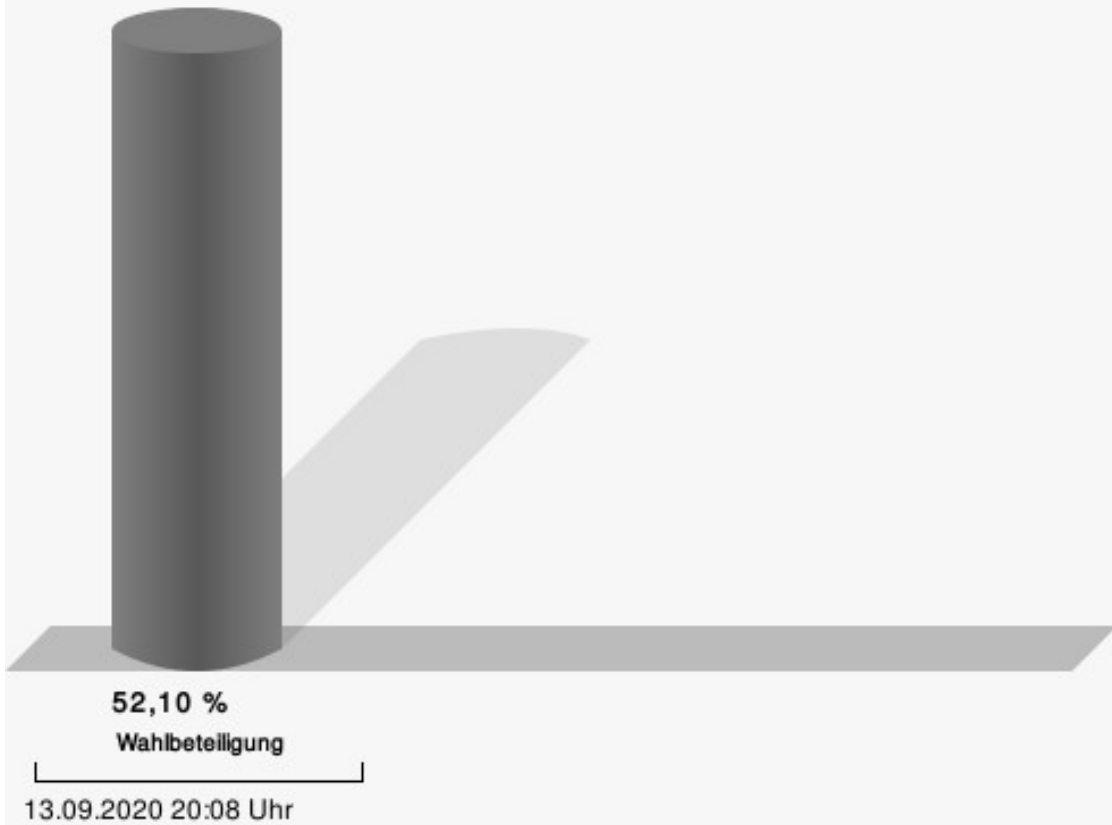
Kempf, AfD = Dustin Kempf, Alternative für Deutschland

Hillenbach, DIE LINKE = Sven Hillenbach, DIE LINKE

Börsch, UWG Oberberg = Thomas Börsch, Unabhängige Wählergemeinschaft Oberbergischer Kreis

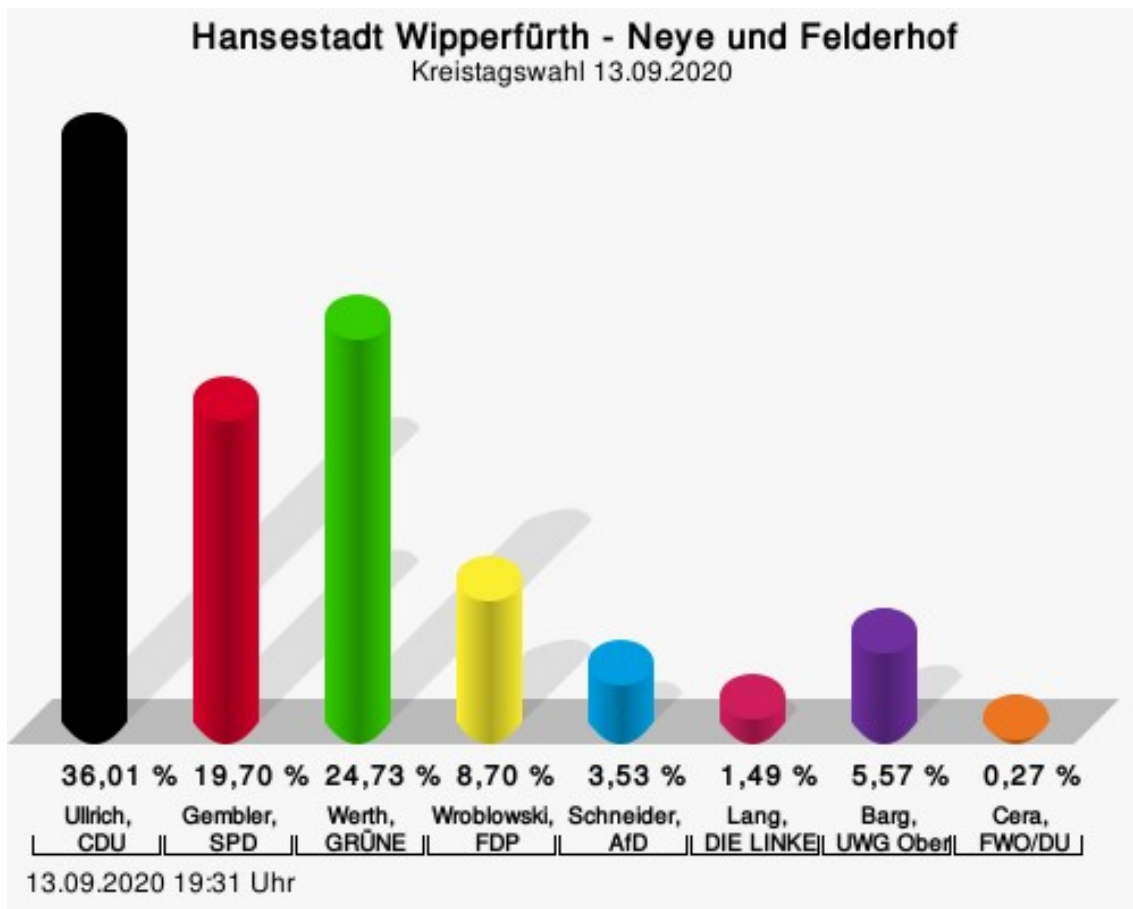
Selter, FWO/DU = Dustin Selter, Freie Wählergemeinschaft Oberberg / Die Unabhängigen Oberberg

## Wahlbeteiligung



## Neye und Felderhof

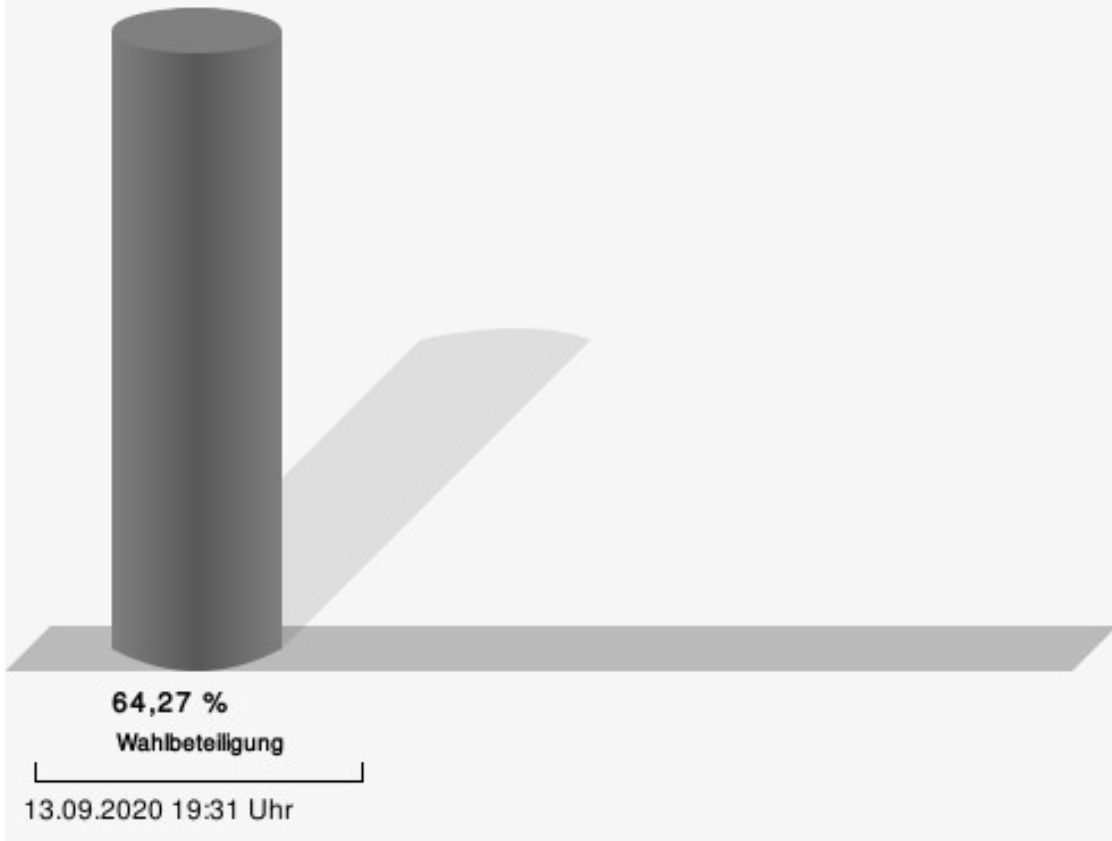
	Anzahl	Prozent
Ullrich, CDU	265	36,01 %
Gembler, SPD	145	19,70 %
Werth, GRÜNE	182	24,73 %
Wroblowski, FDP	64	8,70 %
Schneider, AfD	26	3,53 %
Lang, DIE LINKE	11	1,49 %
Barg, UWG Oberberg	41	5,57 %
Cera, FWO/DU	2	0,27 %



Ullrich, CDU = Pascal Ullrich, Christlich Demokratische Union Deutschlands  
 Gembler, SPD = Regine Gembler, Sozialdemokratische Partei Deutschlands  
 Werth, GRÜNE = Constanze Werth, BÜNDNIS 90/DIE GRÜNEN  
 Wroblowski, FDP = Karin Wroblowski, Freie Demokratische Partei  
 Schneider, AfD = Eduard Schneider, Alternative für Deutschland  
 Lang, DIE LINKE = Martin Lang, DIE LINKE  
 Barg, UWG Oberberg = Armin Barg, Unabhängige Wählergemeinschaft Oberbergischer Kreis  
 Cera, FWO/DU = Markus Cera, Freie Wählergemeinschaft Oberberg / Die Unabhängigen Oberberg

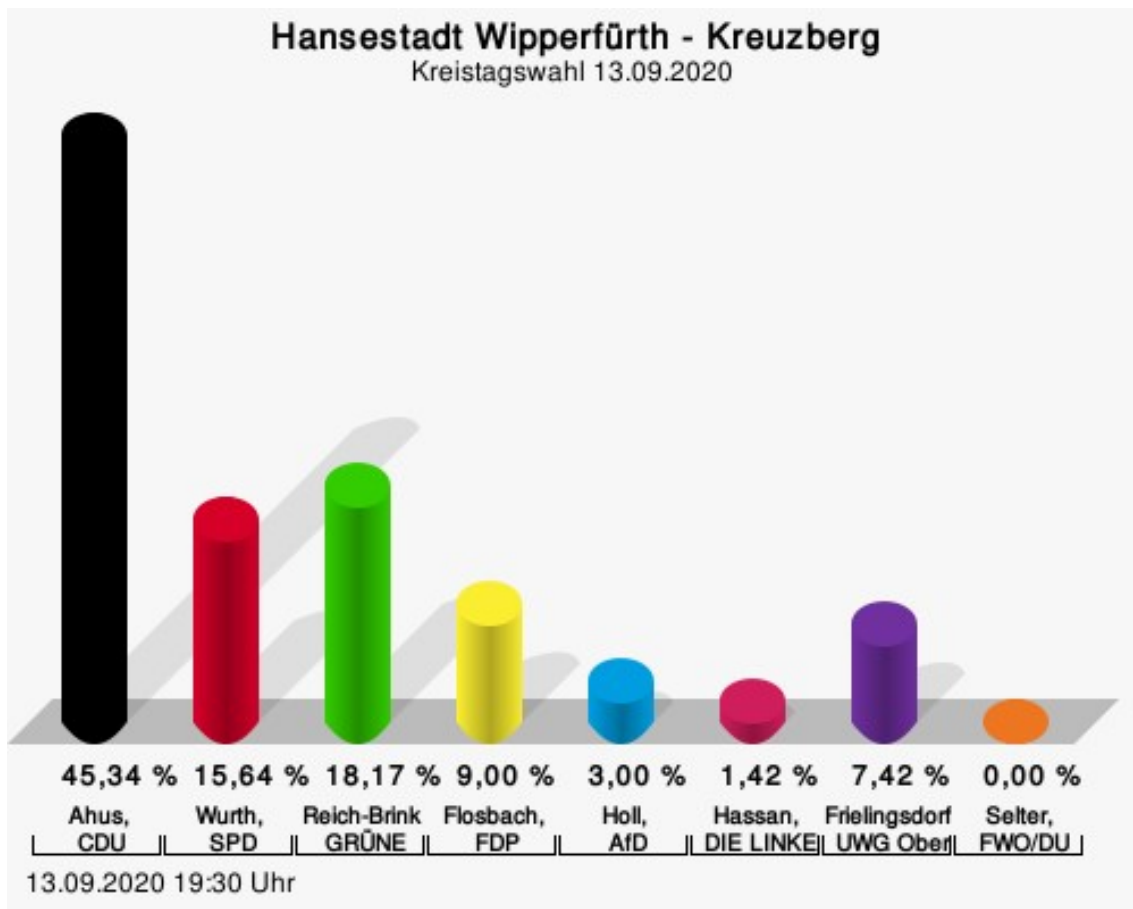


## Wahlbeteiligung



## Kreuzberg

	Anzahl	Prozent
Ahus, CDU	287	45,34 %
Wurth, SPD	99	15,64 %
Reich-Brinkmann, GRÜNE	115	18,17 %
Flosbach, FDP	57	9,00 %
Holl, AfD	19	3,00 %
Hassan, DIE LINKE	9	1,42 %
Frielingsdorf, UWG Oberberg	47	7,42 %
Selter, FWO/DU	0	0,00 %



Ahus, CDU = Margit Ahus, Christlich Demokratische Union Deutschlands

Wurth, SPD = Ralf Wurth, Sozialdemokratische Partei Deutschlands

Reich-Brinkmann, GRÜNE = Annedore Reich-Brinkmann, BÜNDNIS 90/DIE GRÜNEN

Flosbach, FDP = Franz-Josef Flosbach, Freie Demokratische Partei

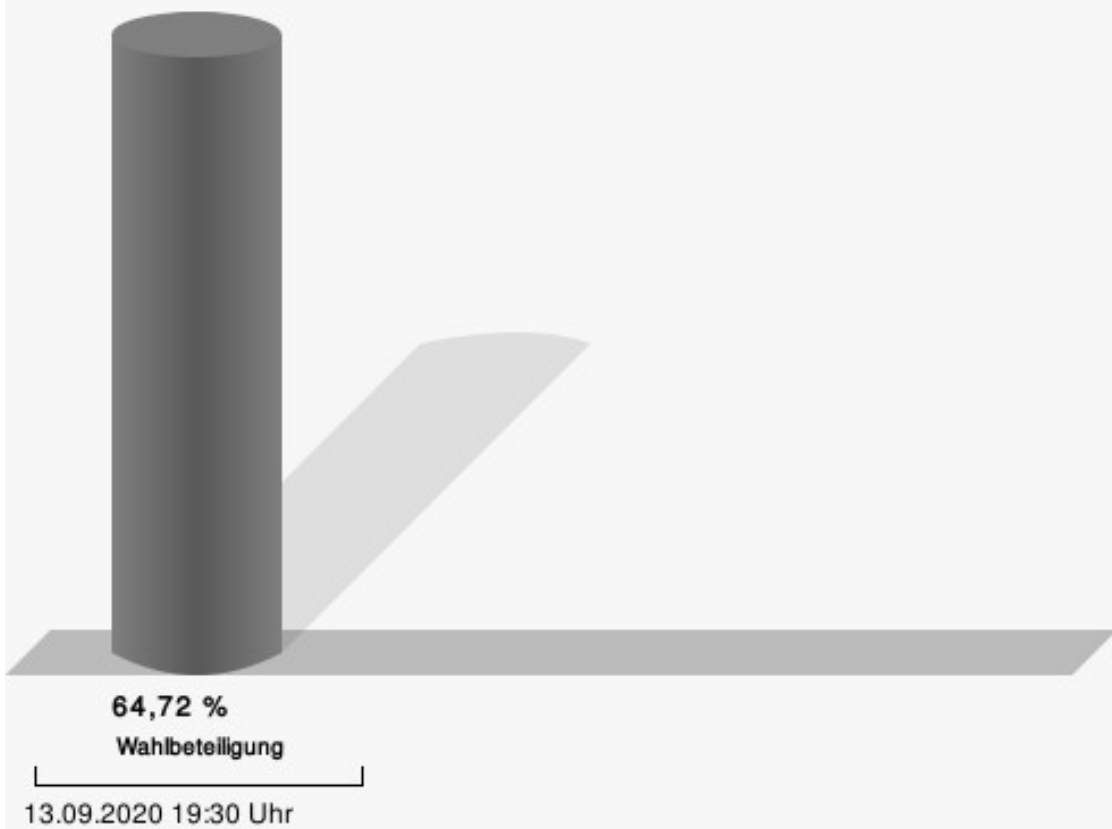
Holl, AfD = Reiner Holl, Alternative für Deutschland

Hassan, DIE LINKE = Sami Hassan, DIE LINKE

Frielingsdorf, UWG Oberberg = Hans-Otto Frielingsdorf, Unabhängige Wählergemeinschaft Oberbergischer Kreis

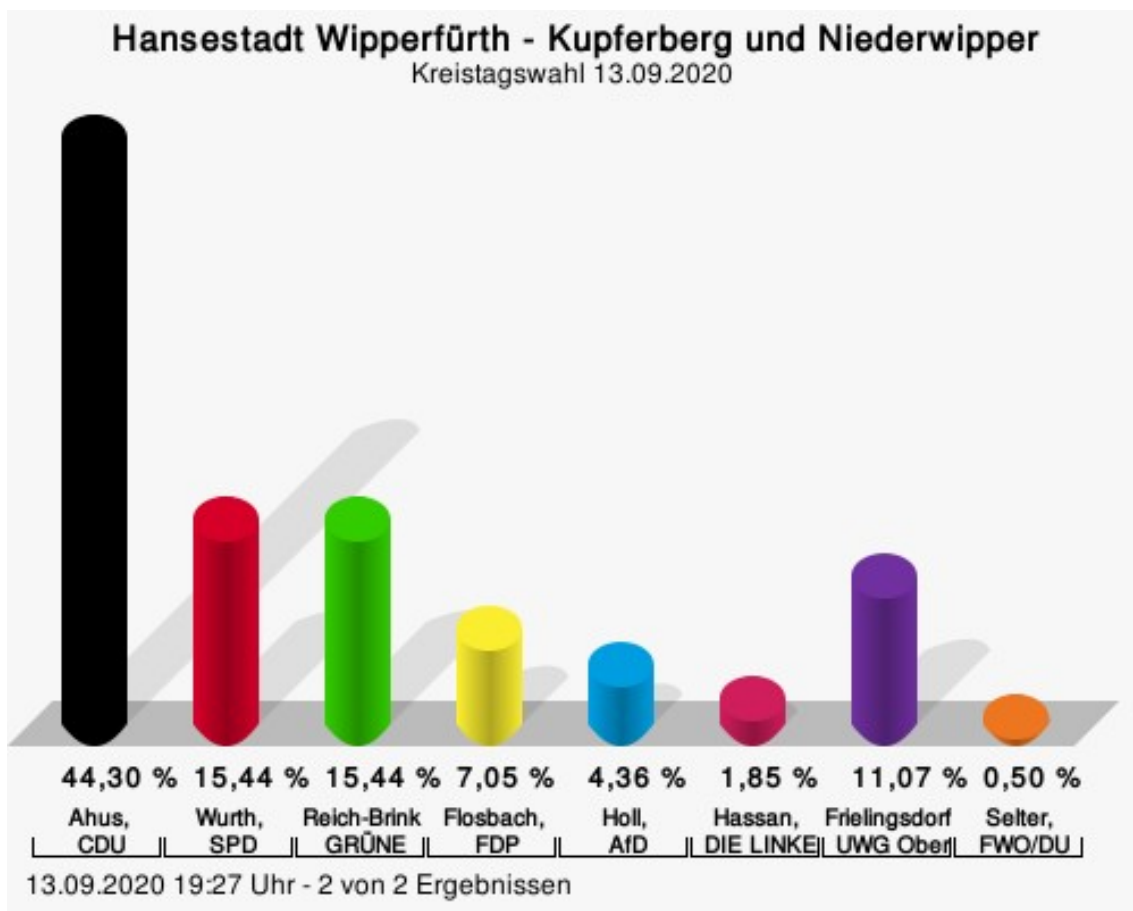
Selter, FWO/DU = Martina Selter, Freie Wählergemeinschaft Oberberg / Die Unabhängigen Oberberg

## Wahlbeteiligung



## Kupferberg und Niederwipper

	Anzahl	Prozent
Ahus, CDU	264	44,30 %
Wurth, SPD	92	15,44 %
Reich-Brinkmann, GRÜNE	92	15,44 %
Flosbach, FDP	42	7,05 %
Holl, AfD	26	4,36 %
Hassan, DIE LINKE	11	1,85 %
Frielingsdorf, UWG Oberberg	66	11,07 %
Selter, FWO/DU	3	0,50 %



Ahus, CDU = Margit Ahus, Christlich Demokratische Union Deutschlands

Wurth, SPD = Ralf Wurth, Sozialdemokratische Partei Deutschlands

Reich-Brinkmann, GRÜNE = Annedore Reich-Brinkmann, BÜNDNIS 90/DIE GRÜNEN

Flosbach, FDP = Franz-Josef Flosbach, Freie Demokratische Partei

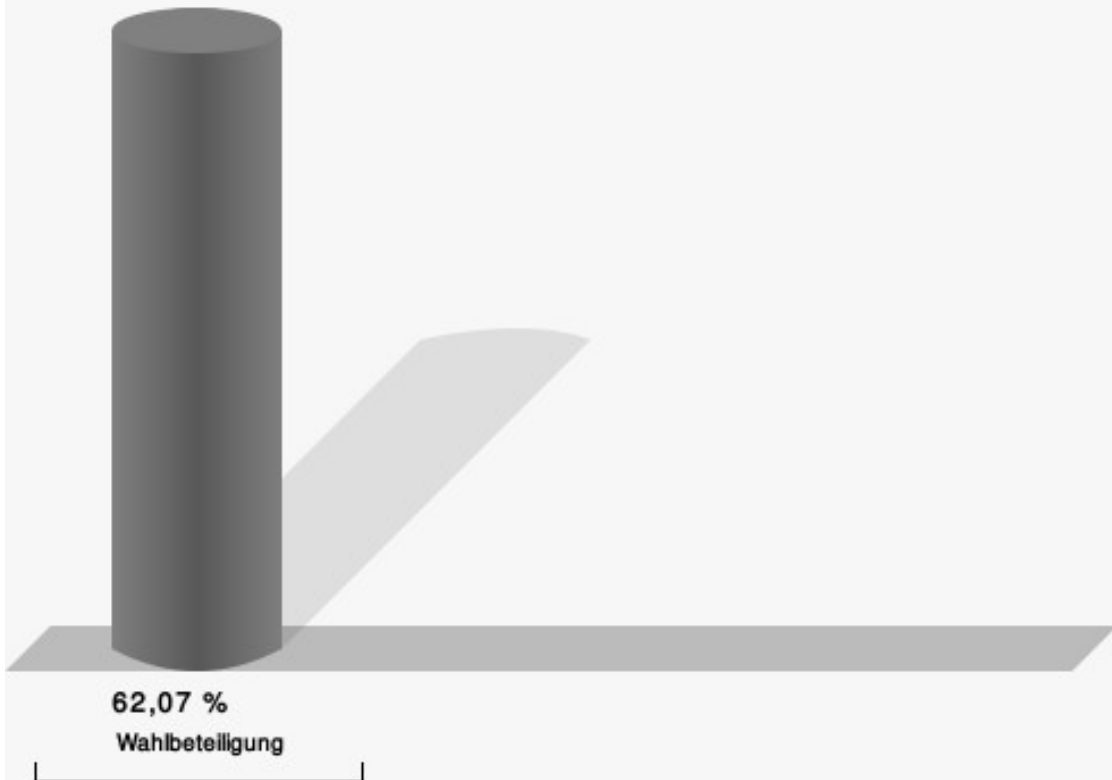
Holl, AfD = Reiner Holl, Alternative für Deutschland

Hassan, DIE LINKE = Sami Hassan, DIE LINKE

Frielingsdorf, UWG Oberberg = Hans-Otto Frielingsdorf, Unabhängige Wählergemeinschaft Oberbergischer Kreis

Selter, FWO/DU = Martina Selter, Freie Wählergemeinschaft Oberberg / Die Unabhängigen Oberberg

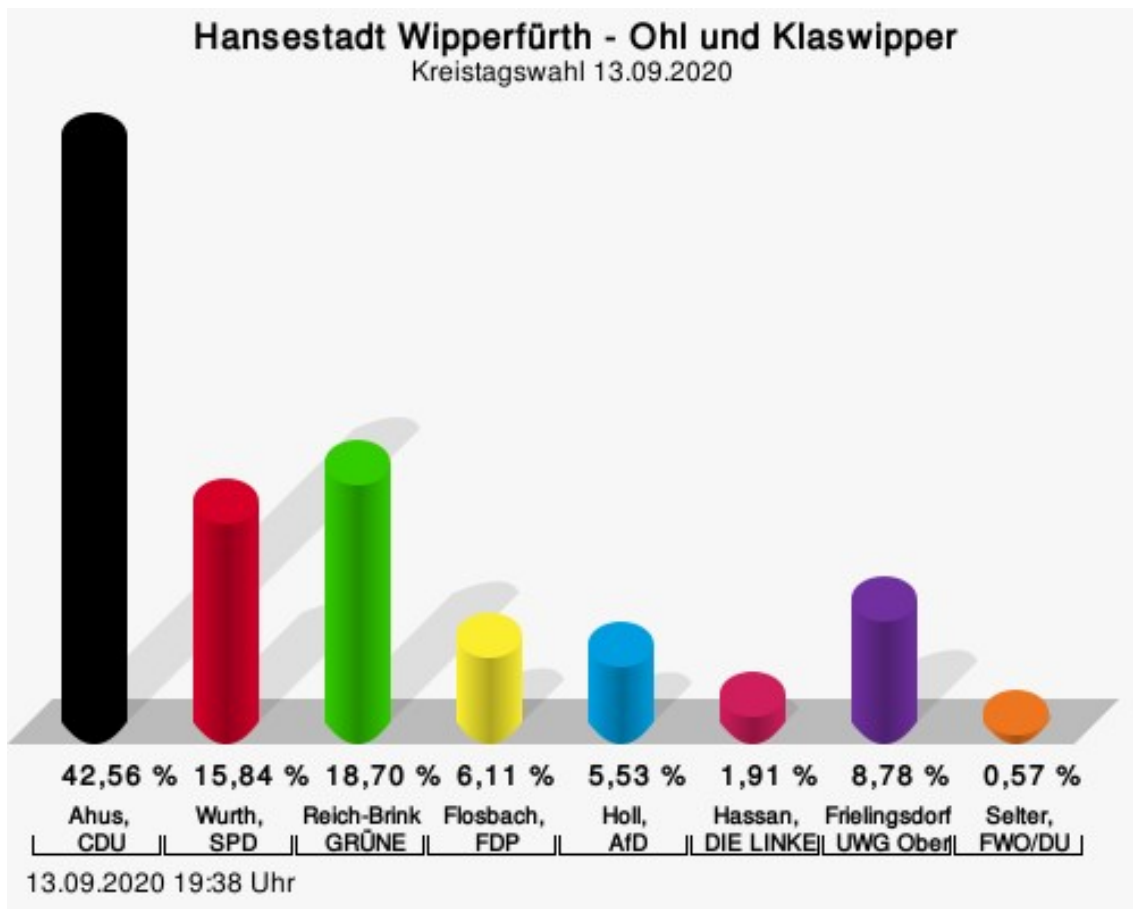
## Wahlbeteiligung



13.09.2020 19:27 Uhr - 2 von 2 Ergebnissen

## Ohl und Klaswipper

	Anzahl	Prozent
Ahus, CDU	223	42,56 %
Wurth, SPD	83	15,84 %
Reich-Brinkmann, GRÜNE	98	18,70 %
Flosbach, FDP	32	6,11 %
Holl, AfD	29	5,53 %
Hassan, DIE LINKE	10	1,91 %
Frielingsdorf, UWG Oberberg	46	8,78 %
Selter, FWO/DU	3	0,57 %



Ahus, CDU = Margit Ahus, Christlich Demokratische Union Deutschlands

Wurth, SPD = Ralf Wurth, Sozialdemokratische Partei Deutschlands

Reich-Brinkmann, GRÜNE = Annedore Reich-Brinkmann, BÜNDNIS 90/DIE GRÜNEN

Flosbach, FDP = Franz-Josef Flosbach, Freie Demokratische Partei

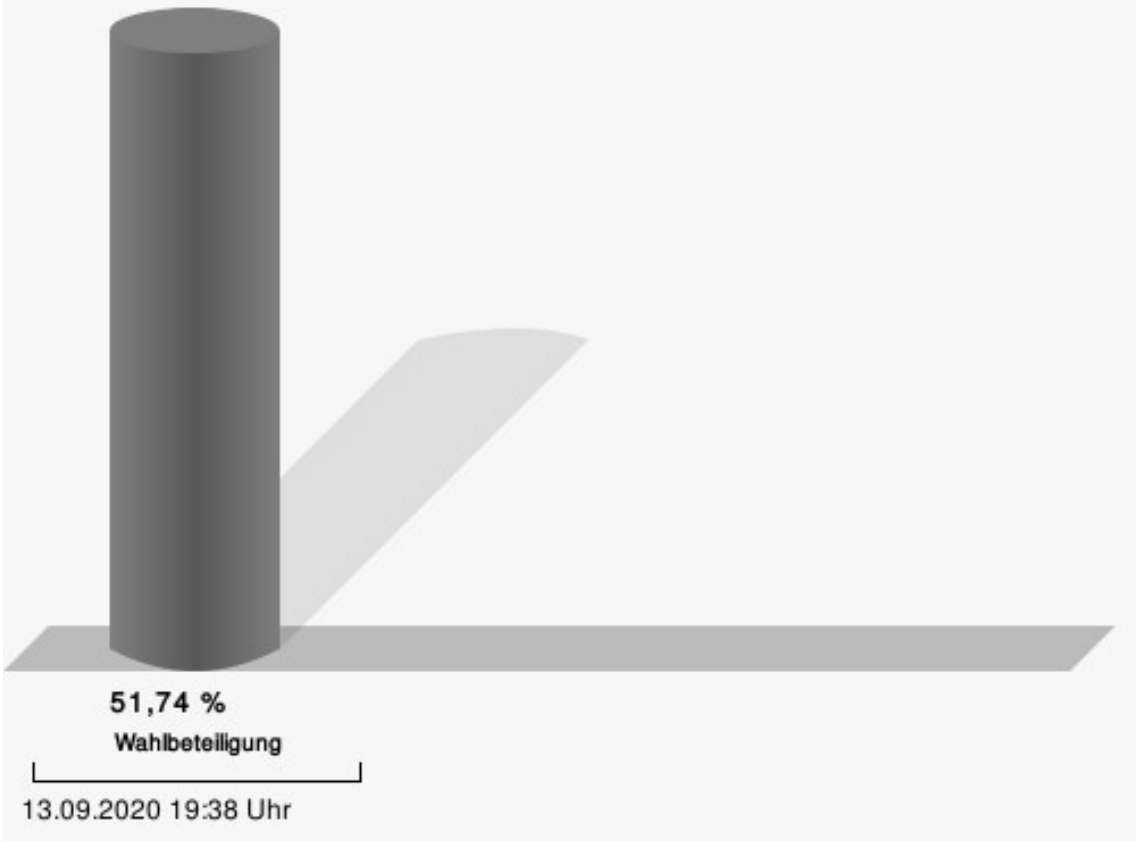
Holl, AfD = Reiner Holl, Alternative für Deutschland

Hassan, DIE LINKE = Sami Hassan, DIE LINKE

Frielingsdorf, UWG Oberberg = Hans-Otto Frielingsdorf, Unabhängige Wählergemeinschaft Oberbergischer Kreis

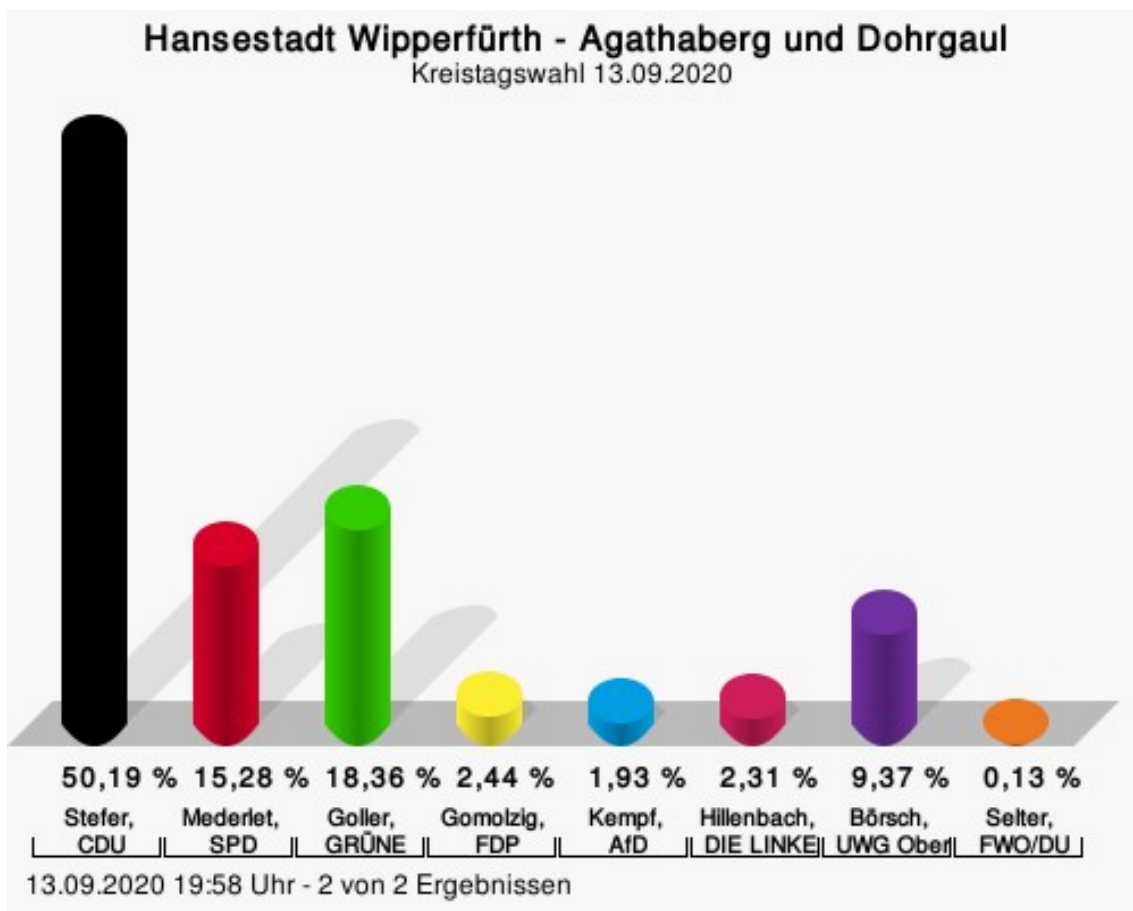
Selter, FWO/DU = Martina Selter, Freie Wählergemeinschaft Oberberg / Die Unabhängigen Oberberg

# Wahlbeteiligung



## Agathaberg und Dohrgaul

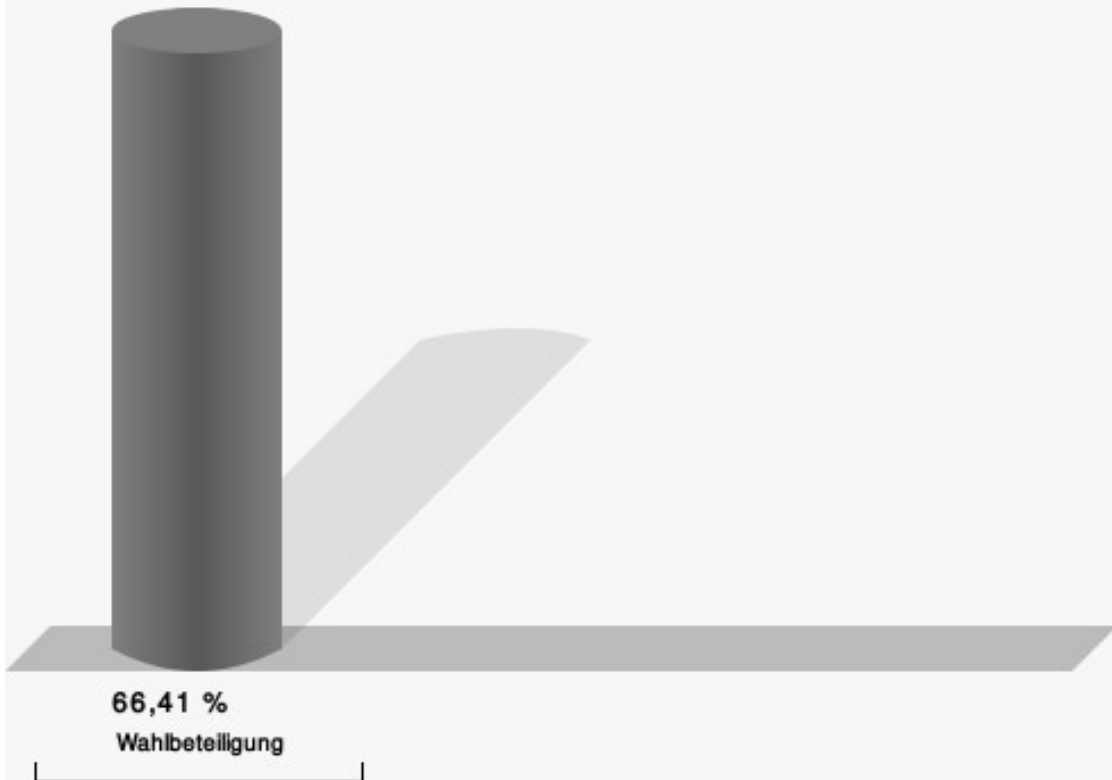
	Anzahl	Prozent
Stefer, CDU	391	50,19 %
Mederlet, SPD	119	15,28 %
Goller, GRÜNE	143	18,36 %
Gomolzig, FDP	19	2,44 %
Kempf, AfD	15	1,93 %
Hillenbach, DIE LINKE	18	2,31 %
Börsch, UWG Oberberg	73	9,37 %
Selter, FWO/DU	1	0,13 %



Stefer, CDU = Michael Stefer, Christlich Demokratische Union Deutschlands  
 Mederlet, SPD = Frank Mederlet, Sozialdemokratische Partei Deutschlands  
 Goller, GRÜNE = Christoph Goller, BÜNDNIS 90/DIE GRÜNEN  
 Gomolzig, FDP = Helmut Gomolzig, Freie Demokratische Partei  
 Kempf, AfD = Dustin Kempf, Alternative für Deutschland  
 Hillenbach, DIE LINKE = Sven Hillenbach, DIE LINKE  
 Börsch, UWG Oberberg = Thomas Börsch, Unabhängige Wählergemeinschaft Oberbergischer Kreis  
 Selter, FWO/DU = Dustin Selter, Freie Wählergemeinschaft Oberberg / Die Unabhängigen Oberberg



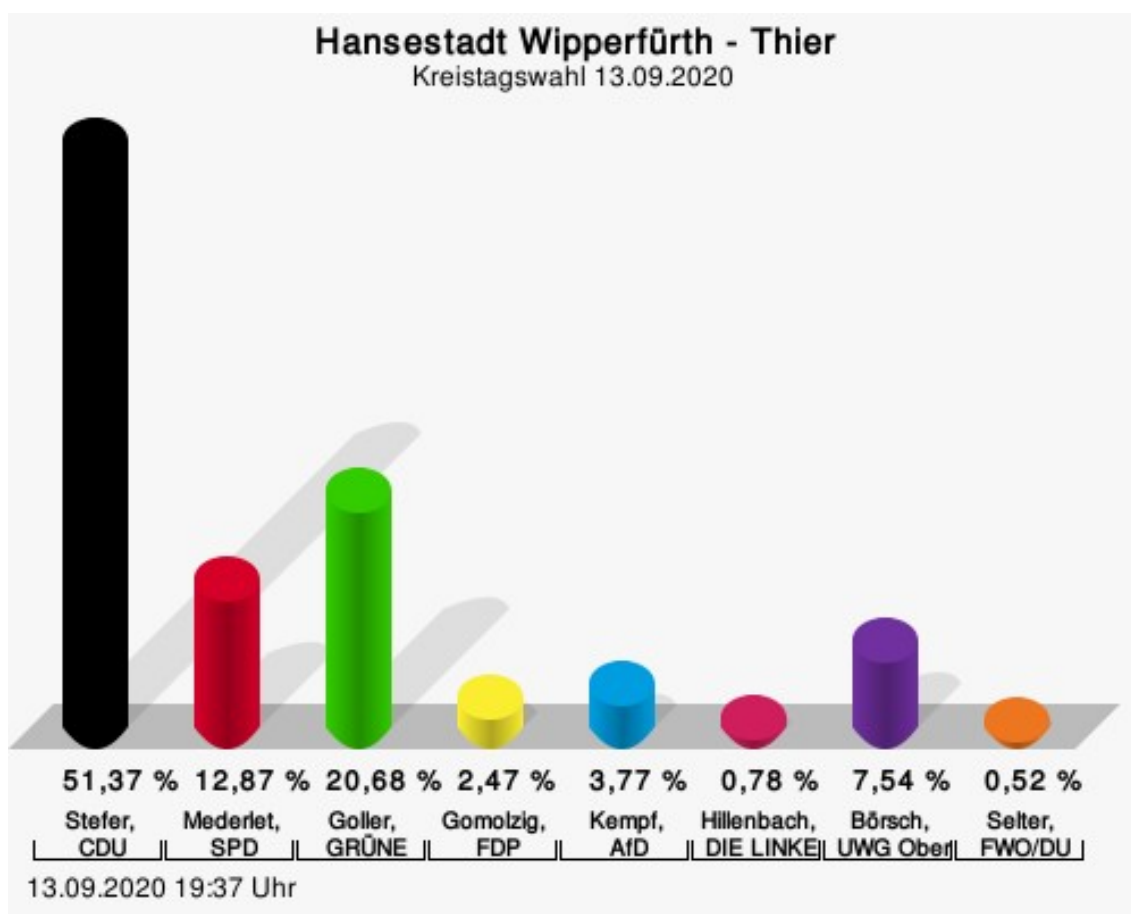
## Wahlbeteiligung



13.09.2020 19:58 Uhr - 2 von 2 Ergebnissen

## Thier

	Anzahl	Prozent
Stefer, CDU	395	51,37 %
Mederlet, SPD	99	12,87 %
Goller, GRÜNE	159	20,68 %
Gomolzig, FDP	19	2,47 %
Kempf, AfD	29	3,77 %
Hillenbach, DIE LINKE	6	0,78 %
Börsch, UWG Oberberg	58	7,54 %
Selter, FWO/DU	4	0,52 %



Stefer, CDU = Michael Stefer, Christlich Demokratische Union Deutschlands

Mederlet, SPD = Frank Mederlet, Sozialdemokratische Partei Deutschlands

Goller, GRÜNE = Christoph Goller, BÜNDNIS 90/DIE GRÜNEN

Gomolzig, FDP = Helmut Gomolzig, Freie Demokratische Partei

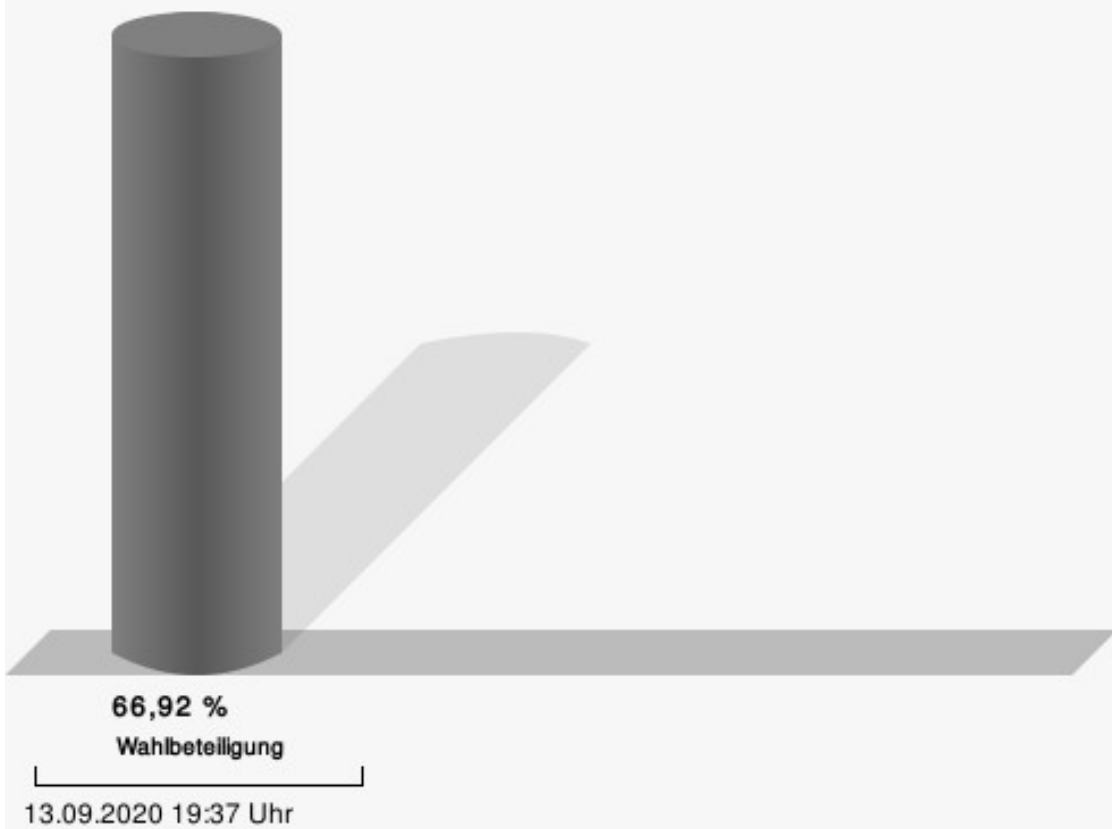
Kempf, AfD = Dustin Kempf, Alternative für Deutschland

Hillenbach, DIE LINKE = Sven Hillenbach, DIE LINKE

Börsch, UWG Oberberg = Thomas Börsch, Unabhängige Wählergemeinschaft Oberbergischer Kreis

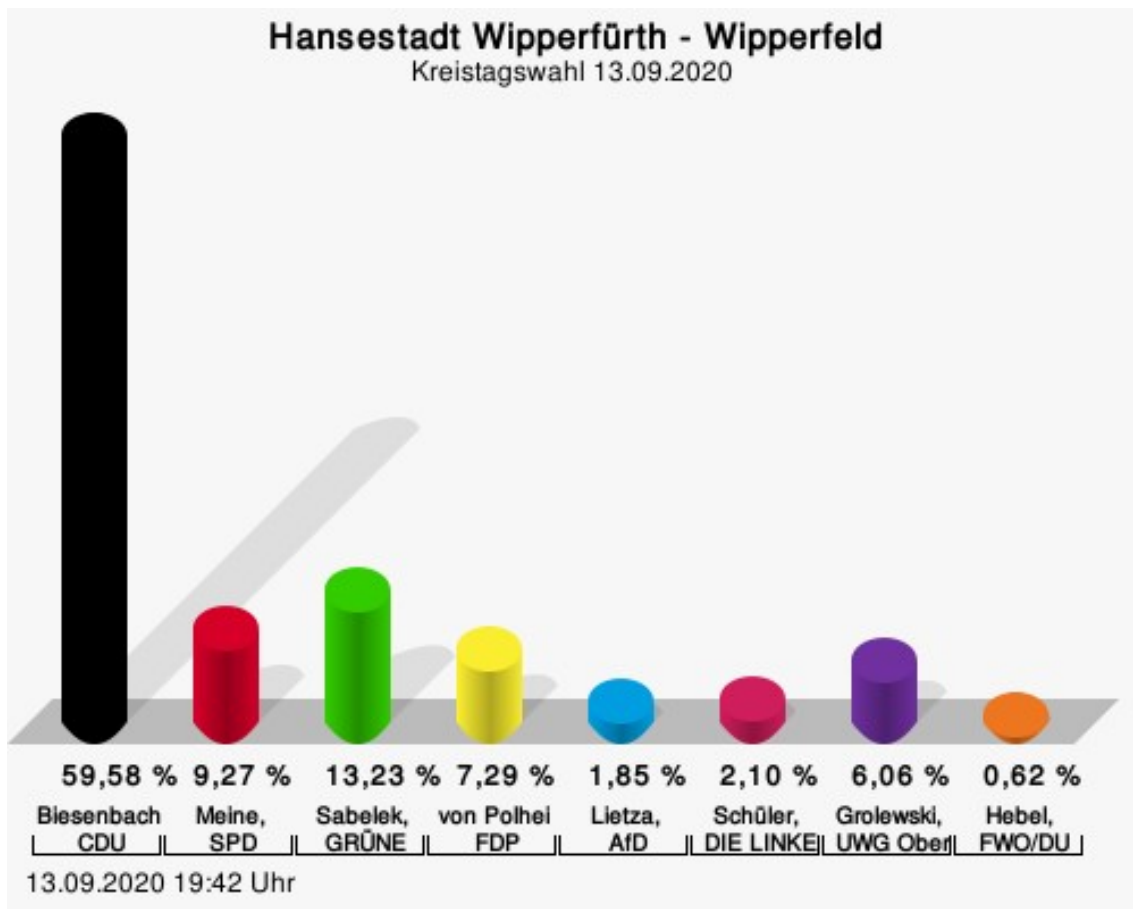
Selter, FWO/DU = Dustin Selter, Freie Wählergemeinschaft Oberberg / Die Unabhängigen Oberberg

## Wahlbeteiligung



## Wipperfeld

	Anzahl	Prozent
Biesenbach, CDU	482	59,58 %
Meine, SPD	75	9,27 %
Sabelek, GRÜNE	107	13,23 %
von Polheim, FDP	59	7,29 %
Lietza, AfD	15	1,85 %
Schüler, DIE LINKE	17	2,10 %
Grolewski, UWG Oberberg	49	6,06 %
Hebel, FWO/DU	5	0,62 %



Biesenbach, CDU = Monika Biesenbach, Christlich Demokratische Union Deutschlands

Meine, SPD = Martin Meine, Sozialdemokratische Partei Deutschlands

Sabelek, GRÜNE = Egbert Sabelek, BÜNDNIS 90/DIE GRÜNEN

von Polheim, FDP = Jörg von Polheim, Freie Demokratische Partei

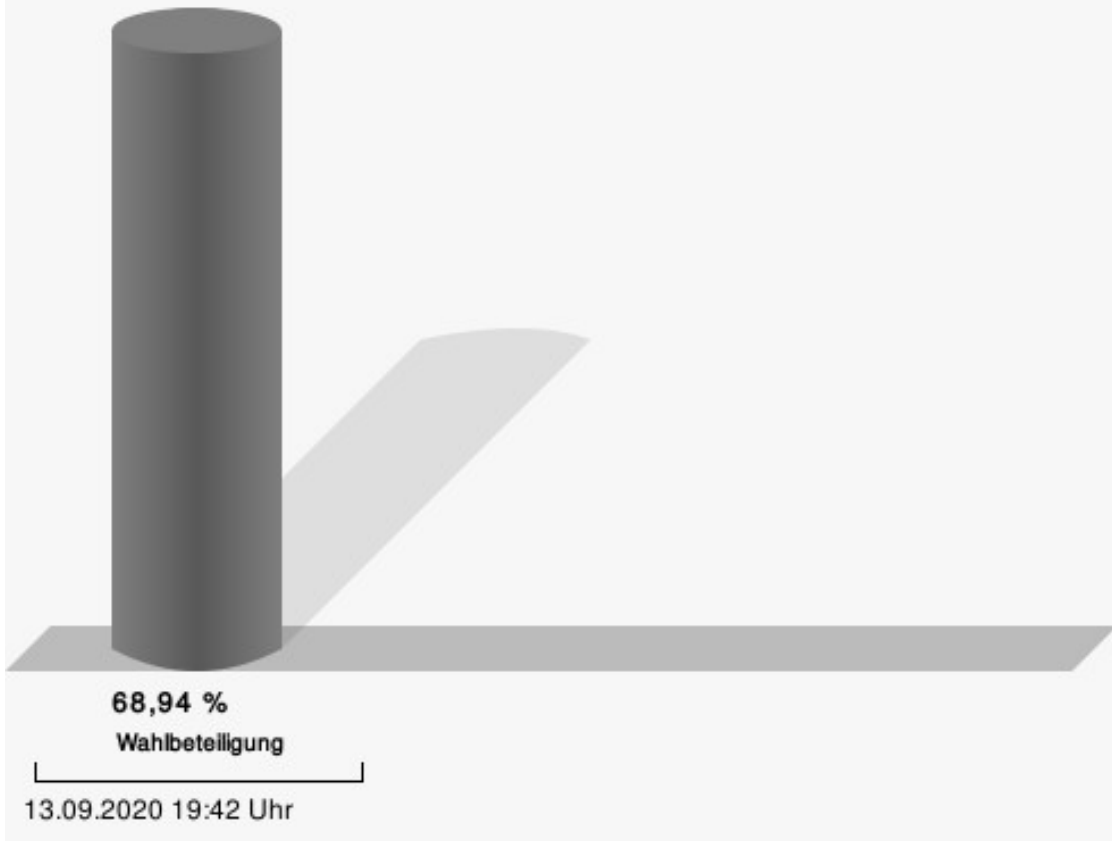
Lietza, AfD = Markus Lietza, Alternative für Deutschland

Schüler, DIE LINKE = Rosemarie Schüler, DIE LINKE

Grolewski, UWG Oberberg = Joachim Grolewski, Unabhängige Wählergemeinschaft Oberbergischer Kreis

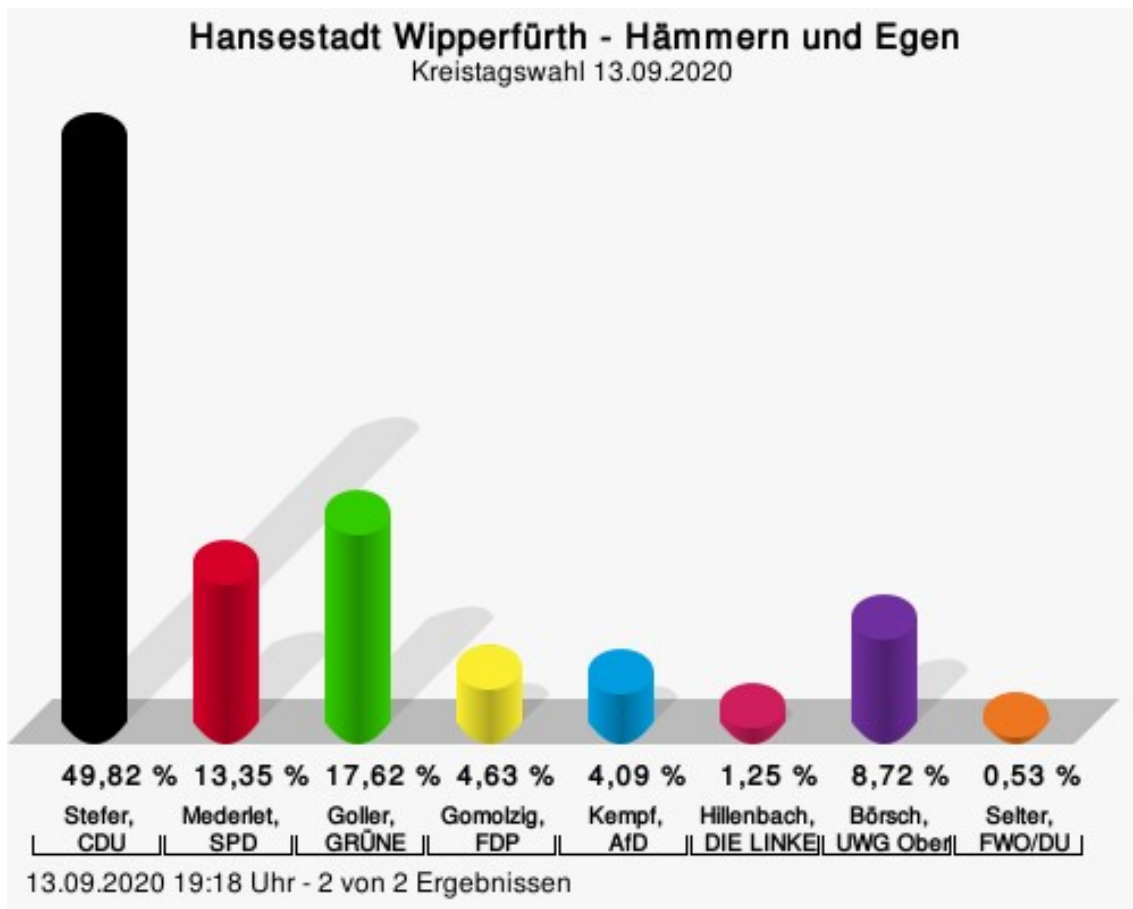
Hebel, FWO/DU = Hans-Ulrich Hebel, Freie Wählergemeinschaft Oberberg / Die Unabhängigen Oberberg

## Wahlbeteiligung




## Hämmern und Egen

	Anzahl	Prozent
Stefer, CDU	280	49,82 %
Mederlet, SPD	75	13,35 %
Goller, GRÜNE	99	17,62 %
Gomolzig, FDP	26	4,63 %
Kempf, AfD	23	4,09 %
Hillenbach, DIE LINKE	7	1,25 %
Börsch, UWG Oberberg	49	8,72 %
Selter, FWO/DU	3	0,53 %



Stefer, CDU = Michael Stefer, Christlich Demokratische Union Deutschlands  
 Mederlet, SPD = Frank Mederlet, Sozialdemokratische Partei Deutschlands  
 Goller, GRÜNE = Christoph Goller, BÜNDNIS 90/DIE GRÜNEN  
 Gomolzig, FDP = Helmut Gomolzig, Freie Demokratische Partei  
 Kempf, AfD = Dustin Kempf, Alternative für Deutschland  
 Hillenbach, DIE LINKE = Sven Hillenbach, DIE LINKE  
 Börsch, UWG Oberberg = Thomas Börsch, Unabhängige Wählergemeinschaft Oberbergischer Kreis  
 Selter, FWO/DU = Dustin Selter, Freie Wählergemeinschaft Oberberg / Die Unabhängigen Oberberg

## Wahlbeteiligung



13.09.2020 19:18 Uhr - 2 von 2 Ergebnissen

# Übersicht Wahlbezirke

Zusammenstellung der Ergebnisse nach Wahlbezirken

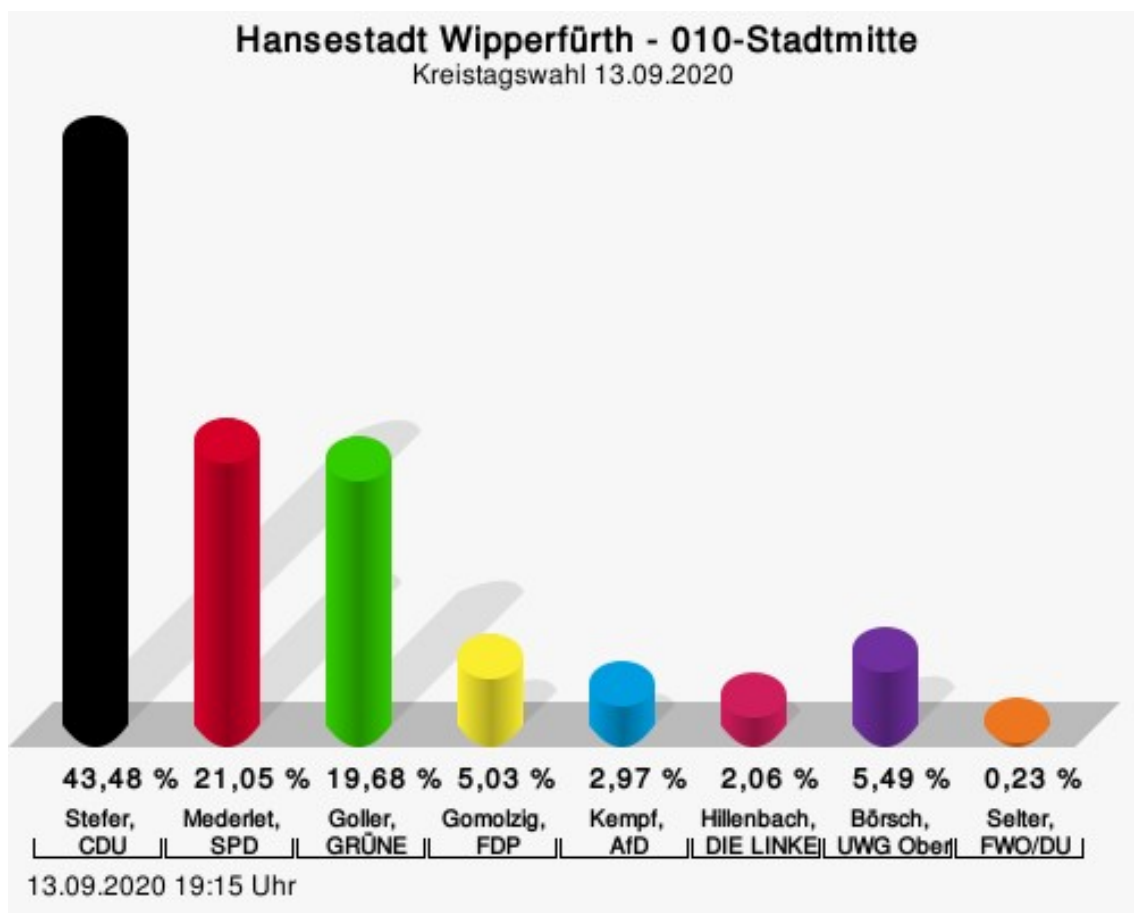
Wahlbezirk	Stand	Wahlbe- rechtigte	Wäh- ler/innen	gültig	CDU	SPD	GRÜNE	FDP	AfD	DIE LINKE	UWG Oberberg	FWO/DU
Stadtmitte	1 von 1	881	49,94 %	99,32 %	<b>43,48 %</b>	21,05 %	19,68 %	5,03 %	2,97 %	2,06 %	5,49 %	0,23 %
Sanderhöhe und Wolfsiepen	1 von 1	1.061	56,64 %	98,00 %	<b>37,18 %</b>	20,54 %	21,73 %	6,62 %	3,74 %	3,06 %	6,96 %	0,17 %
nordöstl. Stadtge- biet	1 von 1	1.031	55,09 %	99,12 %	<b>39,43 %</b>	16,70 %	20,60 %	8,70 %	4,26 %	1,78 %	7,99 %	0,53 %
Düsterohl und unte- res Gaul- bachtal	1 von 1	896	45,87 %	99,27 %	<b>37,75 %</b>	21,81 %	18,87 %	6,62 %	2,45 %	2,94 %	9,31 %	0,25 %
Langen- bick und mittleres Gaulbach- tal	1 von 1	1.021	61,51 %	99,20 %	<b>34,19 %</b>	25,20 %	20,71 %	5,62 %	2,25 %	1,77 %	9,95 %	0,32 %
Leie	1 von 1	919	44,29 %	96,31 %	<b>40,82 %</b>	21,43 %	14,54 %	9,18 %	2,30 %	3,32 %	7,65 %	0,77 %
südwestl. und süd- öst. Stadt- gebiet	2 von 2	903	63,79 %	99,13 %	<b>42,73 %</b>	15,24 %	24,52 %	3,68 %	2,10 %	3,85 %	7,71 %	0,18 %
Sieben- born	1 von 1	1.191	48,19 %	98,95 %	<b>38,91 %</b>	19,19 %	20,25 %	7,92 %	4,23 %	0,88 %	8,27 %	0,35 %
nordwestl. Stadtge- biet	1 von 1	1.188	52,10 %	99,19 %	<b>34,85 %</b>	25,73 %	22,31 %	5,86 %	3,26 %	2,12 %	5,70 %	0,16 %
Neye und Felderhof	1 von 1	1.170	64,27 %	97,87 %	<b>36,01 %</b>	19,70 %	24,73 %	8,70 %	3,53 %	1,49 %	5,57 %	0,27 %
Kreuzberg	1 von 1	995	64,72 %	98,29 %	<b>45,34 %</b>	15,64 %	18,17 %	9,00 %	3,00 %	1,42 %	7,42 %	0,00 %



Wahlbezirk	Stand	Wahlberechtigte	Wähler/innen	gültig	CDU	SPD	GRÜNE	FDP	AfD	DIE LINKE	UWG Oberberg	FWO/DU
Kupferberg und Niederwipper	2 von 2	978	62,07 %	98,19 %	<b>44,30 %</b>	15,44 %	15,44 %	7,05 %	4,36 %	1,85 %	11,07 %	0,50 %
Ohl und Klaswipper	1 von 1	1.034	51,74 %	97,94 %	<b>42,56 %</b>	15,84 %	18,70 %	6,11 %	5,53 %	1,91 %	8,78 %	0,57 %
Agathaberg und Dohrgaul	2 von 2	1.185	66,41 %	98,98 %	<b>50,19 %</b>	15,28 %	18,36 %	2,44 %	1,93 %	2,31 %	9,37 %	0,13 %
Thier	1 von 1	1.164	66,92 %	98,72 %	<b>51,37 %</b>	12,87 %	20,68 %	2,47 %	3,77 %	0,78 %	7,54 %	0,52 %
Wipperfeld	1 von 1	1.188	68,94 %	98,78 %	<b>59,58 %</b>	9,27 %	13,23 %	7,29 %	1,85 %	2,10 %	6,06 %	0,62 %
Hämmern und Egen	2 von 2	884	64,82 %	98,08 %	<b>49,82 %</b>	13,35 %	17,62 %	4,63 %	4,09 %	1,25 %	8,72 %	0,53 %
Hansestadt Wipperfürth	21 von 21	17.689	58,34 %	98,58 %	<b>43,49 %</b>	17,48 %	19,46 %	6,17 %	3,24 %	1,99 %	7,81 %	0,35 %

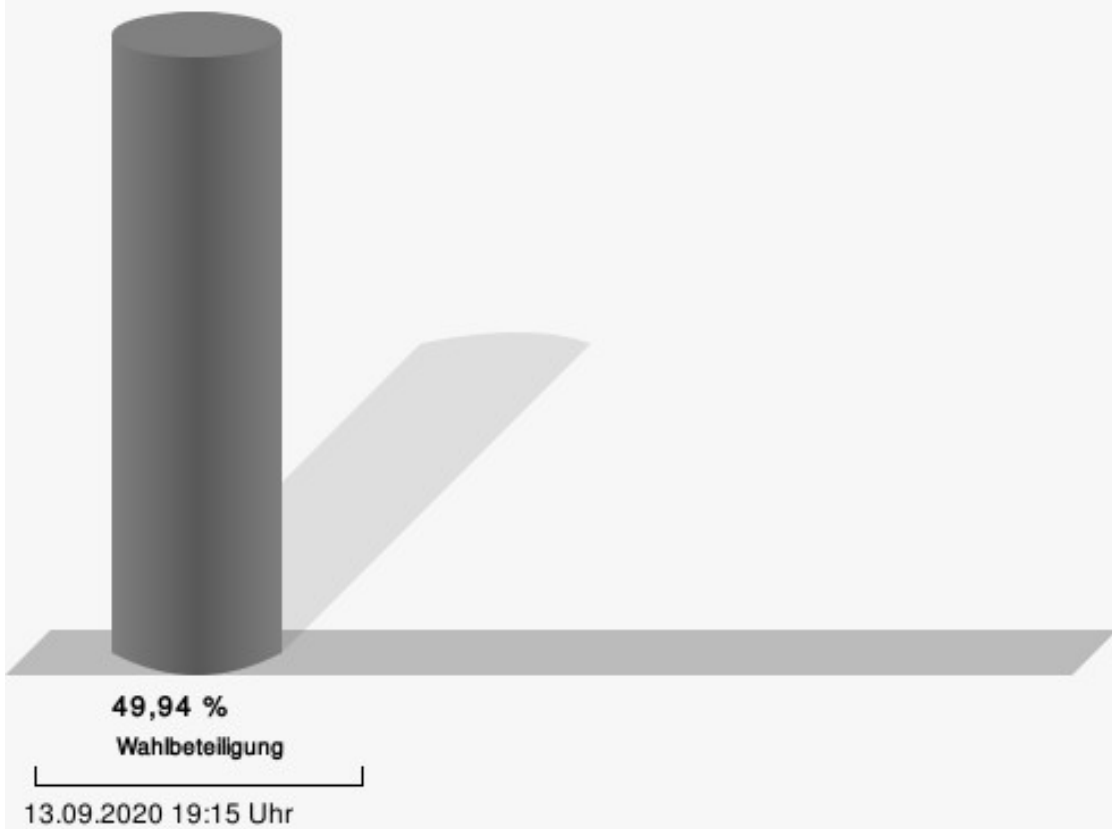
## Stimmbezirke 010-Stadtmitte

	Anzahl	Prozent
Stefer, CDU	190	43,48 %
Mederlet, SPD	92	21,05 %
Goller, GRÜNE	86	19,68 %
Gomolzig, FDP	22	5,03 %
Kempf, AfD	13	2,97 %
Hillenbach, DIE LINKE	9	2,06 %
Börsch, UWG Oberberg	24	5,49 %
Selter, FWO/DU	1	0,23 %



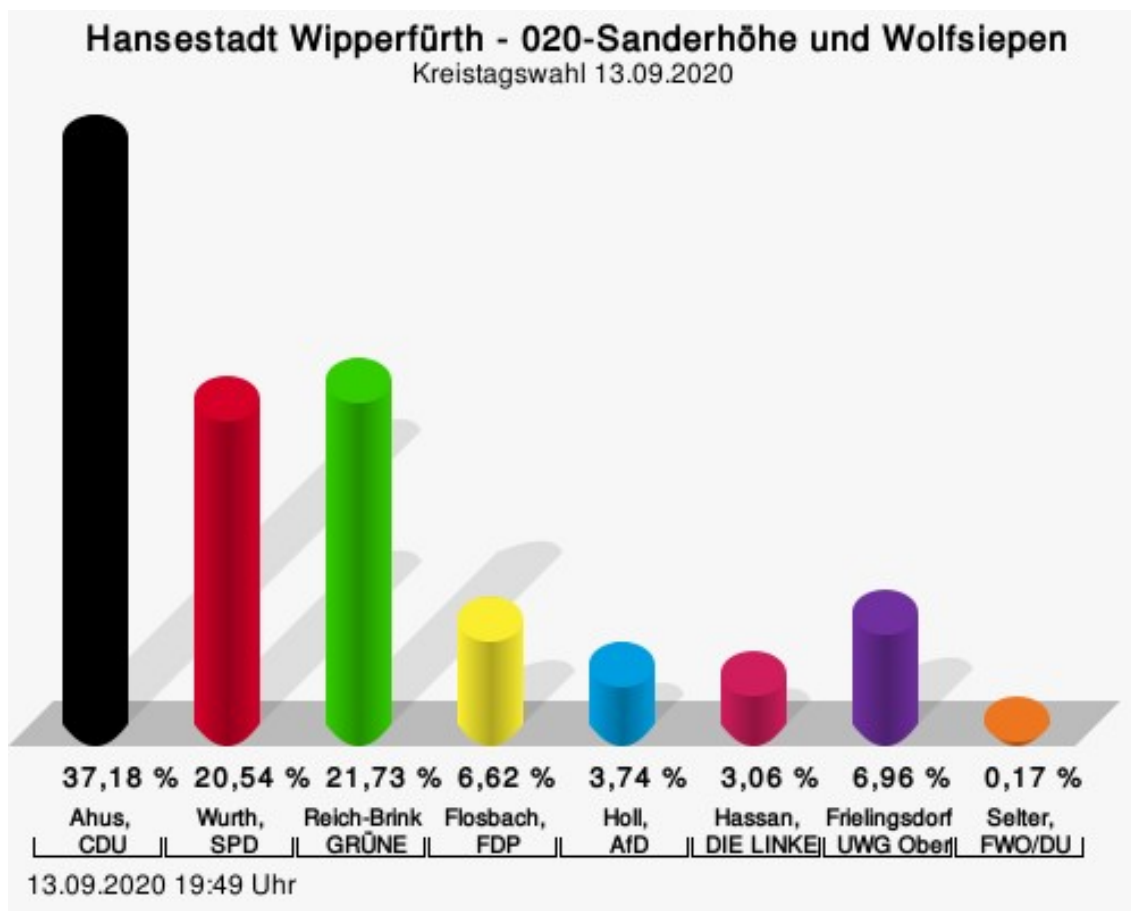
Stefér, CDU = Michael Stefér, Christlich Demokratische Union Deutschlands  
Mederlet, SPD = Frank Mederlet, Sozialdemokratische Partei Deutschlands  
Goller, GRÜNE = Christoph Goller, BÜNDNIS 90/DIE GRÜNEN  
Gomolzig, FDP = Helmut Gomolzig, Freie Demokratische Partei  
Kempf, AfD = Dustin Kempf, Alternative für Deutschland  
Hillenbach, DIE LINKE = Sven Hillenbach, DIE LINKE  
Börsch, UWG Oberberg = Thomas Börsch, Unabhängige Wählergemeinschaft Oberbergischer Kreis  
Selter, FWO/DU = Dustin Selter, Freie Wählergemeinschaft Oberberg / Die Unabhängigen Oberberg

## Wahlbeteiligung



## 020-Sanderhöhe und Wolfsiepen

	Anzahl	Prozent
Ahus, CDU	219	37,18 %
Wurth, SPD	121	20,54 %
Reich-Brinkmann, GRÜNE	128	21,73 %
Flosbach, FDP	39	6,62 %
Holl, AfD	22	3,74 %
Hassan, DIE LINKE	18	3,06 %
Frielingsdorf, UWG Oberberg	41	6,96 %
Selter, FWO/DU	1	0,17 %



Ahus, CDU = Margit Ahus, Christlich Demokratische Union Deutschlands

Wurth, SPD = Ralf Wurth, Sozialdemokratische Partei Deutschlands

Reich-Brinkmann, GRÜNE = Annedore Reich-Brinkmann, BÜNDNIS 90/DIE GRÜNEN

Flosbach, FDP = Franz-Josef Flosbach, Freie Demokratische Partei

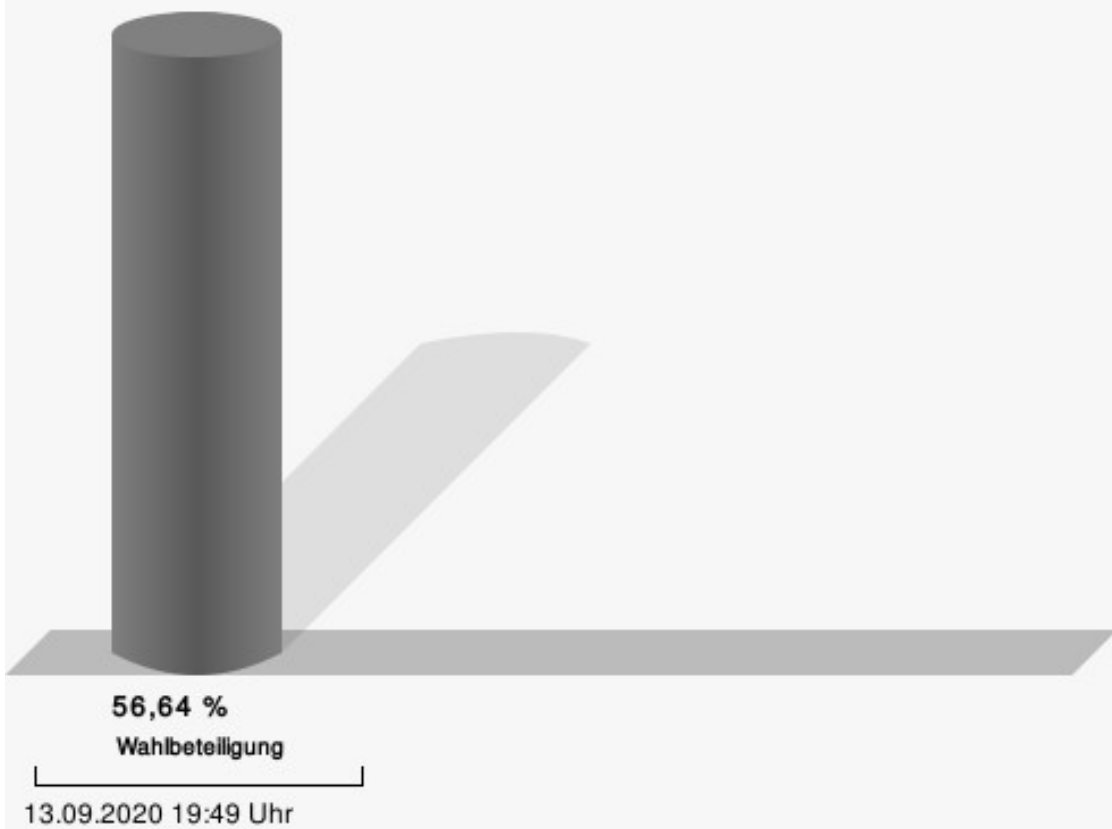
Holl, AfD = Reiner Holl, Alternative für Deutschland

Hassan, DIE LINKE = Sami Hassan, DIE LINKE

Frielingsdorf, UWG Oberberg = Hans-Otto Frielingsdorf, Unabhängige Wählergemeinschaft Oberbergischer Kreis

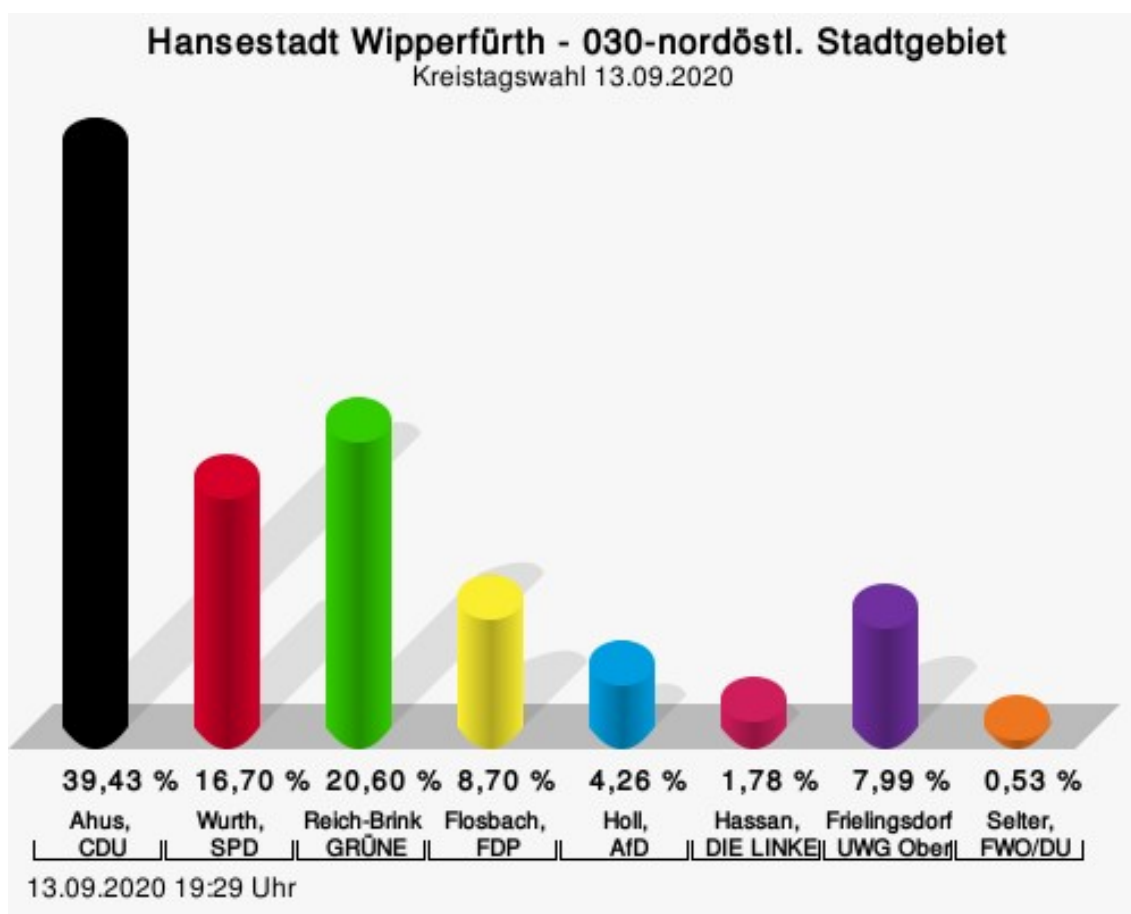
Selter, FWO/DU = Martina Selter, Freie Wählergemeinschaft Oberberg / Die Unabhängigen Oberberg

## Wahlbeteiligung



## 030-nordöstl. Stadtgebiet

	Anzahl	Prozent
Ahus, CDU	222	39,43 %
Wurth, SPD	94	16,70 %
Reich-Brinkmann, GRÜNE	116	20,60 %
Flosbach, FDP	49	8,70 %
Holl, AfD	24	4,26 %
Hassan, DIE LINKE	10	1,78 %
Frielingsdorf, UWG Oberberg	45	7,99 %
Selter, FWO/DU	3	0,53 %



Ahus, CDU = Margit Ahus, Christlich Demokratische Union Deutschlands

Wurth, SPD = Ralf Wurth, Sozialdemokratische Partei Deutschlands

Reich-Brinkmann, GRÜNE = Annedore Reich-Brinkmann, BÜNDNIS 90/DIE GRÜNEN

Flosbach, FDP = Franz-Josef Flosbach, Freie Demokratische Partei

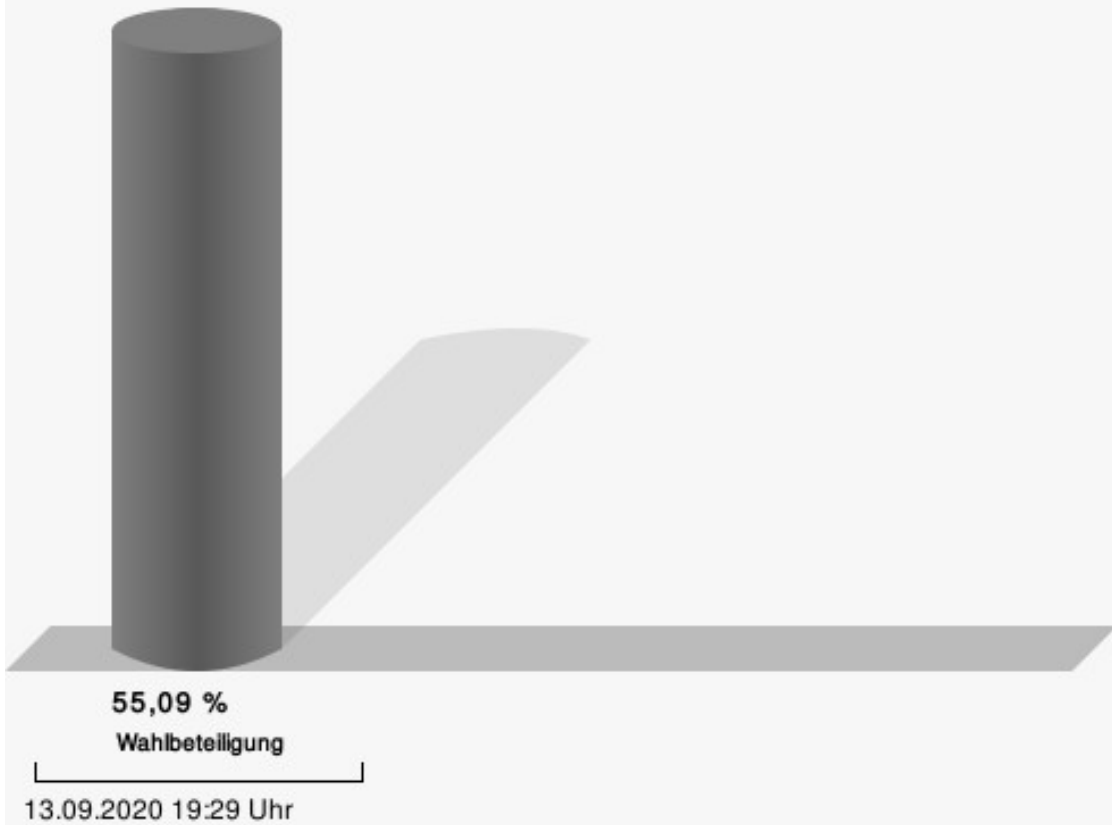
Holl, AfD = Reiner Holl, Alternative für Deutschland

Hassan, DIE LINKE = Sami Hassan, DIE LINKE

Frielingsdorf, UWG Oberberg = Hans-Otto Frielingsdorf, Unabhängige Wählergemeinschaft Oberbergischer Kreis

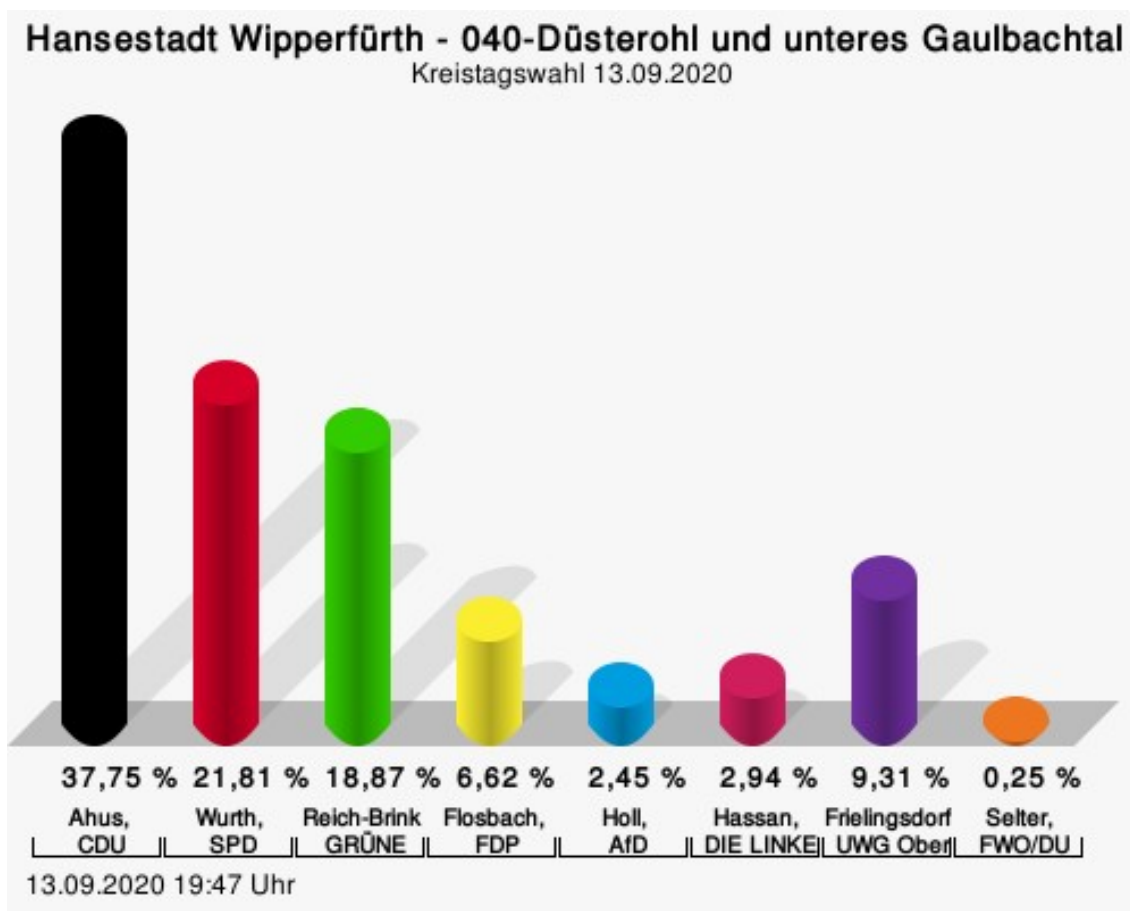
Selter, FWO/DU = Martina Selter, Freie Wählergemeinschaft Oberberg / Die Unabhängigen Oberberg

## Wahlbeteiligung



## 040-Düsterohl und unteres Gaulbachtal

	Anzahl	Prozent
Ahus, CDU	154	37,75 %
Wurth, SPD	89	21,81 %
Reich-Brinkmann, GRÜNE	77	18,87 %
Flosbach, FDP	27	6,62 %
Holl, AfD	10	2,45 %
Hassan, DIE LINKE	12	2,94 %
Frielingsdorf, UWG Oberberg	38	9,31 %
Selter, FWO/DU	1	0,25 %



Ahus, CDU = Margit Ahus, Christlich Demokratische Union Deutschlands

Wurth, SPD = Ralf Wurth, Sozialdemokratische Partei Deutschlands

Reich-Brinkmann, GRÜNE = Annedore Reich-Brinkmann, BÜNDNIS 90/DIE GRÜNEN

Flosbach, FDP = Franz-Josef Flosbach, Freie Demokratische Partei

Holl, AfD = Reiner Holl, Alternative für Deutschland

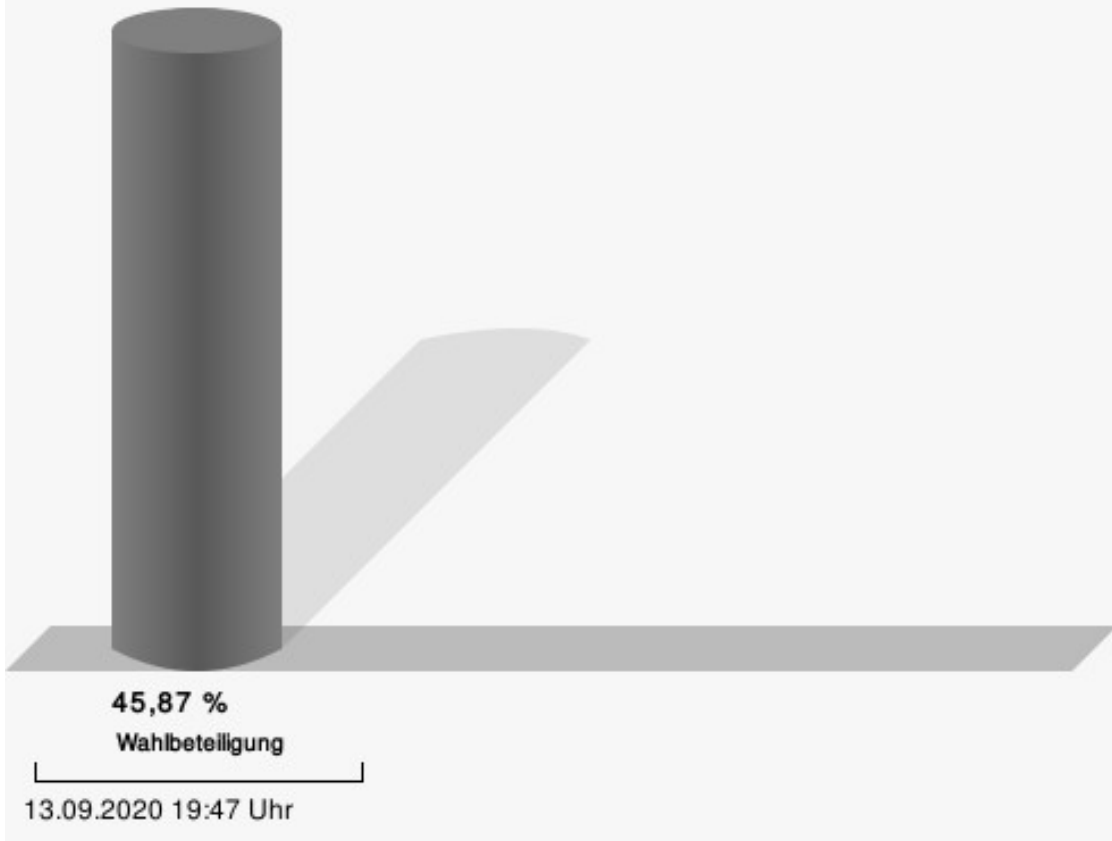
Hassan, DIE LINKE = Sami Hassan, DIE LINKE

Frielingsdorf, UWG Oberberg = Hans-Otto Frielingsdorf, Unabhängige Wählergemeinschaft Oberbergischer Kreis

Selter, FWO/DU = Martina Selter, Freie Wählergemeinschaft Oberberg / Die Unabhängigen Oberberg

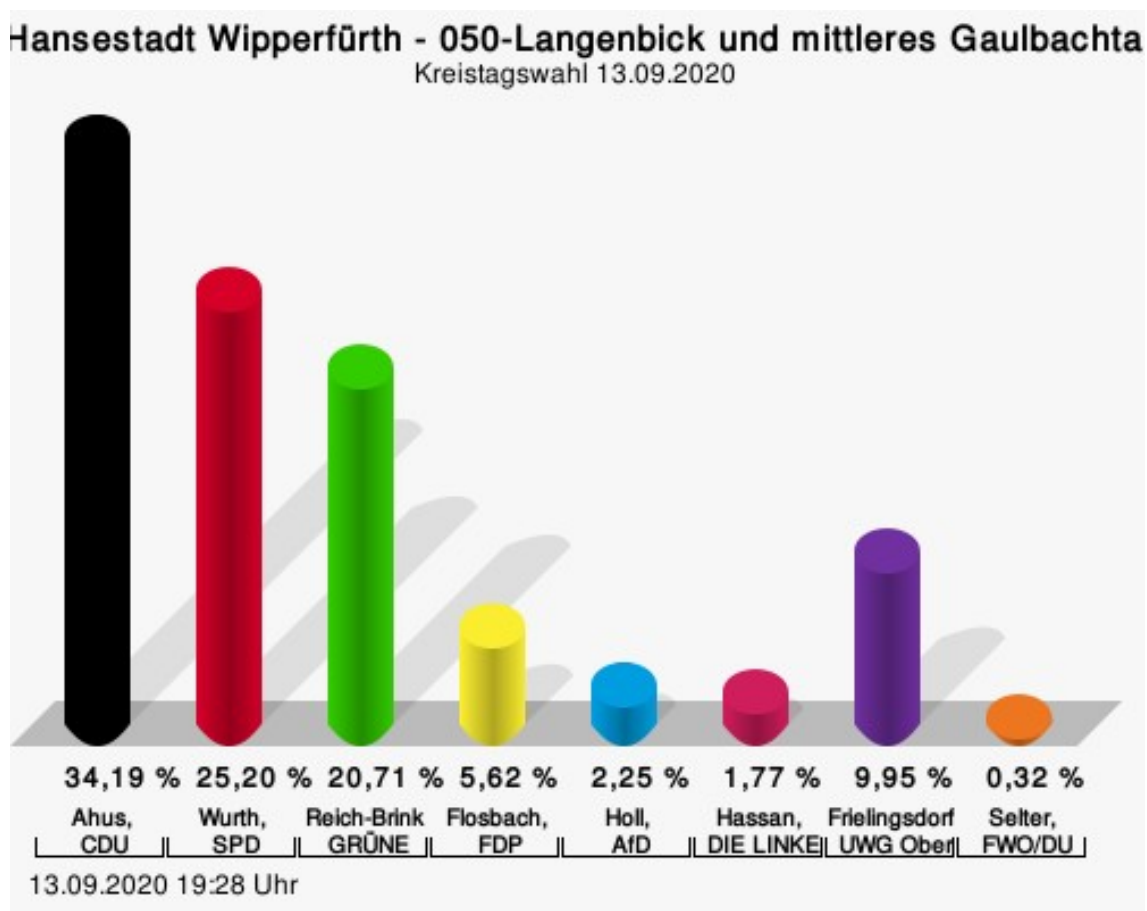


## Wahlbeteiligung



## 050-Langenbick und mittleres Gaubachtal

	Anzahl	Prozent
Ahus, CDU	213	34,19 %
Wurth, SPD	157	25,20 %
Reich-Brinkmann, GRÜNE	129	20,71 %
Flosbach, FDP	35	5,62 %
Holl, AfD	14	2,25 %
Hassan, DIE LINKE	11	1,77 %
Frielingsdorf, UWG Oberberg	62	9,95 %
Selter, FWO/DU	2	0,32 %



Ahus, CDU = Margit Ahus, Christlich Demokratische Union Deutschlands

Wurth, SPD = Ralf Wurth, Sozialdemokratische Partei Deutschlands

Reich-Brinkmann, GRÜNE = Annedore Reich-Brinkmann, BÜNDNIS 90/DIE GRÜNEN

Flosbach, FDP = Franz-Josef Flosbach, Freie Demokratische Partei

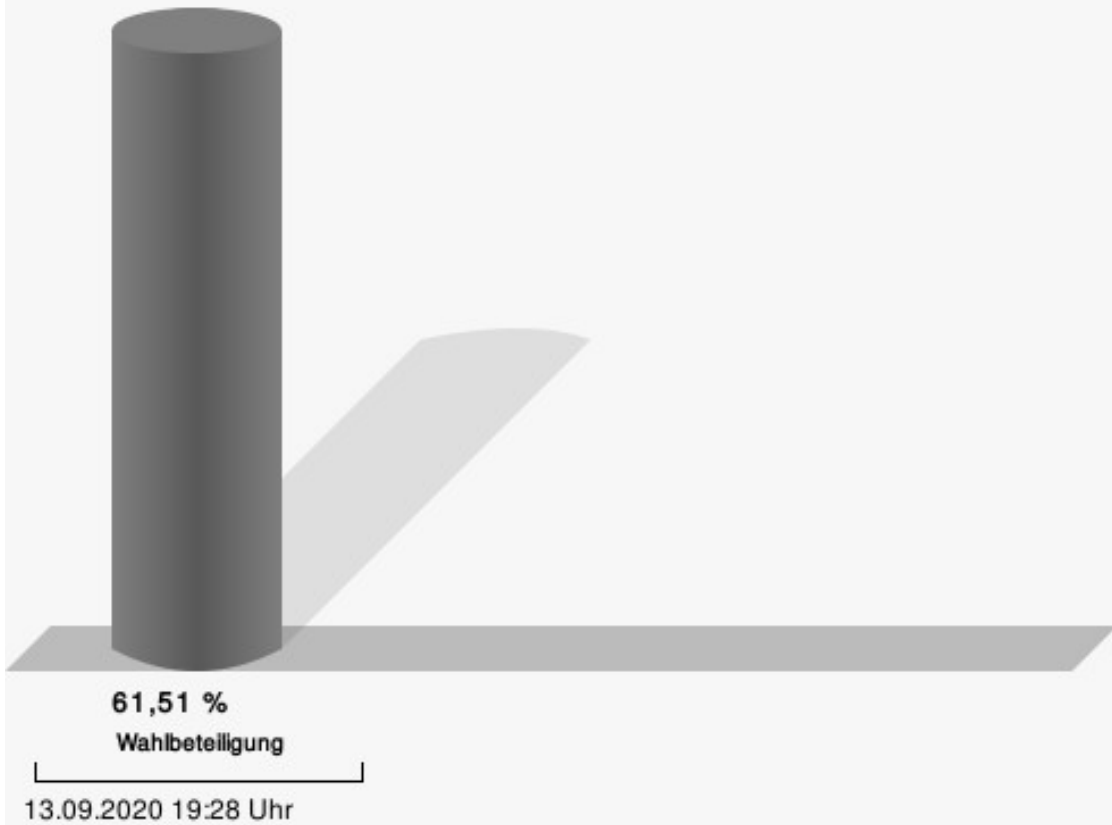
Holl, AfD = Reiner Holl, Alternative für Deutschland

Hassan, DIE LINKE = Sami Hassan, DIE LINKE

Frielingsdorf, UWG Oberberg = Hans-Otto Frielingsdorf, Unabhängige Wählergemeinschaft Oberbergischer Kreis

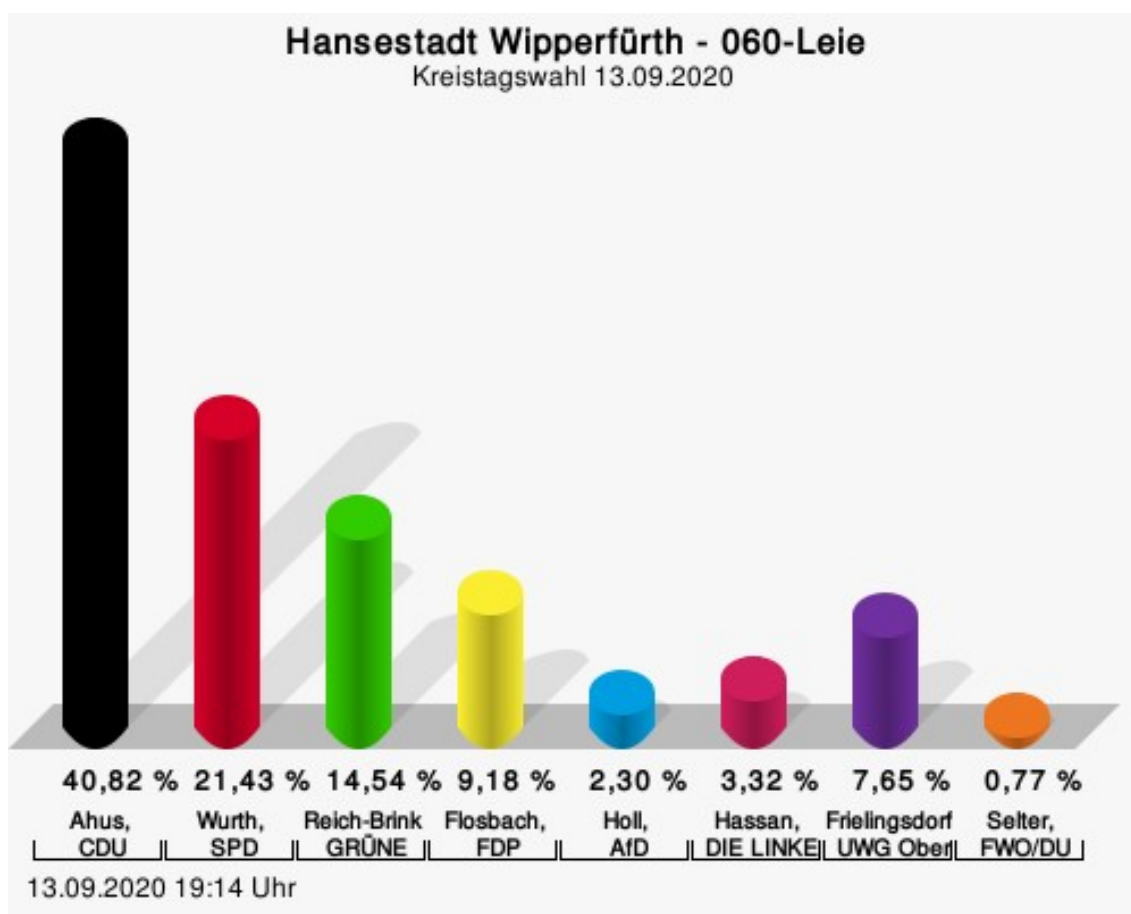
Selter, FWO/DU = Martina Selter, Freie Wählergemeinschaft Oberberg / Die Unabhängigen Oberberg

## Wahlbeteiligung



## 060-Leie

	Anzahl	Prozent
Ahus, CDU	160	40,82 %
Wurth, SPD	84	21,43 %
Reich-Brinkmann, GRÜNE	57	14,54 %
Flosbach, FDP	36	9,18 %
Holl, AfD	9	2,30 %
Hassan, DIE LINKE	13	3,32 %
Frielingsdorf, UWG Oberberg	30	7,65 %
Selter, FWO/DU	3	0,77 %



Ahus, CDU = Margit Ahus, Christlich Demokratische Union Deutschlands

Wurth, SPD = Ralf Wurth, Sozialdemokratische Partei Deutschlands

Reich-Brinkmann, GRÜNE = Annedore Reich-Brinkmann, BÜNDNIS 90/DIE GRÜNEN

Flosbach, FDP = Franz-Josef Flosbach, Freie Demokratische Partei

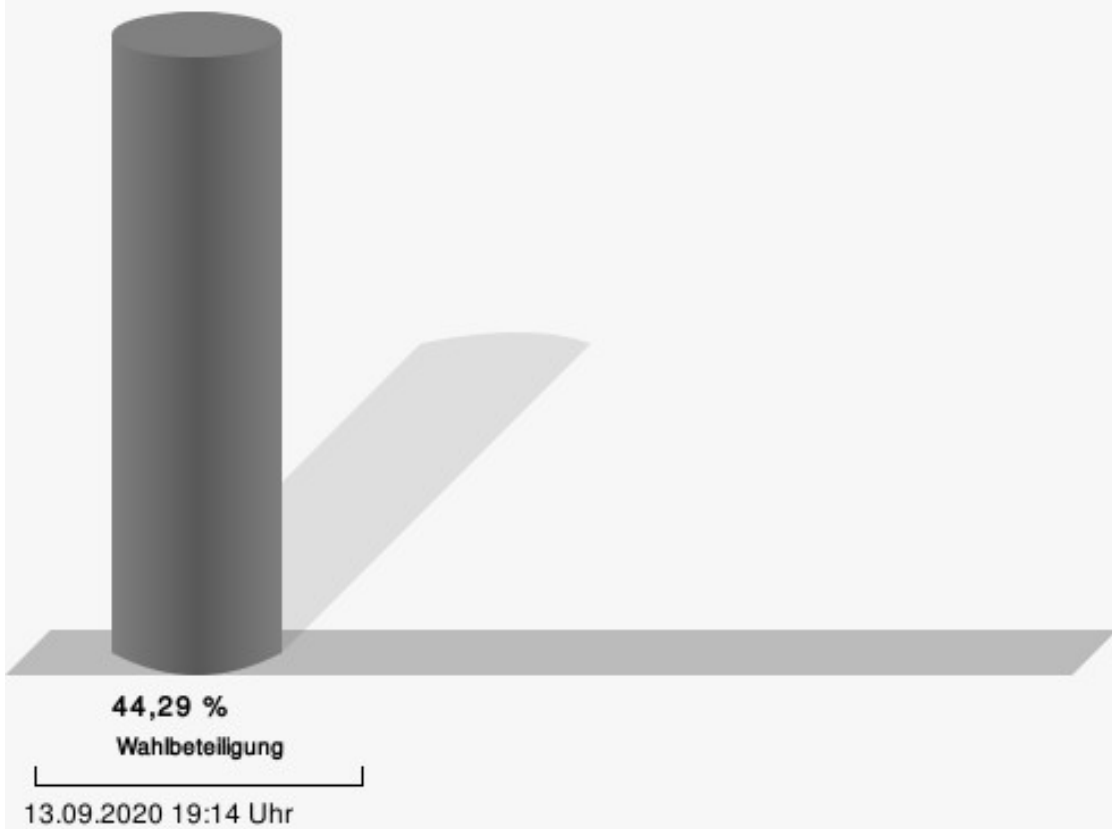
Holl, AfD = Reiner Holl, Alternative für Deutschland

Hassan, DIE LINKE = Sami Hassan, DIE LINKE

Frielingsdorf, UWG Oberberg = Hans-Otto Frielingsdorf, Unabhängige Wählergemeinschaft Oberbergischer Kreis

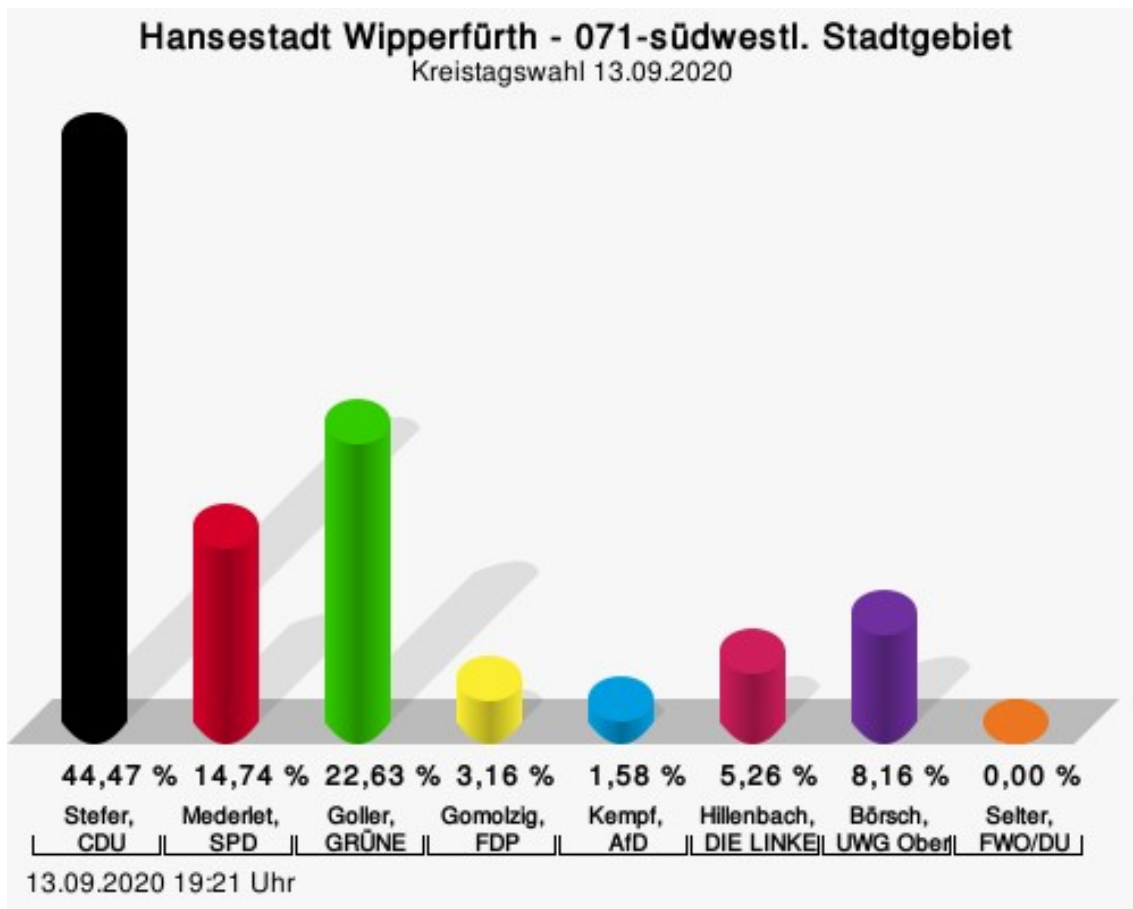
Selter, FWO/DU = Martina Selter, Freie Wählergemeinschaft Oberberg / Die Unabhängigen Oberberg

## Wahlbeteiligung



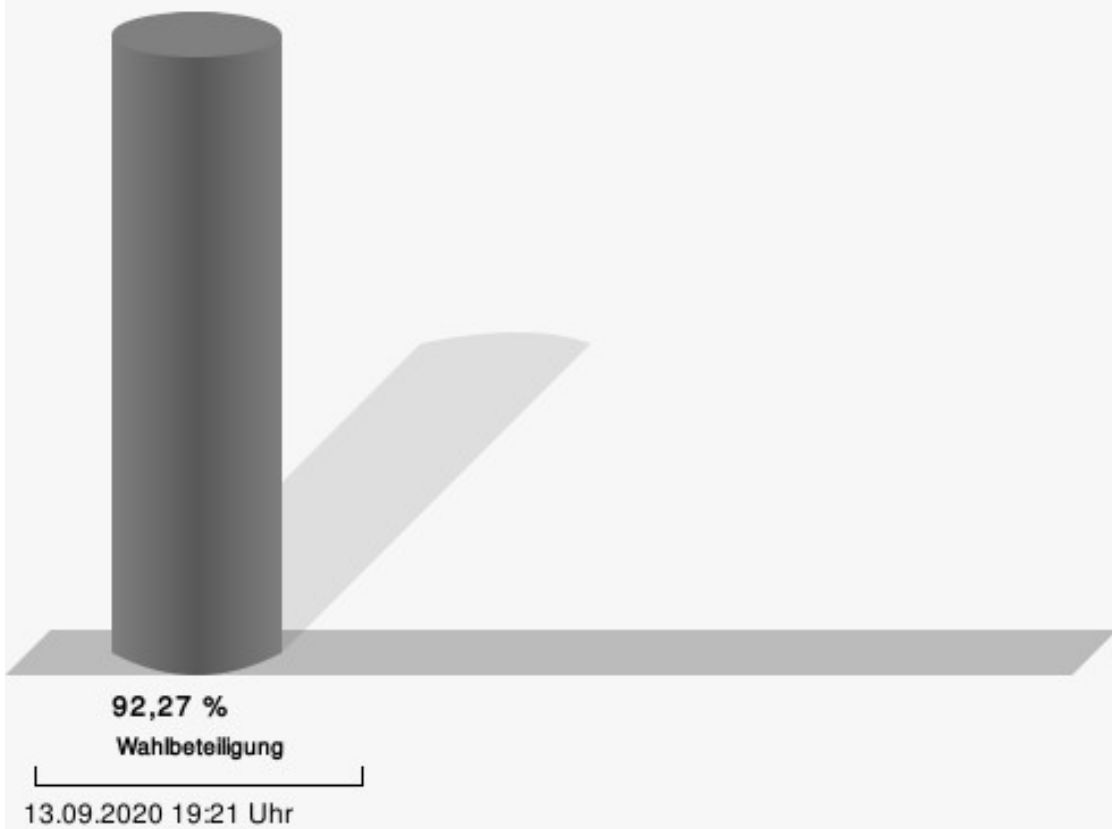
## 071-südwestl. Stadtgebiet

	Anzahl	Prozent
Stefer, CDU	169	44,47 %
Mederlet, SPD	56	14,74 %
Goller, GRÜNE	86	22,63 %
Gomolzig, FDP	12	3,16 %
Kempf, AfD	6	1,58 %
Hillenbach, DIE LINKE	20	5,26 %
Börsch, UWG Oberberg	31	8,16 %
Selter, FWO/DU	0	0,00 %



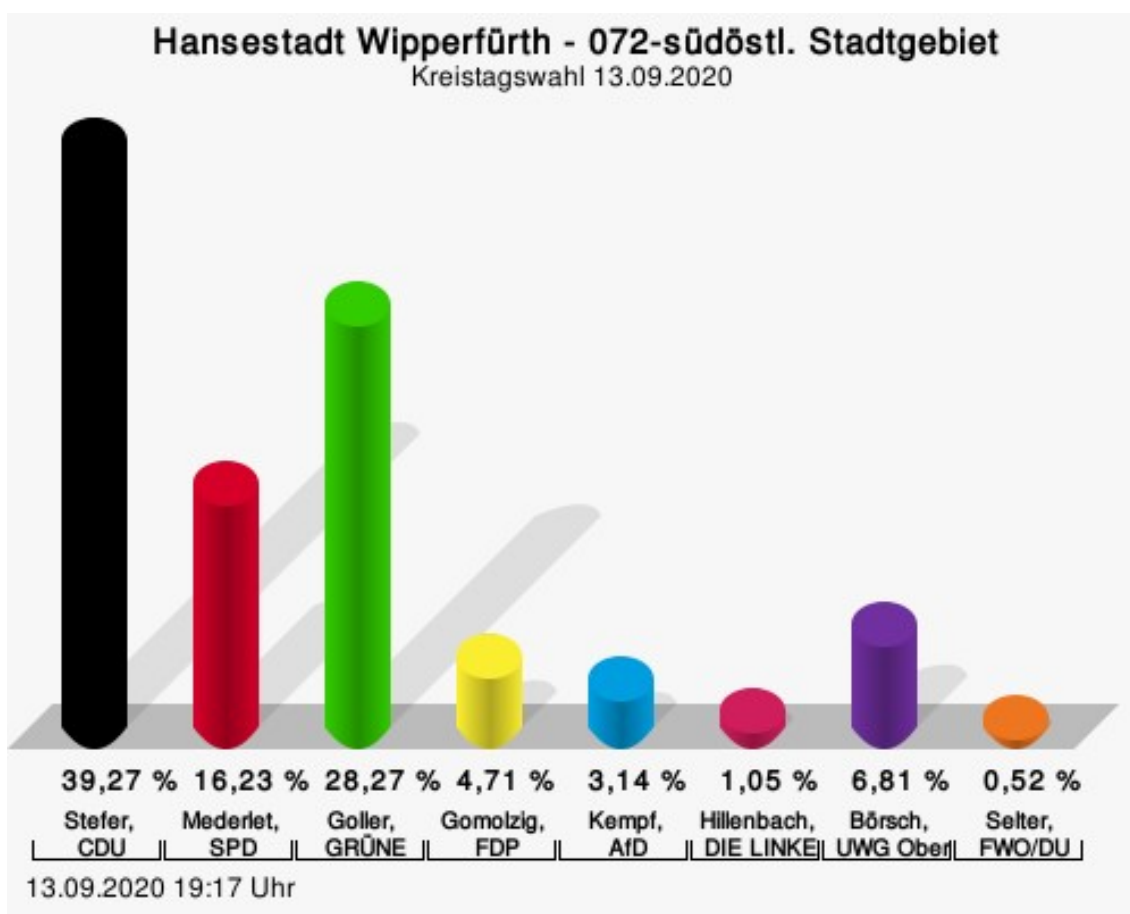
Stefer, CDU = Michael Stefer, Christlich Demokratische Union Deutschlands  
 Mederlet, SPD = Frank Mederlet, Sozialdemokratische Partei Deutschlands  
 Goller, GRÜNE = Christoph Goller, BÜNDNIS 90/DIE GRÜNEN  
 Gomolzig, FDP = Helmut Gomolzig, Freie Demokratische Partei  
 Kempf, AfD = Dustin Kempf, Alternative für Deutschland  
 Hillenbach, DIE LINKE = Sven Hillenbach, DIE LINKE  
 Börsch, UWG Oberberg = Thomas Börsch, Unabhängige Wählergemeinschaft Oberbergischer Kreis  
 Selter, FWO/DU = Dustin Selter, Freie Wählergemeinschaft Oberberg / Die Unabhängigen Oberberg

## Wahlbeteiligung



## 072-südöstl. Stadtgebiet

	Anzahl	Prozent
Stefer, CDU	75	39,27 %
Mederlet, SPD	31	16,23 %
Goller, GRÜNE	54	28,27 %
Gomolzig, FDP	9	4,71 %
Kempf, AfD	6	3,14 %
Hillenbach, DIE LINKE	2	1,05 %
Börsch, UWG Oberberg	13	6,81 %
Selter, FWO/DU	1	0,52 %



Stefer, CDU = Michael Stefer, Christlich Demokratische Union Deutschlands

Mederlet, SPD = Frank Mederlet, Sozialdemokratische Partei Deutschlands

Goller, GRÜNE = Christoph Goller, BÜNDNIS 90/DIE GRÜNEN

Gomolzig, FDP = Helmut Gomolzig, Freie Demokratische Partei

Kempf, AfD = Dustin Kempf, Alternative für Deutschland

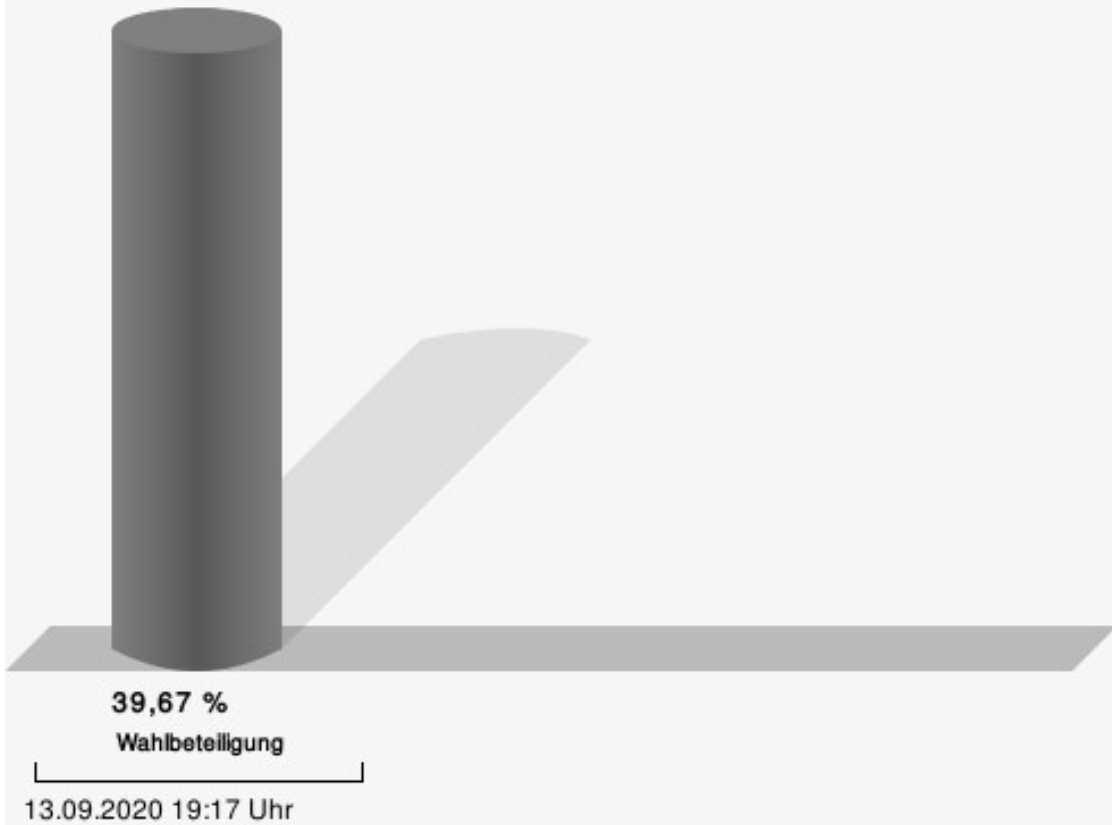
Hillenbach, DIE LINKE = Sven Hillenbach, DIE LINKE

Börsch, UWG Oberberg = Thomas Börsch, Unabhängige Wählergemeinschaft Oberbergischer Kreis

Selter, FWO/DU = Dustin Selter, Freie Wählergemeinschaft Oberberg / Die Unabhängigen Oberberg

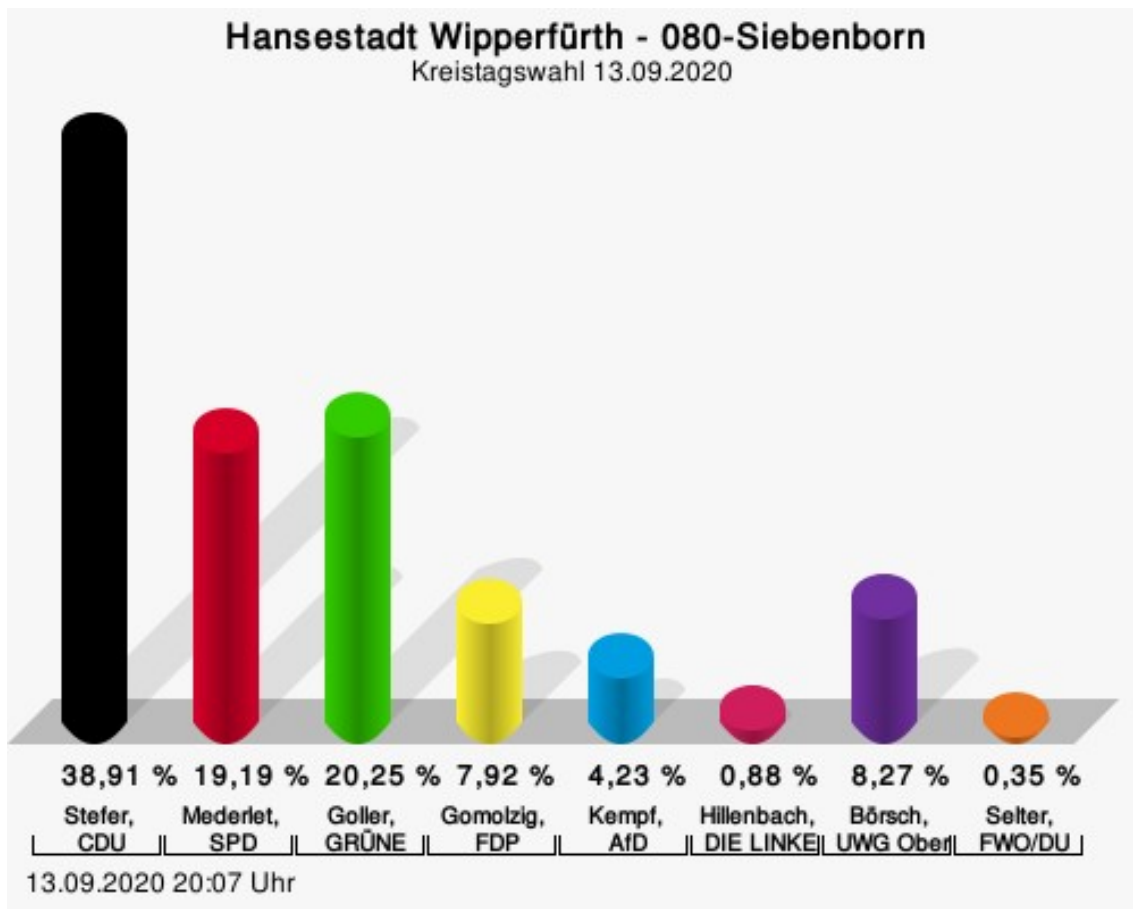


## Wahlbeteiligung



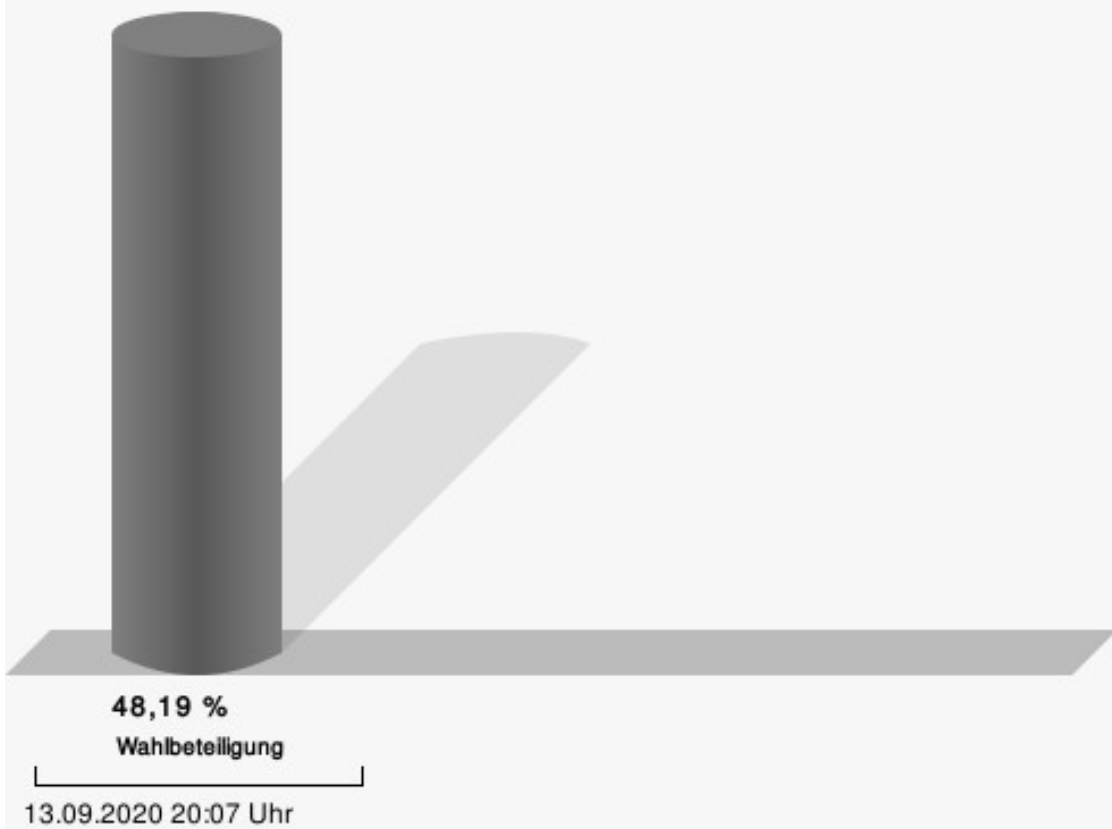
## 080-Siebenborn

	Anzahl	Prozent
Stefer, CDU	221	38,91 %
Mederlet, SPD	109	19,19 %
Goller, GRÜNE	115	20,25 %
Gomolzig, FDP	45	7,92 %
Kempf, AfD	24	4,23 %
Hillenbach, DIE LINKE	5	0,88 %
Börsch, UWG Oberberg	47	8,27 %
Selter, FWO/DU	2	0,35 %



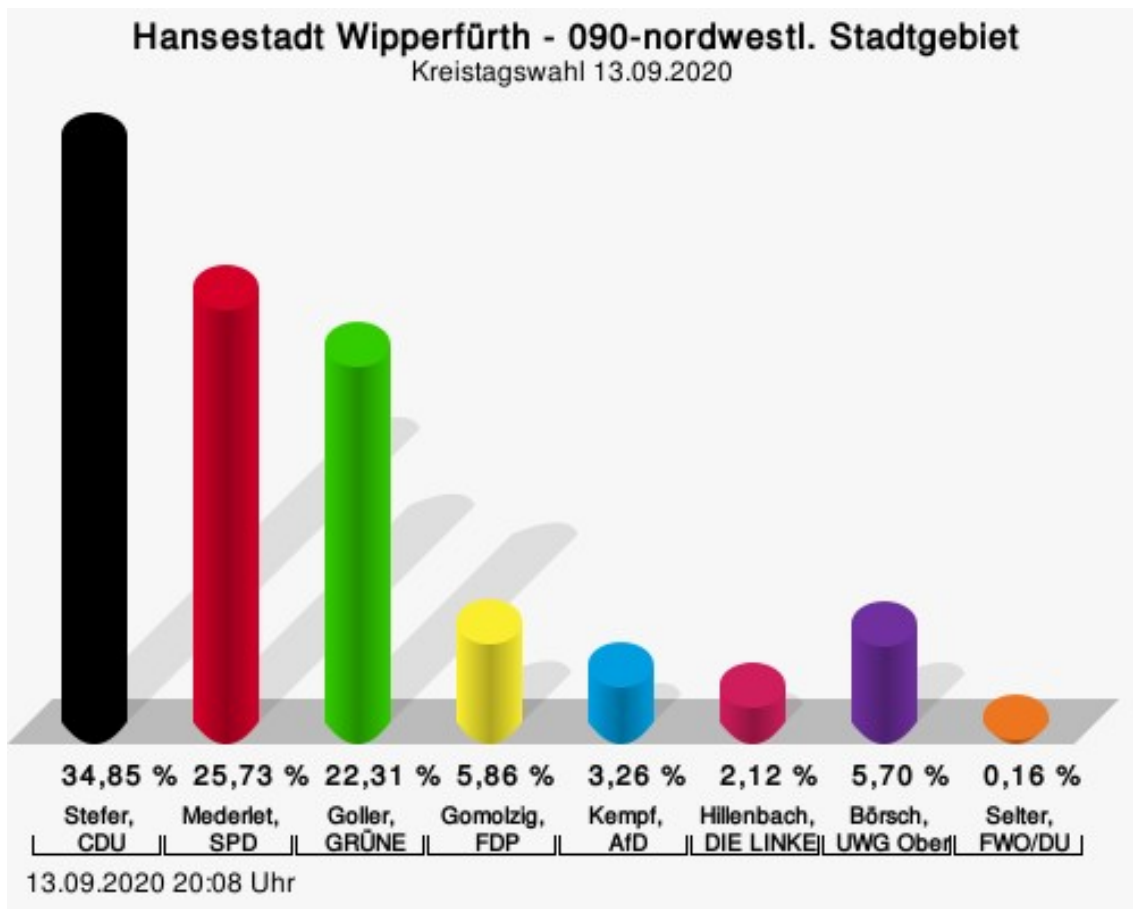
Stefer, CDU = Michael Stefer, Christlich Demokratische Union Deutschlands  
 Mederlet, SPD = Frank Mederlet, Sozialdemokratische Partei Deutschlands  
 Goller, GRÜNE = Christoph Goller, BÜNDNIS 90/DIE GRÜNEN  
 Gomolzig, FDP = Helmut Gomolzig, Freie Demokratische Partei  
 Kempf, AfD = Dustin Kempf, Alternative für Deutschland  
 Hillenbach, DIE LINKE = Sven Hillenbach, DIE LINKE  
 Börsch, UWG Oberberg = Thomas Börsch, Unabhängige Wählergemeinschaft Oberbergischer Kreis  
 Selter, FWO/DU = Dustin Selter, Freie Wählergemeinschaft Oberberg / Die Unabhängigen Oberberg

## Wahlbeteiligung



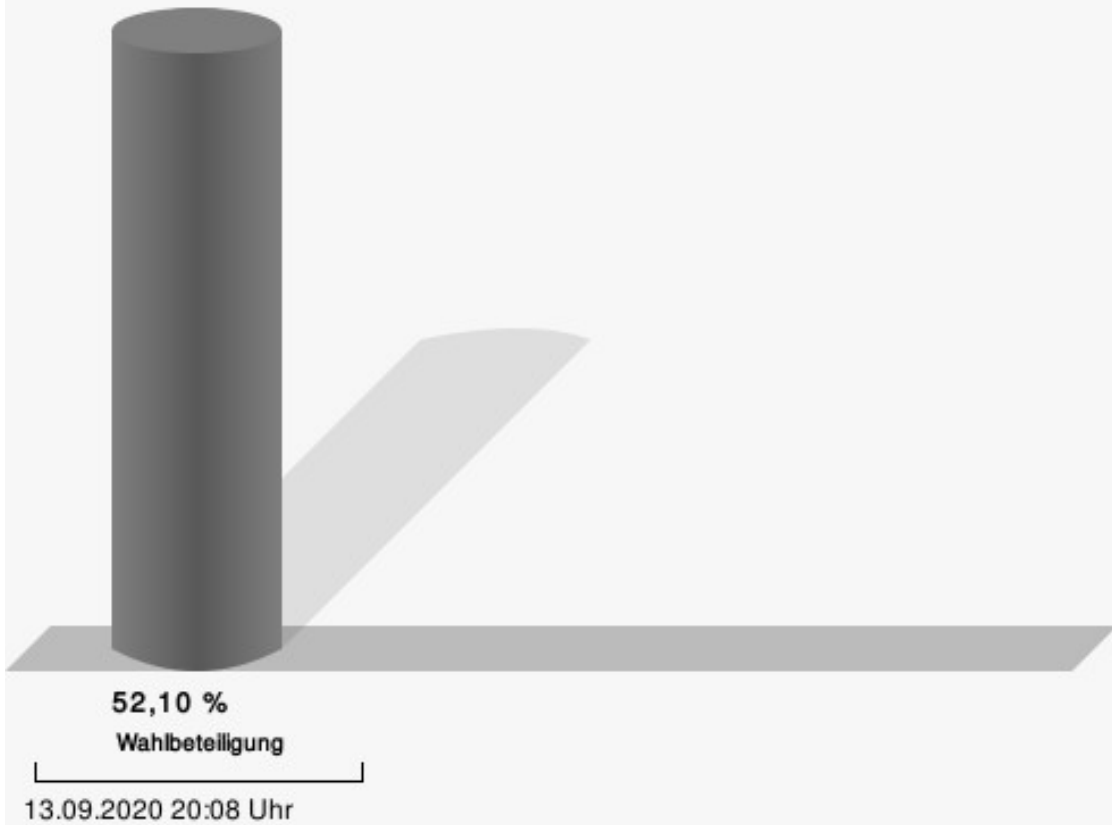
## 090-nordwestl. Stadtgebiet

	Anzahl	Prozent
Stefer, CDU	214	34,85 %
Mederlet, SPD	158	25,73 %
Goller, GRÜNE	137	22,31 %
Gomolzig, FDP	36	5,86 %
Kempf, AfD	20	3,26 %
Hillenbach, DIE LINKE	13	2,12 %
Börsch, UWG Oberberg	35	5,70 %
Selter, FWO/DU	1	0,16 %



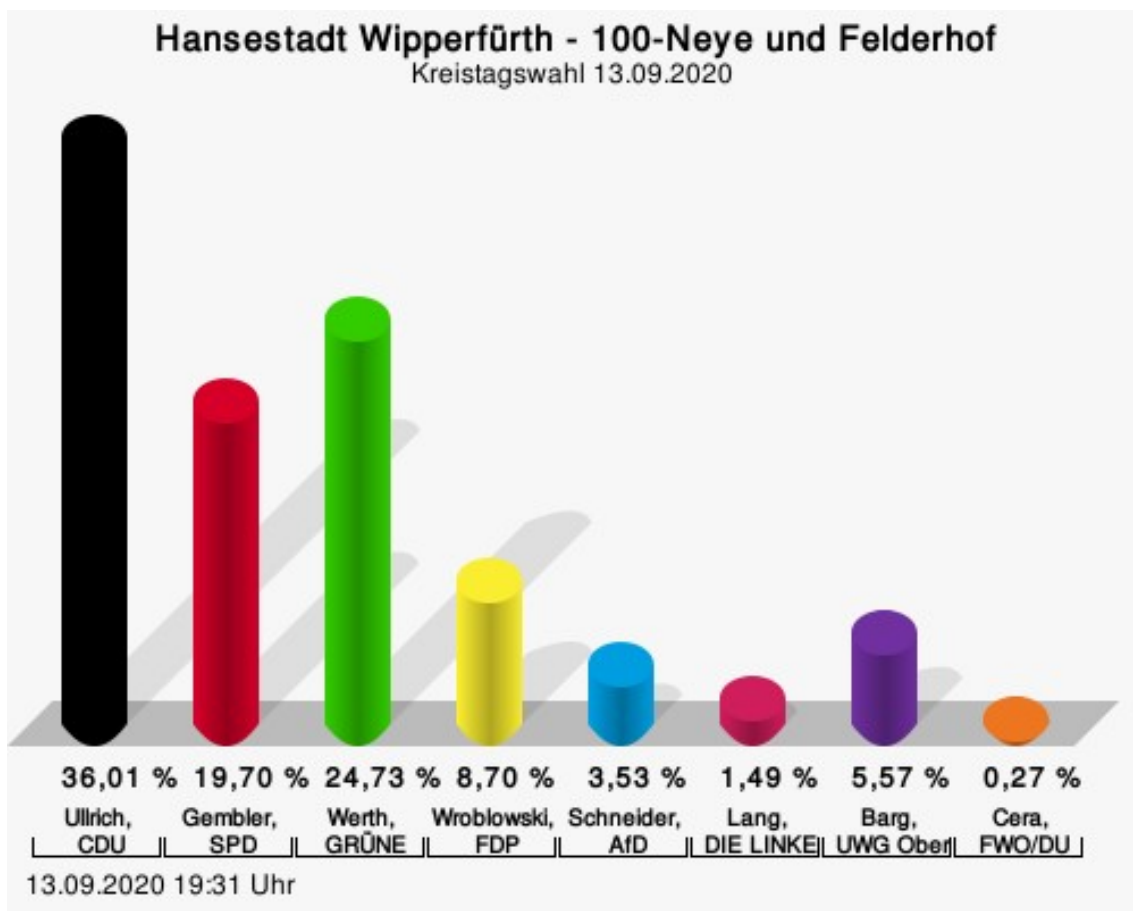
Stefer, CDU = Michael Stefer, Christlich Demokratische Union Deutschlands  
 Mederlet, SPD = Frank Mederlet, Sozialdemokratische Partei Deutschlands  
 Goller, GRÜNE = Christoph Goller, BÜNDNIS 90/DIE GRÜNEN  
 Gomolzig, FDP = Helmut Gomolzig, Freie Demokratische Partei  
 Kempf, AfD = Dustin Kempf, Alternative für Deutschland  
 Hillenbach, DIE LINKE = Sven Hillenbach, DIE LINKE  
 Börsch, UWG Oberberg = Thomas Börsch, Unabhängige Wählergemeinschaft Oberbergischer Kreis  
 Selter, FWO/DU = Dustin Selter, Freie Wählergemeinschaft Oberberg / Die Unabhängigen Oberberg

## Wahlbeteiligung



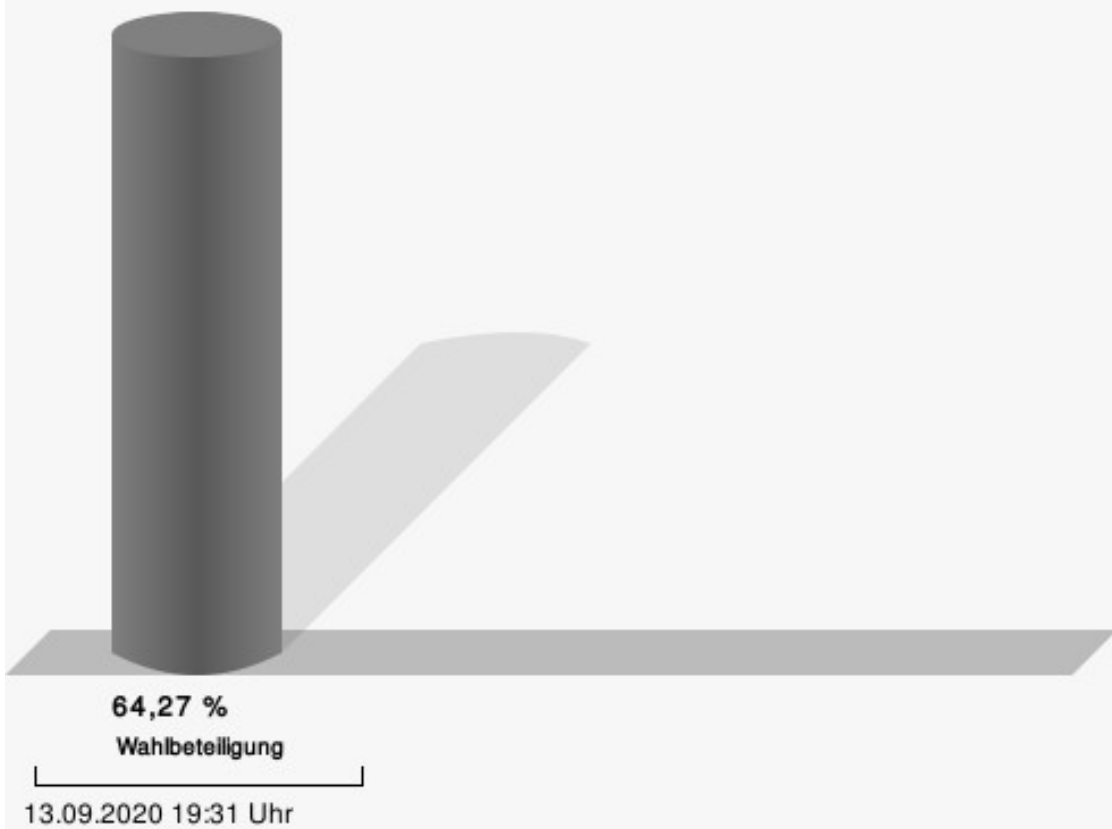
## 100-Neue und Felderhof

	Anzahl	Prozent
Ullrich, CDU	265	36,01 %
Gembler, SPD	145	19,70 %
Werth, GRÜNE	182	24,73 %
Wroblowski, FDP	64	8,70 %
Schneider, AfD	26	3,53 %
Lang, DIE LINKE	11	1,49 %
Barg, UWG Oberberg	41	5,57 %
Cera, FWO/DU	2	0,27 %



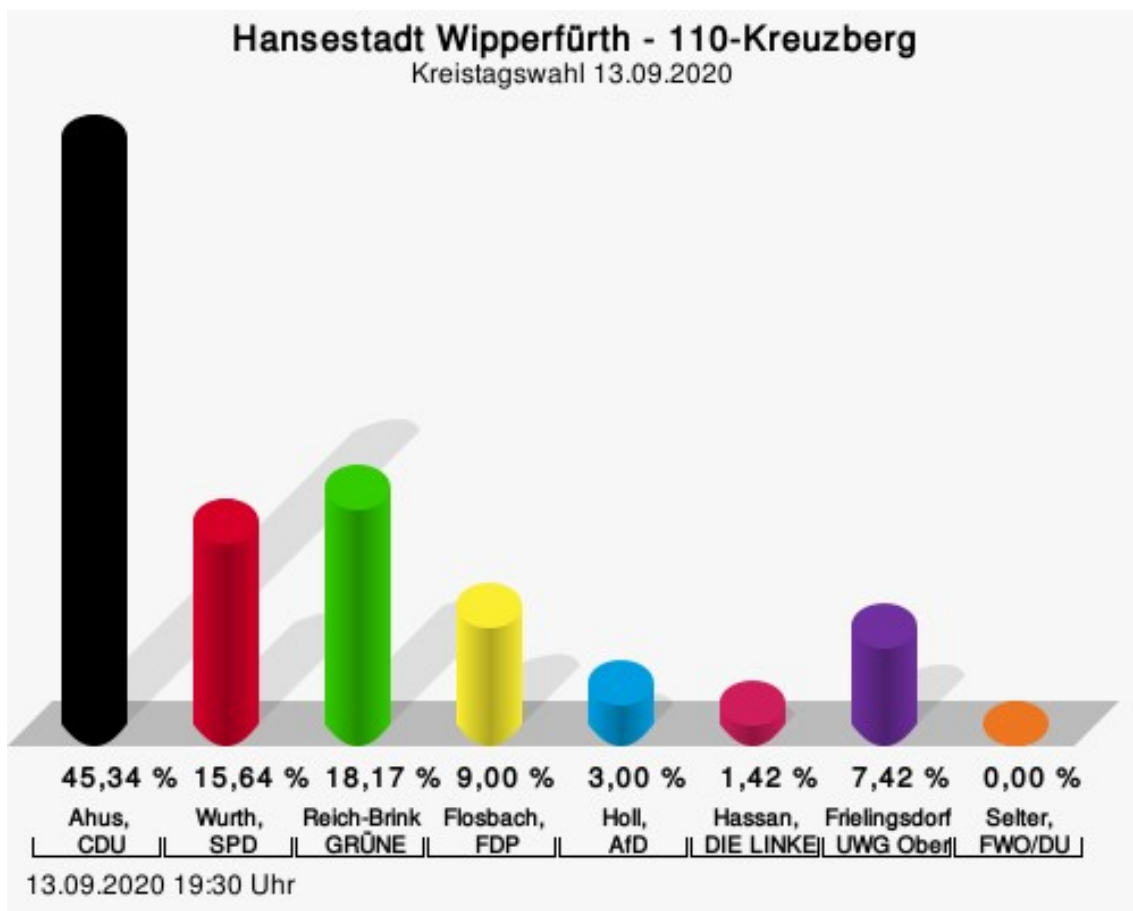
Ullrich, CDU = Pascal Ullrich, Christlich Demokratische Union Deutschlands  
 Gembler, SPD = Regine Gembler, Sozialdemokratische Partei Deutschlands  
 Werth, GRÜNE = Constanze Werth, BÜNDNIS 90/DIE GRÜNEN  
 Wroblowski, FDP = Karin Wroblowski, Freie Demokratische Partei  
 Schneider, AfD = Eduard Schneider, Alternative für Deutschland  
 Lang, DIE LINKE = Martin Lang, DIE LINKE  
 Barg, UWG Oberberg = Armin Barg, Unabhängige Wählergemeinschaft Oberbergischer Kreis  
 Cera, FWO/DU = Markus Cera, Freie Wählergemeinschaft Oberberg / Die Unabhängigen Oberberg

## Wahlbeteiligung



## 110-Kreuzberg

	Anzahl	Prozent
Ahus, CDU	287	45,34 %
Wurth, SPD	99	15,64 %
Reich-Brinkmann, GRÜNE	115	18,17 %
Flosbach, FDP	57	9,00 %
Holl, AfD	19	3,00 %
Hassan, DIE LINKE	9	1,42 %
Frielingsdorf, UWG Oberberg	47	7,42 %
Selter, FWO/DU	0	0,00 %



Ahus, CDU = Margit Ahus, Christlich Demokratische Union Deutschlands

Wurth, SPD = Ralf Wurth, Sozialdemokratische Partei Deutschlands

Reich-Brinkmann, GRÜNE = Annedore Reich-Brinkmann, BÜNDNIS 90/DIE GRÜNEN

Flosbach, FDP = Franz-Josef Flosbach, Freie Demokratische Partei

Holl, AfD = Reiner Holl, Alternative für Deutschland

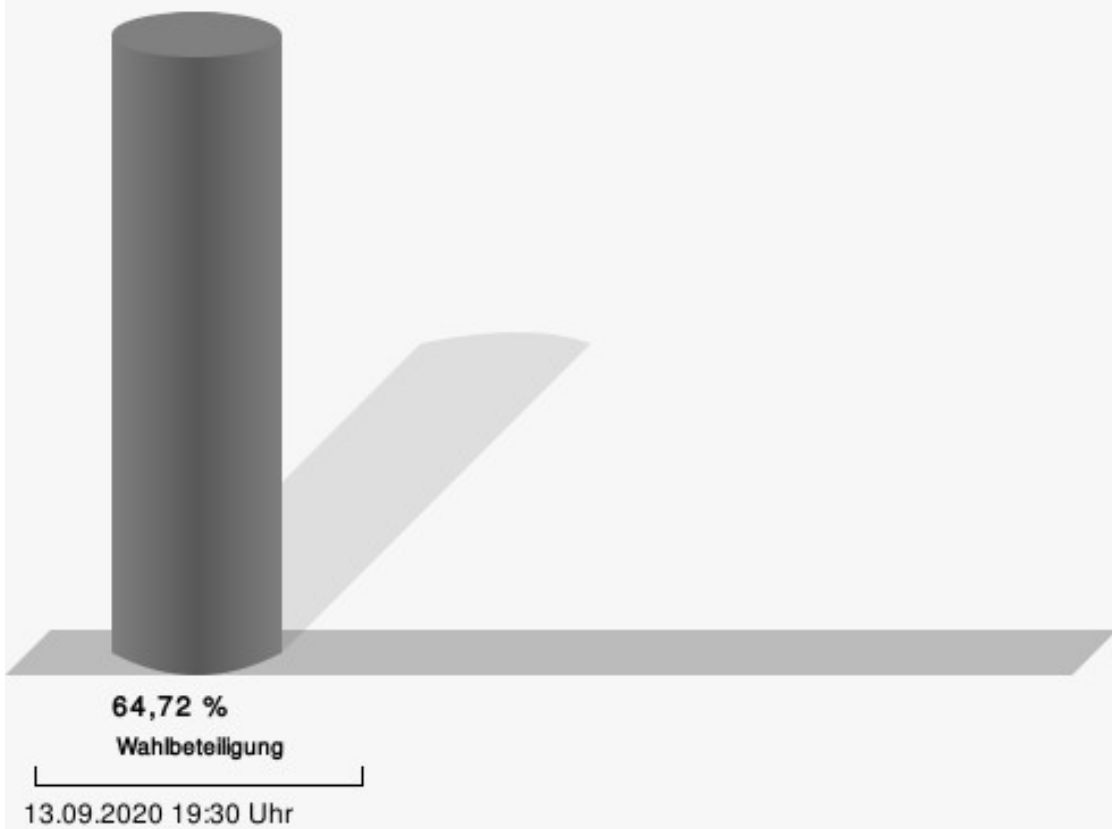
Hassan, DIE LINKE = Sami Hassan, DIE LINKE

Frielingsdorf, UWG Oberberg = Hans-Otto Frielingsdorf, Unabhängige Wählergemeinschaft Oberbergischer Kreis

Selter, FWO/DU = Martina Selter, Freie Wählergemeinschaft Oberberg / Die Unabhängigen Oberberg

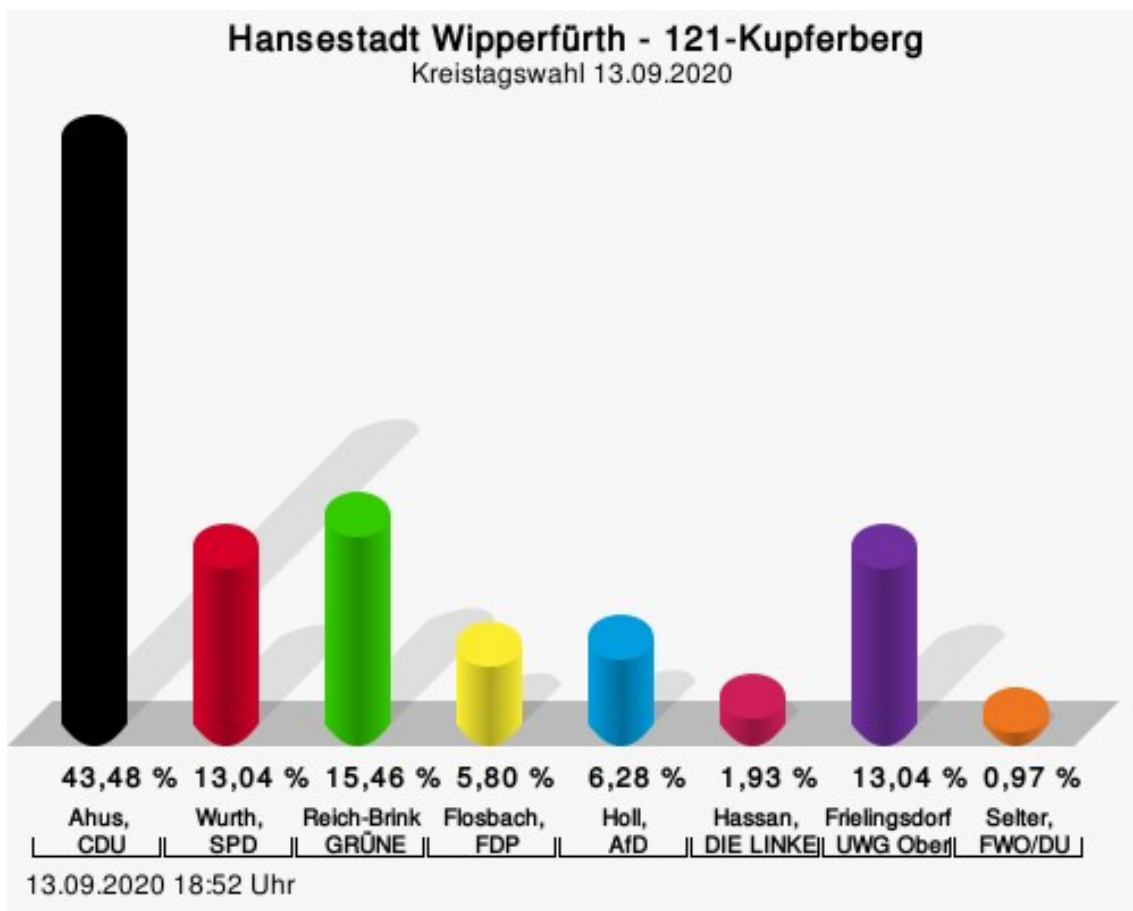


## Wahlbeteiligung



## 121-Kupferberg

	Anzahl	Prozent
Ahus, CDU	90	43,48 %
Wurth, SPD	27	13,04 %
Reich-Brinkmann, GRÜNE	32	15,46 %
Flosbach, FDP	12	5,80 %
Holl, AfD	13	6,28 %
Hassan, DIE LINKE	4	1,93 %
Frielingsdorf, UWG Oberberg	27	13,04 %
Selter, FWO/DU	2	0,97 %



Ahus, CDU = Margit Ahus, Christlich Demokratische Union Deutschlands

Wurth, SPD = Ralf Wurth, Sozialdemokratische Partei Deutschlands

Reich-Brinkmann, GRÜNE = Annedore Reich-Brinkmann, BÜNDNIS 90/DIE GRÜNEN

Flosbach, FDP = Franz-Josef Flosbach, Freie Demokratische Partei

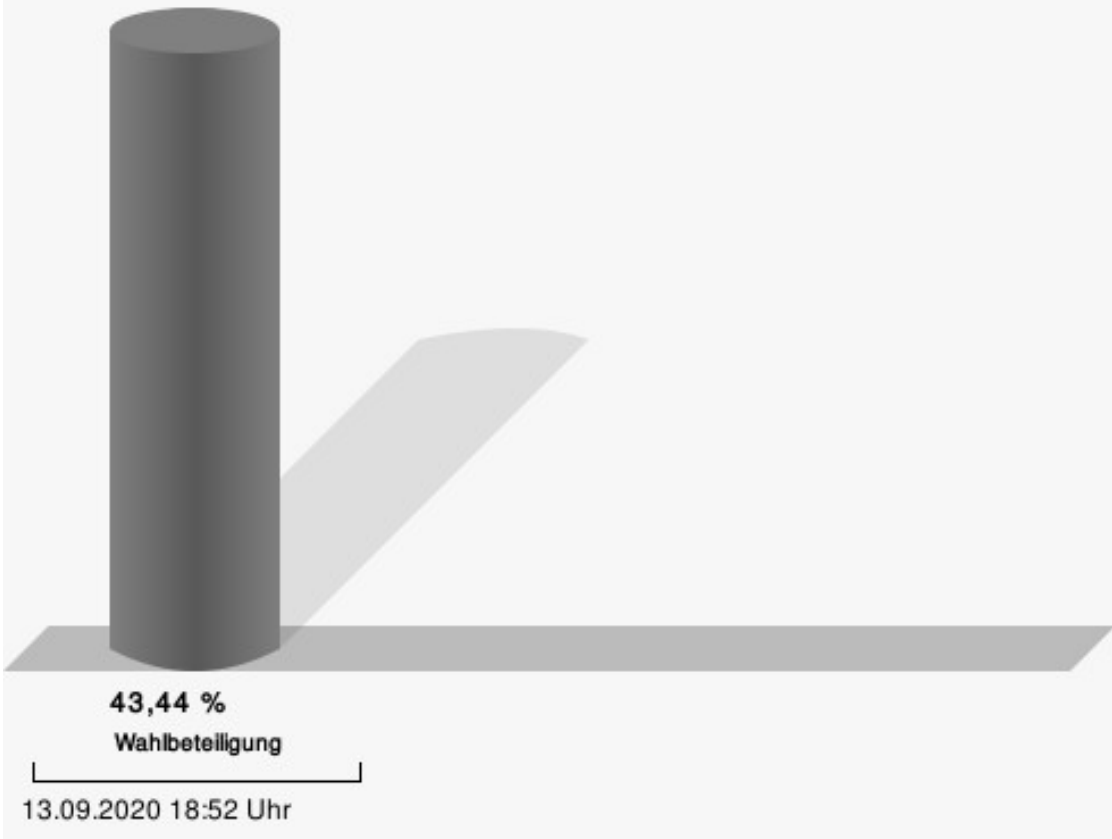
Holl, AfD = Reiner Holl, Alternative für Deutschland

Hassan, DIE LINKE = Sami Hassan, DIE LINKE

Frielingsdorf, UWG Oberberg = Hans-Otto Frielingsdorf, Unabhängige Wählergemeinschaft Oberbergischer Kreis

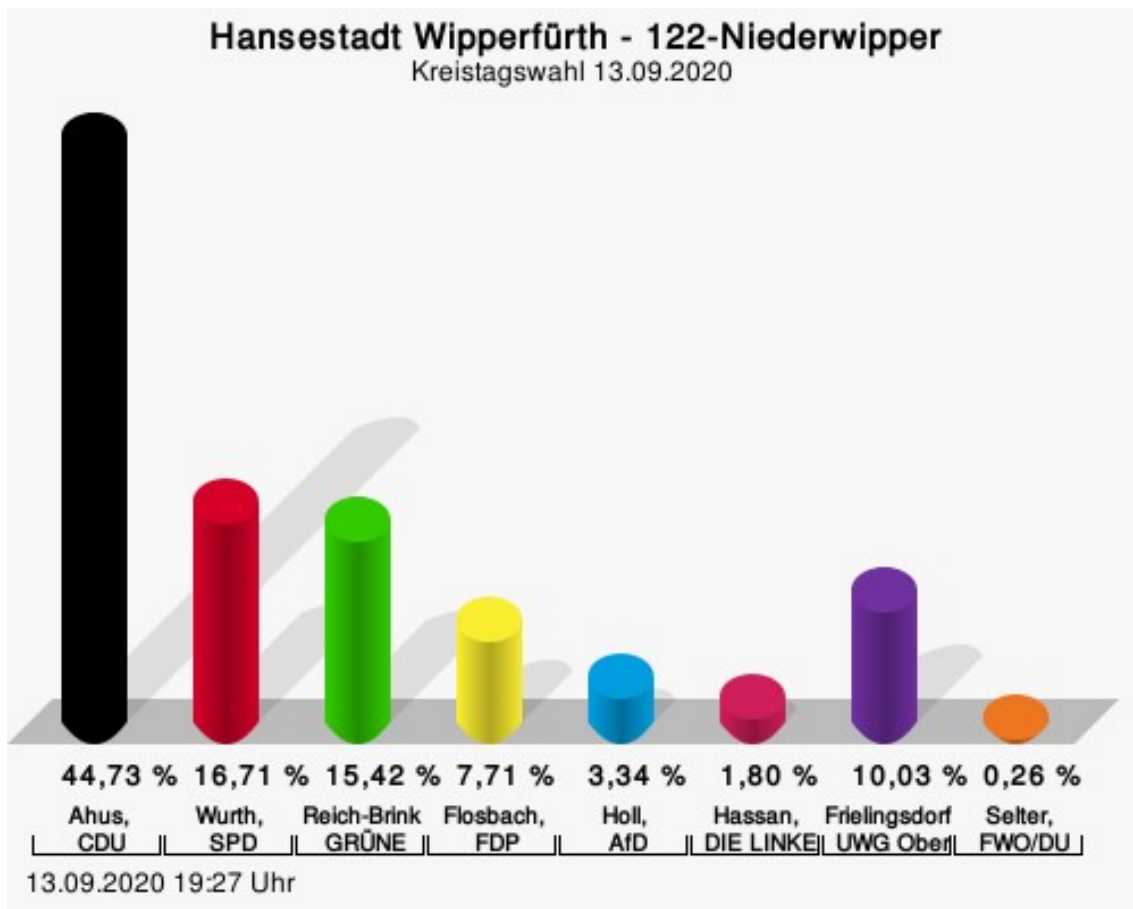
Selter, FWO/DU = Martina Selter, Freie Wählergemeinschaft Oberberg / Die Unabhängigen Oberberg

# Wahlbeteiligung



## 122-Niederwipper

	Anzahl	Prozent
Ahus, CDU	174	44,73 %
Wurth, SPD	65	16,71 %
Reich-Brinkmann, GRÜNE	60	15,42 %
Flosbach, FDP	30	7,71 %
Holl, AfD	13	3,34 %
Hassan, DIE LINKE	7	1,80 %
Frielingsdorf, UWG Oberberg	39	10,03 %
Selter, FWO/DU	1	0,26 %



Ahus, CDU = Margit Ahus, Christlich Demokratische Union Deutschlands

Wurth, SPD = Ralf Wurth, Sozialdemokratische Partei Deutschlands

Reich-Brinkmann, GRÜNE = Annedore Reich-Brinkmann, BÜNDNIS 90/DIE GRÜNEN

Flosbach, FDP = Franz-Josef Flosbach, Freie Demokratische Partei

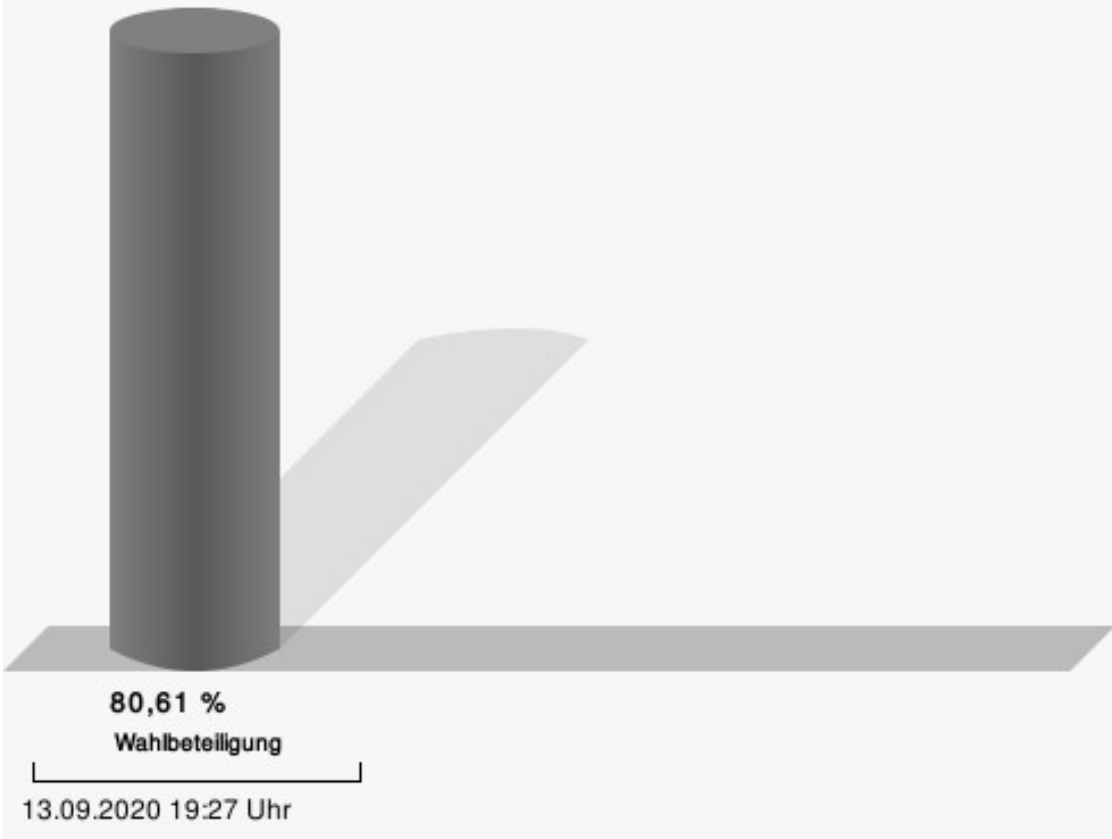
Holl, AfD = Reiner Holl, Alternative für Deutschland

Hassan, DIE LINKE = Sami Hassan, DIE LINKE

Frielingsdorf, UWG Oberberg = Hans-Otto Frielingsdorf, Unabhängige Wählergemeinschaft Oberbergischer Kreis

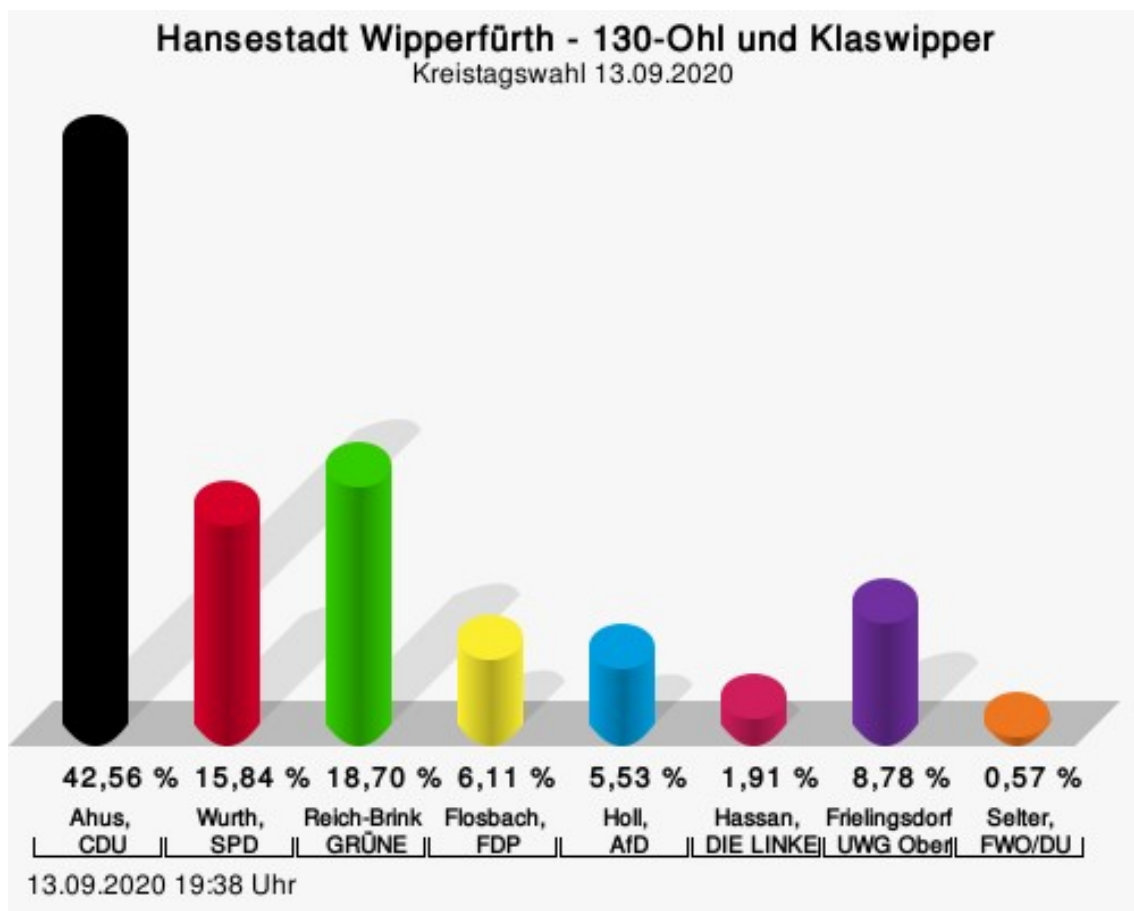
Selter, FWO/DU = Martina Selter, Freie Wählergemeinschaft Oberberg / Die Unabhängigen Oberberg

# Wahlbeteiligung



## 130-Ohl und Klaswipper

	Anzahl	Prozent
Ahus, CDU	223	42,56 %
Wurth, SPD	83	15,84 %
Reich-Brinkmann, GRÜNE	98	18,70 %
Flosbach, FDP	32	6,11 %
Holl, AfD	29	5,53 %
Hassan, DIE LINKE	10	1,91 %
Frielingsdorf, UWG Oberberg	46	8,78 %
Selter, FWO/DU	3	0,57 %



Ahus, CDU = Margit Ahus, Christlich Demokratische Union Deutschlands

Wurth, SPD = Ralf Wurth, Sozialdemokratische Partei Deutschlands

Reich-Brinkmann, GRÜNE = Annedore Reich-Brinkmann, BÜNDNIS 90/DIE GRÜNEN

Flosbach, FDP = Franz-Josef Flosbach, Freie Demokratische Partei

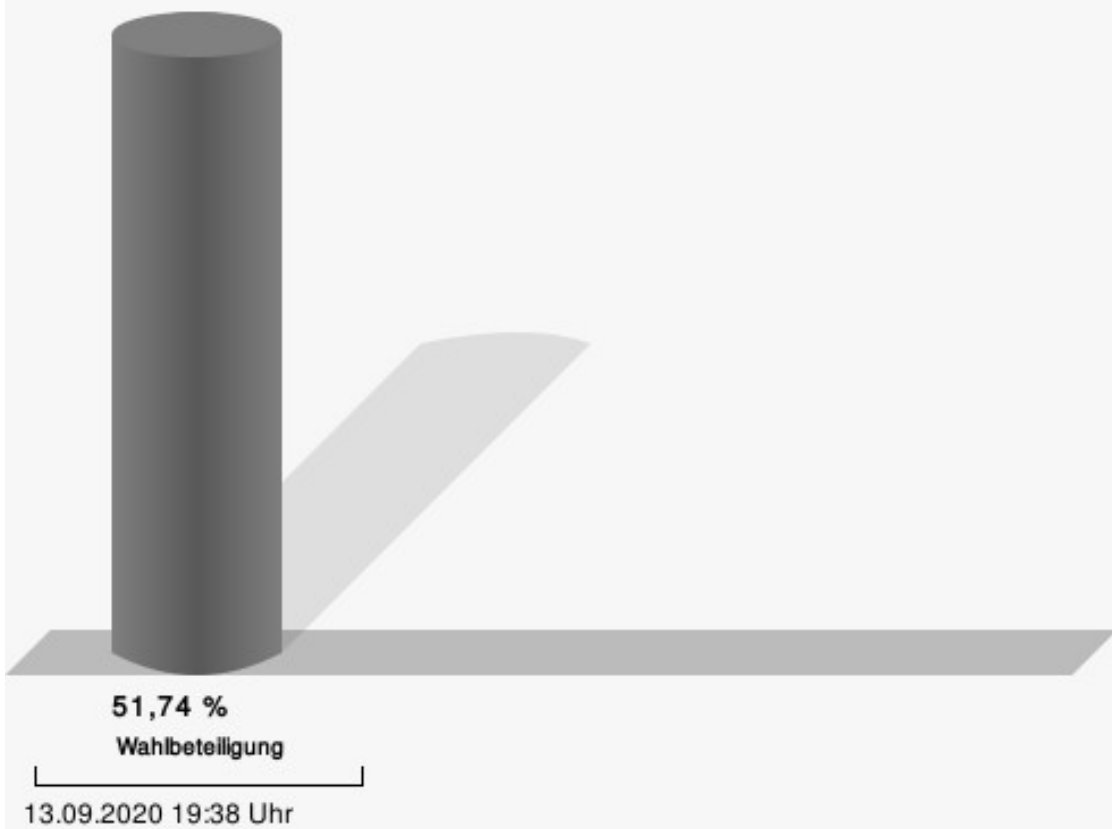
Holl, AfD = Reiner Holl, Alternative für Deutschland

Hassan, DIE LINKE = Sami Hassan, DIE LINKE

Frielingsdorf, UWG Oberberg = Hans-Otto Frielingsdorf, Unabhängige Wählergemeinschaft Oberbergischer Kreis

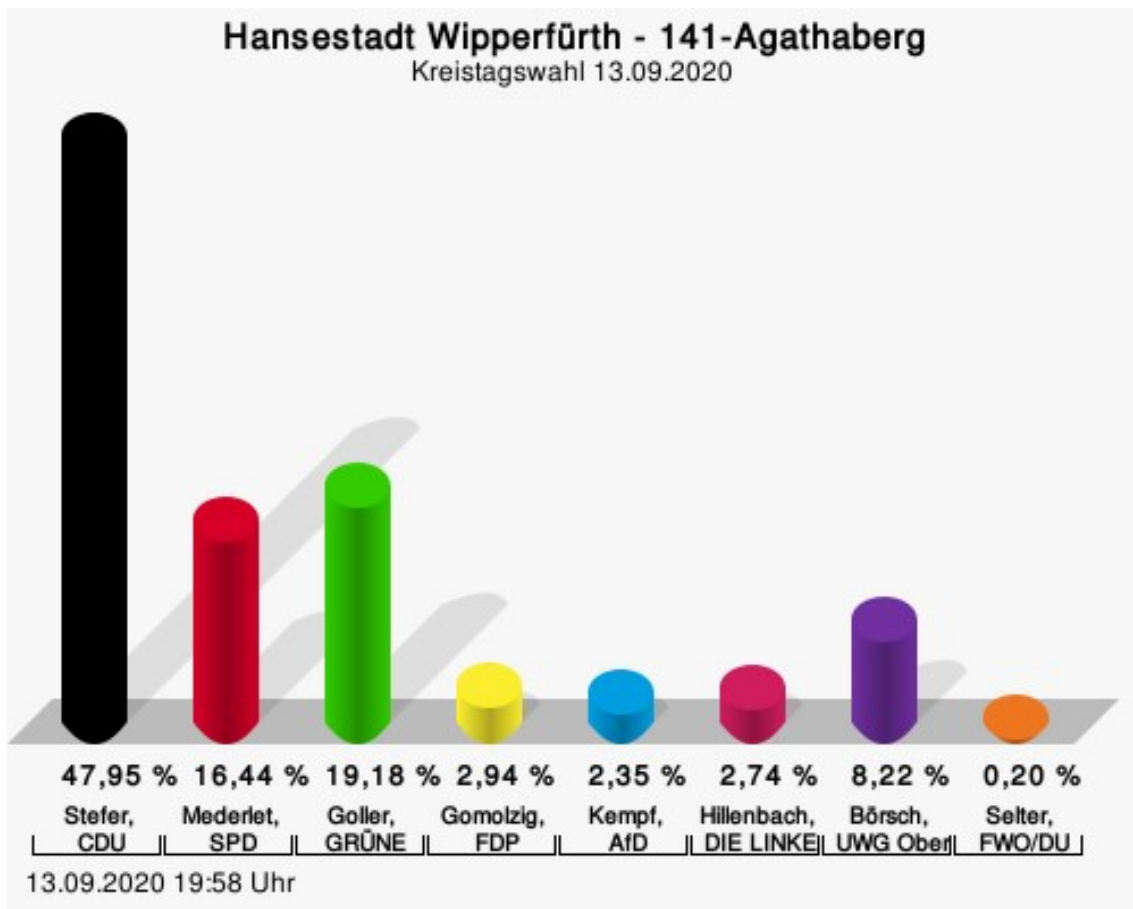
Selter, FWO/DU = Martina Selter, Freie Wählergemeinschaft Oberberg / Die Unabhängigen Oberberg

## Wahlbeteiligung



## 141-Agathaberg

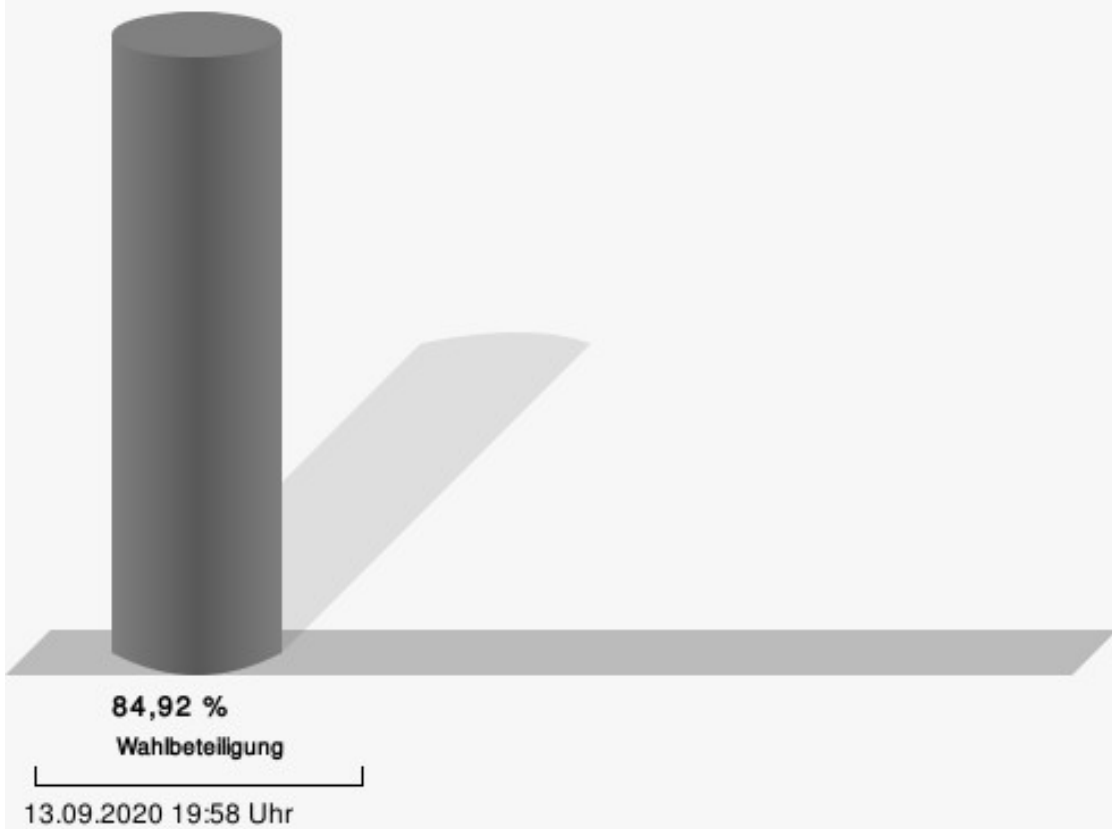
	Anzahl	Prozent
Stefer, CDU	245	47,95 %
Mederlet, SPD	84	16,44 %
Goller, GRÜNE	98	19,18 %
Gomolzig, FDP	15	2,94 %
Kempf, AfD	12	2,35 %
Hillenbach, DIE LINKE	14	2,74 %
Börsch, UWG Oberberg	42	8,22 %
Selter, FWO/DU	1	0,20 %



Stefer, CDU = Michael Stefer, Christlich Demokratische Union Deutschlands  
 Mederlet, SPD = Frank Mederlet, Sozialdemokratische Partei Deutschlands  
 Goller, GRÜNE = Christoph Goller, BÜNDNIS 90/DIE GRÜNEN  
 Gomolzig, FDP = Helmut Gomolzig, Freie Demokratische Partei  
 Kempf, AfD = Dustin Kempf, Alternative für Deutschland  
 Hillenbach, DIE LINKE = Sven Hillenbach, DIE LINKE  
 Börsch, UWG Oberberg = Thomas Börsch, Unabhängige Wählergemeinschaft Oberbergischer Kreis  
 Selter, FWO/DU = Dustin Selter, Freie Wählergemeinschaft Oberberg / Die Unabhängigen Oberberg

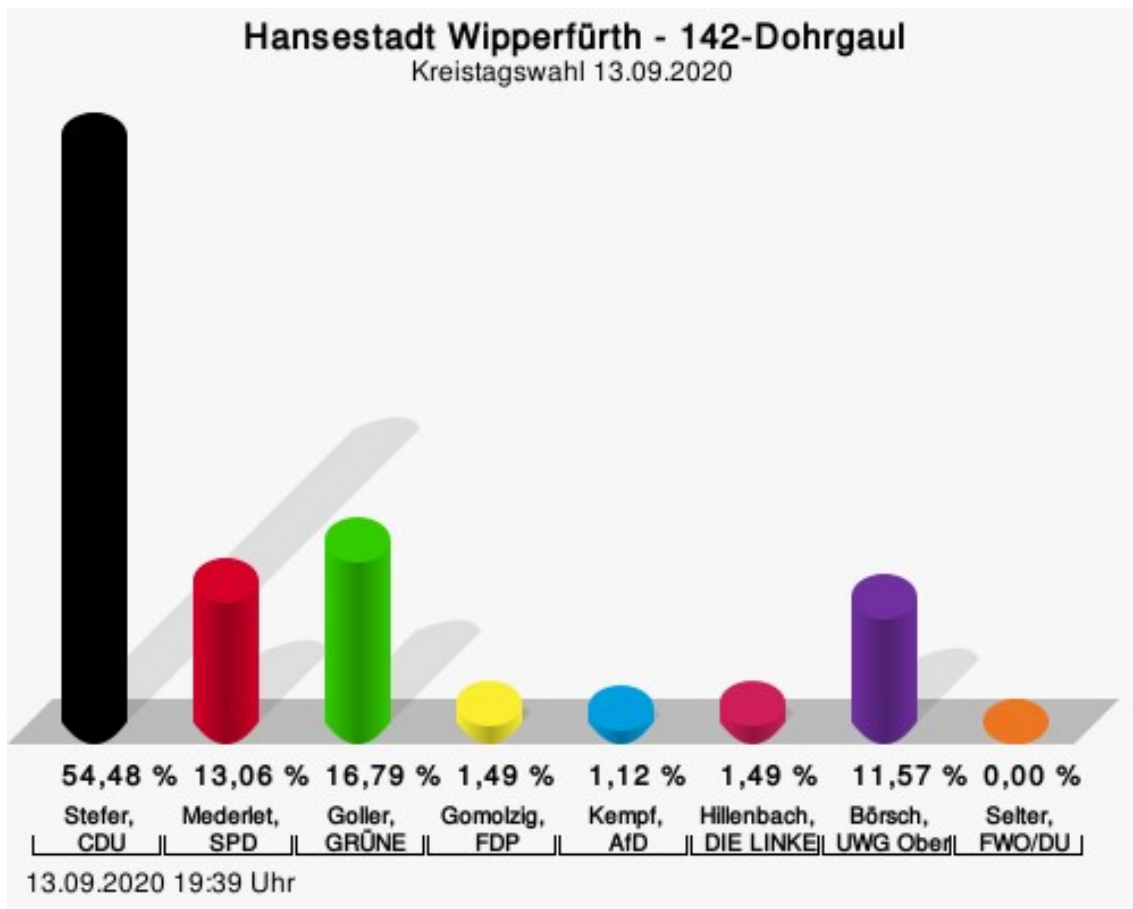


## Wahlbeteiligung



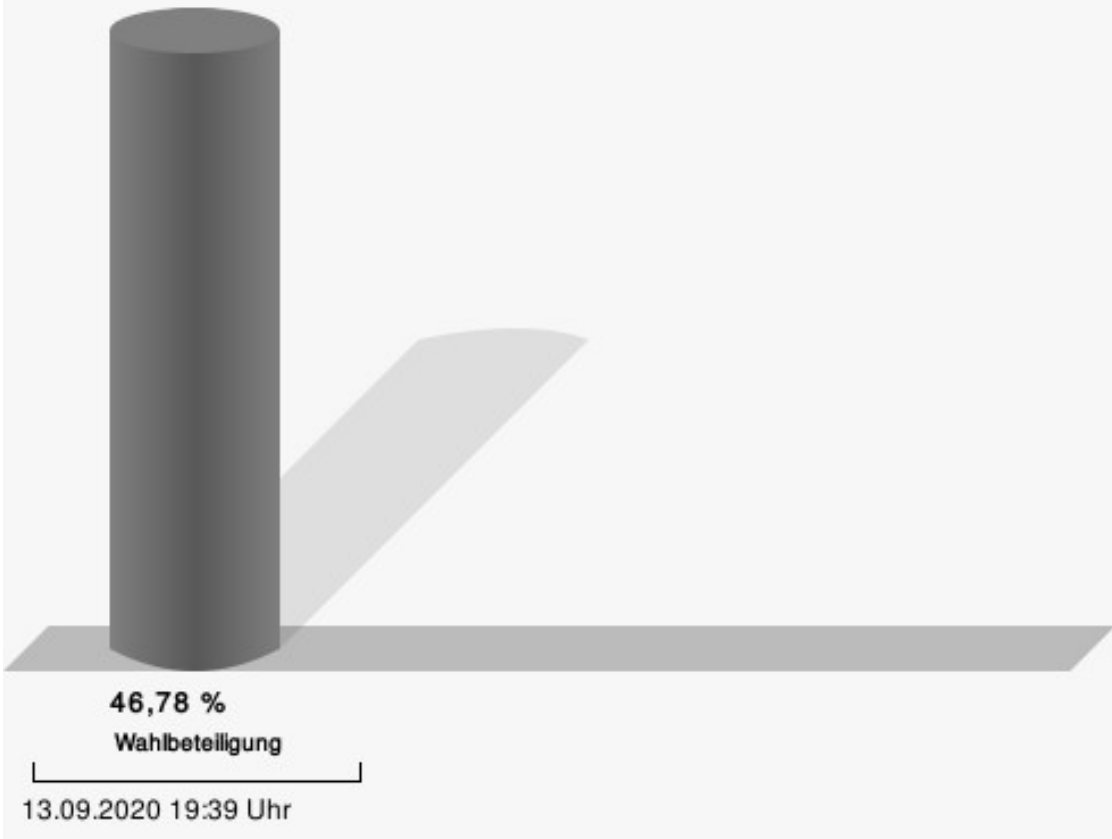
## 142-Dohrgaul

	Anzahl	Prozent
Stefer, CDU	146	54,48 %
Mederlet, SPD	35	13,06 %
Goller, GRÜNE	45	16,79 %
Gomolzig, FDP	4	1,49 %
Kempf, AfD	3	1,12 %
Hillenbach, DIE LINKE	4	1,49 %
Börsch, UWG Oberberg	31	11,57 %
Selter, FWO/DU	0	0,00 %



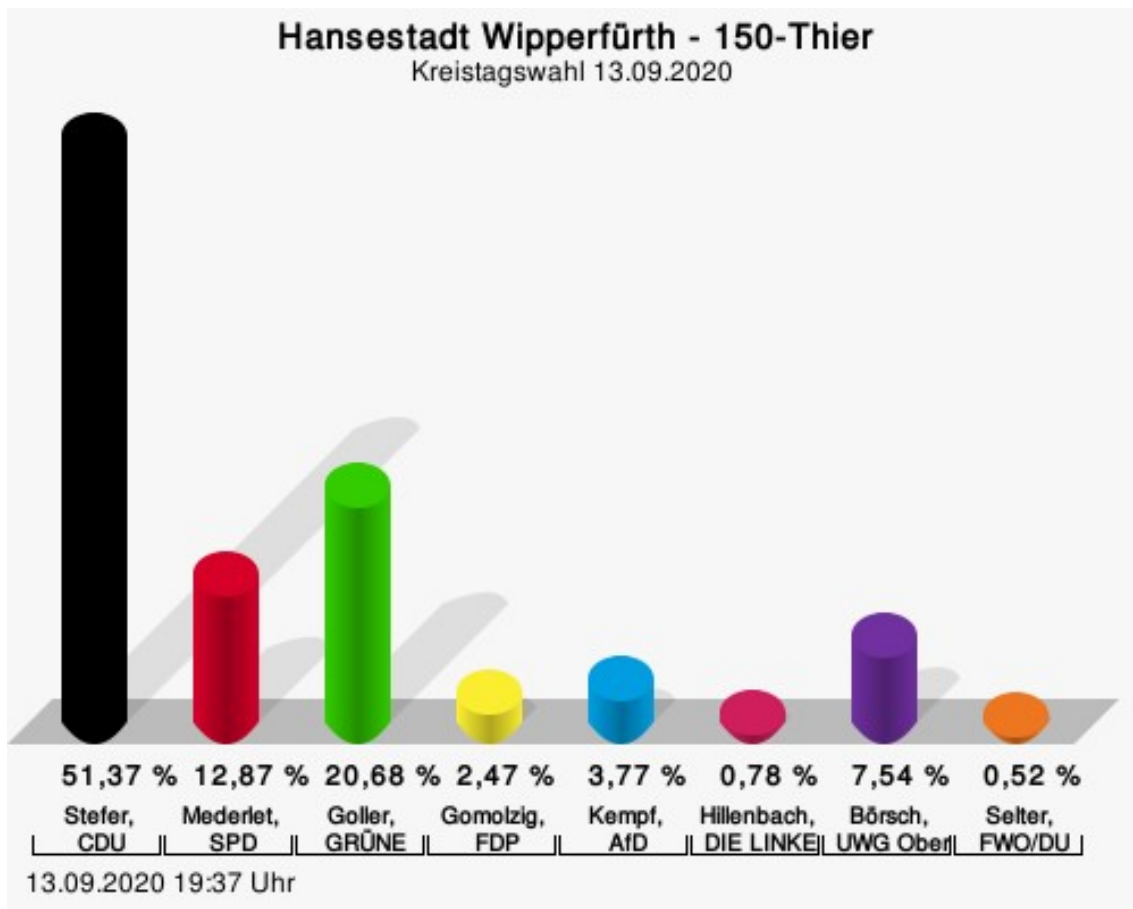
Stefer, CDU = Michael Stefer, Christlich Demokratische Union Deutschlands  
 Mederlet, SPD = Frank Mederlet, Sozialdemokratische Partei Deutschlands  
 Goller, GRÜNE = Christoph Goller, BÜNDNIS 90/DIE GRÜNEN  
 Gomolzig, FDP = Helmut Gomolzig, Freie Demokratische Partei  
 Kempf, AfD = Dustin Kempf, Alternative für Deutschland  
 Hillenbach, DIE LINKE = Sven Hillenbach, DIE LINKE  
 Börsch, UWG Oberberg = Thomas Börsch, Unabhängige Wählergemeinschaft Oberbergischer Kreis  
 Selter, FWO/DU = Dustin Selter, Freie Wählergemeinschaft Oberberg / Die Unabhängigen Oberberg

# Wahlbeteiligung



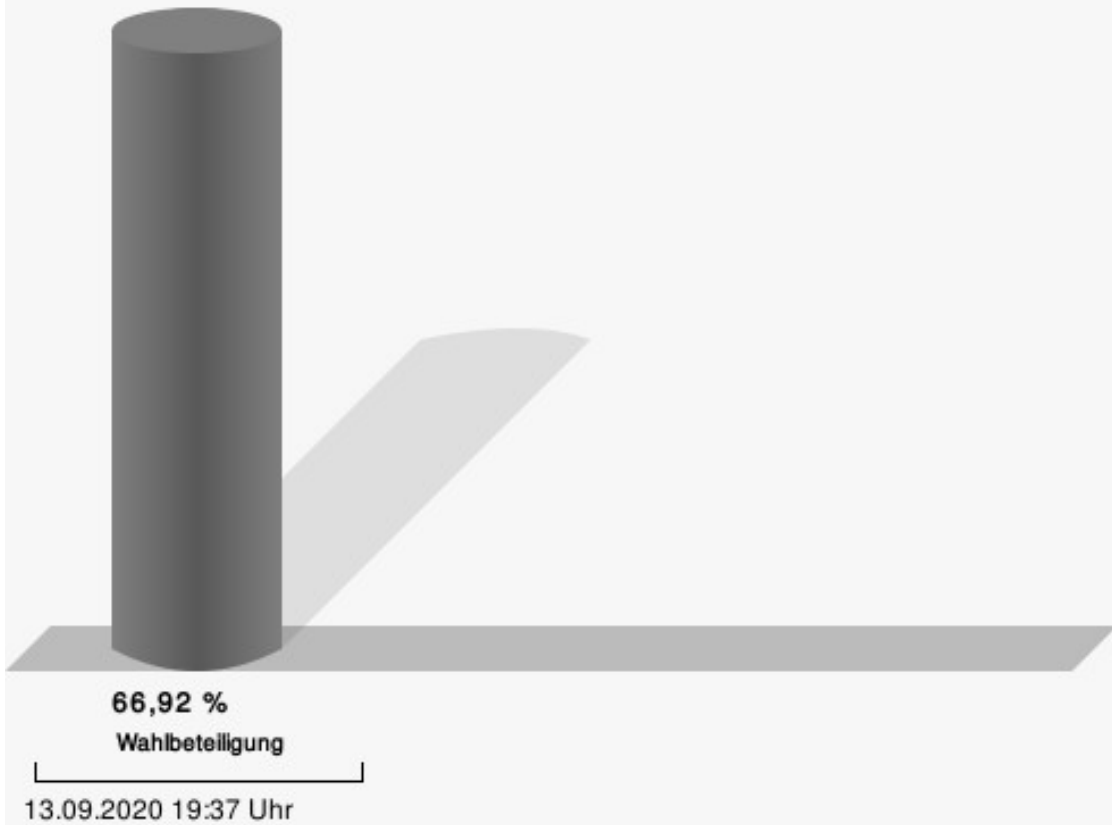
## 150-Thier

	Anzahl	Prozent
Stefer, CDU	395	51,37 %
Mederlet, SPD	99	12,87 %
Goller, GRÜNE	159	20,68 %
Gomolzig, FDP	19	2,47 %
Kempf, AfD	29	3,77 %
Hillenbach, DIE LINKE	6	0,78 %
Börsch, UWG Oberberg	58	7,54 %
Selter, FWO/DU	4	0,52 %



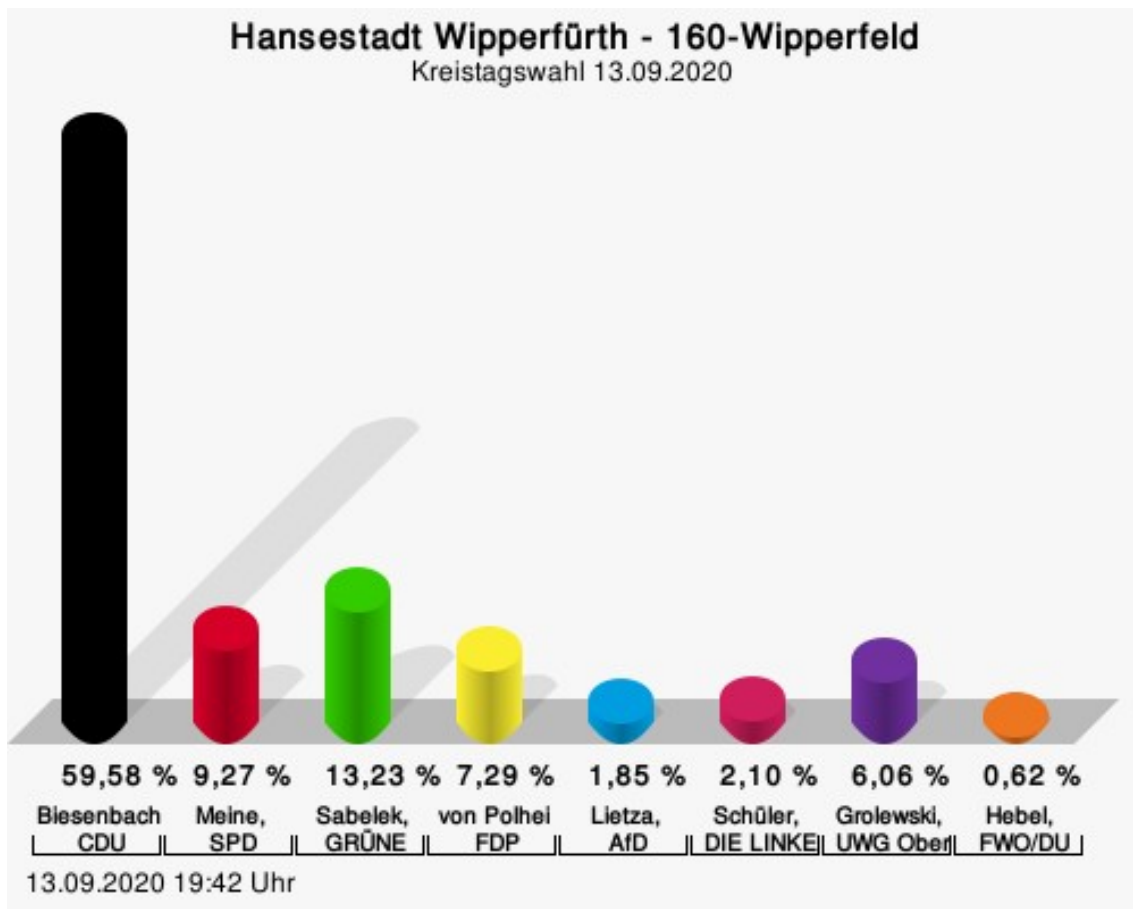
Stefer, CDU = Michael Stefer, Christlich Demokratische Union Deutschlands  
 Mederlet, SPD = Frank Mederlet, Sozialdemokratische Partei Deutschlands  
 Goller, GRÜNE = Christoph Goller, BÜNDNIS 90/DIE GRÜNEN  
 Gomolzig, FDP = Helmut Gomolzig, Freie Demokratische Partei  
 Kempf, AfD = Dustin Kempf, Alternative für Deutschland  
 Hillenbach, DIE LINKE = Sven Hillenbach, DIE LINKE  
 Börsch, UWG Oberberg = Thomas Börsch, Unabhängige Wählergemeinschaft Oberbergischer Kreis  
 Selter, FWO/DU = Dustin Selter, Freie Wählergemeinschaft Oberberg / Die Unabhängigen Oberberg

## Wahlbeteiligung



## 160-Wipperfeld

	Anzahl	Prozent
Biesenbach, CDU	482	59,58 %
Meine, SPD	75	9,27 %
Sabelek, GRÜNE	107	13,23 %
von Polheim, FDP	59	7,29 %
Lietza, AfD	15	1,85 %
Schüler, DIE LINKE	17	2,10 %
Grolewski, UWG Oberberg	49	6,06 %
Hebel, FWO/DU	5	0,62 %



Biesenbach, CDU = Monika Biesenbach, Christlich Demokratische Union Deutschlands

Meine, SPD = Martin Meine, Sozialdemokratische Partei Deutschlands

Sabelek, GRÜNE = Egbert Sabelek, BÜNDNIS 90/DIE GRÜNEN

von Polheim, FDP = Jörg von Polheim, Freie Demokratische Partei

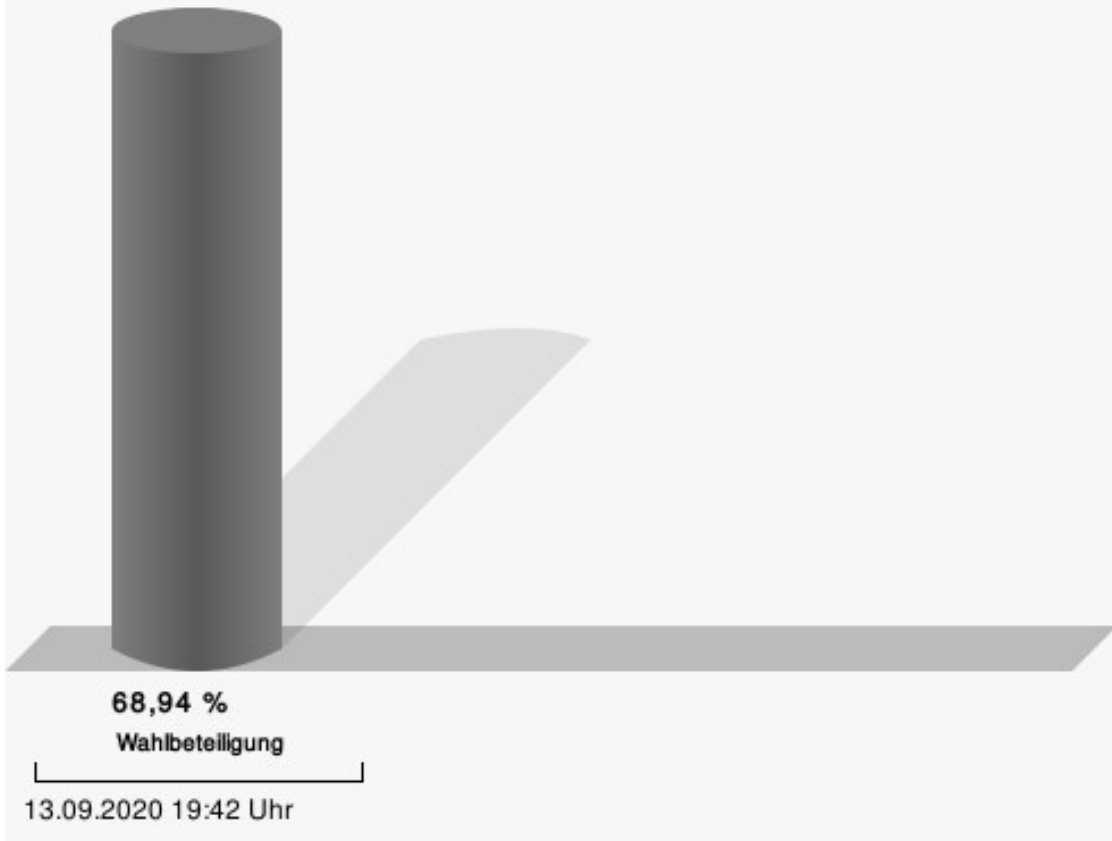
Lietza, AfD = Markus Lietza, Alternative für Deutschland

Schüler, DIE LINKE = Rosemarie Schüler, DIE LINKE

Grolewski, UWG Oberberg = Joachim Grolewski, Unabhängige Wählergemeinschaft Oberbergischer Kreis

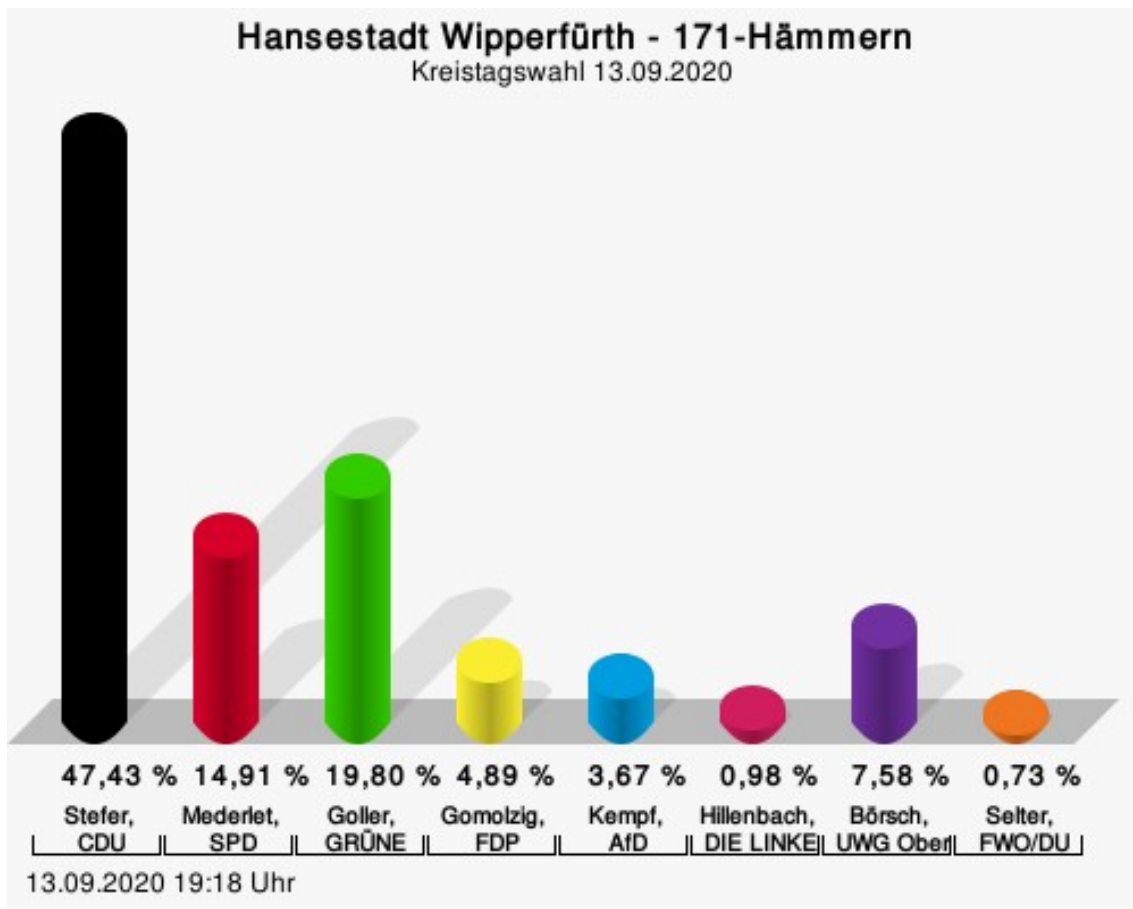
Hebel, FWO/DU = Hans-Ulrich Hebel, Freie Wählergemeinschaft Oberberg / Die Unabhängigen Oberberg

## Wahlbeteiligung



## 171-Hämmern

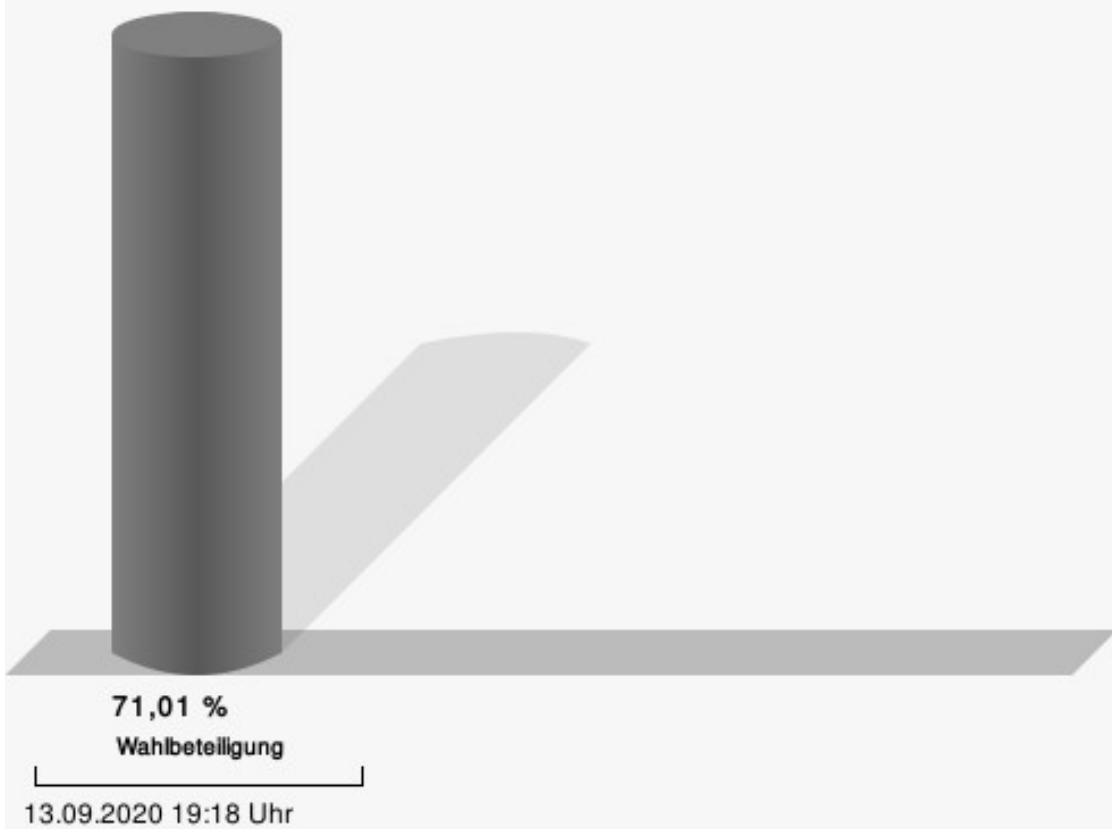
	Anzahl	Prozent
Stefer, CDU	194	47,43 %
Mederlet, SPD	61	14,91 %
Goller, GRÜNE	81	19,80 %
Gomolzig, FDP	20	4,89 %
Kempf, AfD	15	3,67 %
Hillenbach, DIE LINKE	4	0,98 %
Börsch, UWG Oberberg	31	7,58 %
Selter, FWO/DU	3	0,73 %



Stefer, CDU = Michael Stefer, Christlich Demokratische Union Deutschlands  
 Mederlet, SPD = Frank Mederlet, Sozialdemokratische Partei Deutschlands  
 Goller, GRÜNE = Christoph Goller, BÜNDNIS 90/DIE GRÜNEN  
 Gomolzig, FDP = Helmut Gomolzig, Freie Demokratische Partei  
 Kempf, AfD = Dustin Kempf, Alternative für Deutschland  
 Hillenbach, DIE LINKE = Sven Hillenbach, DIE LINKE  
 Börsch, UWG Oberberg = Thomas Börsch, Unabhängige Wählergemeinschaft Oberbergischer Kreis  
 Selter, FWO/DU = Dustin Selter, Freie Wählergemeinschaft Oberberg / Die Unabhängigen Oberberg

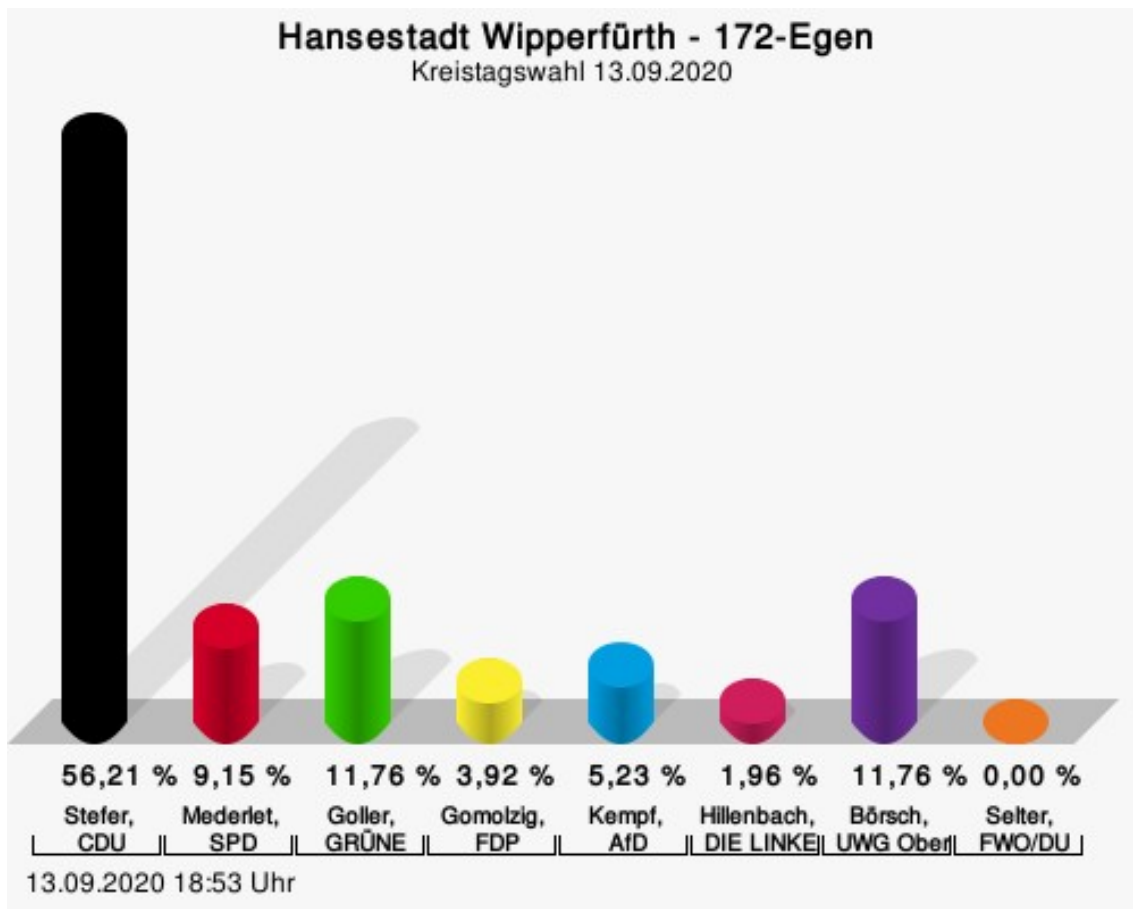


## Wahlbeteiligung



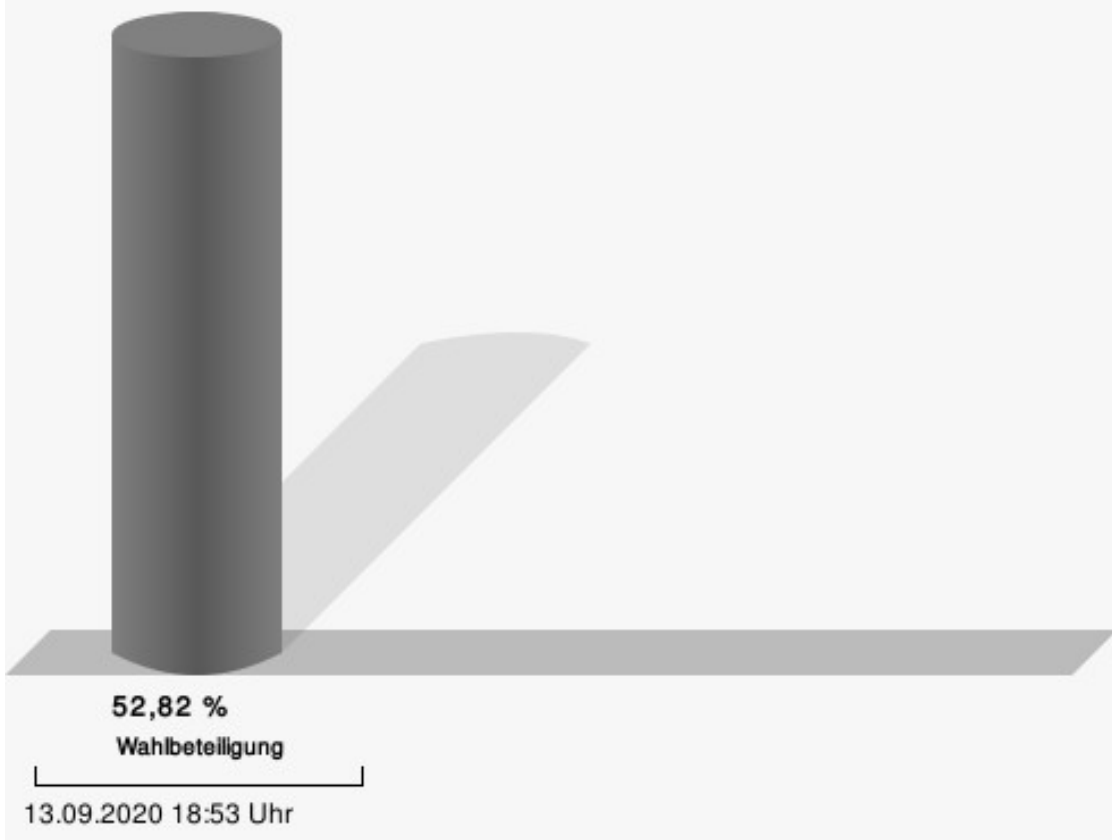
## 172-Egen

	Anzahl	Prozent
Stefer, CDU	86	56,21 %
Mederlet, SPD	14	9,15 %
Goller, GRÜNE	18	11,76 %
Gomolzig, FDP	6	3,92 %
Kempf, AfD	8	5,23 %
Hillenbach, DIE LINKE	3	1,96 %
Börsch, UWG Oberberg	18	11,76 %
Selter, FWO/DU	0	0,00 %



Stefer, CDU = Michael Stefer, Christlich Demokratische Union Deutschlands  
 Mederlet, SPD = Frank Mederlet, Sozialdemokratische Partei Deutschlands  
 Goller, GRÜNE = Christoph Goller, BÜNDNIS 90/DIE GRÜNEN  
 Gomolzig, FDP = Helmut Gomolzig, Freie Demokratische Partei  
 Kempf, AfD = Dustin Kempf, Alternative für Deutschland  
 Hillenbach, DIE LINKE = Sven Hillenbach, DIE LINKE  
 Börsch, UWG Oberberg = Thomas Börsch, Unabhängige Wählergemeinschaft Oberbergischer Kreis  
 Selter, FWO/DU = Dustin Selter, Freie Wählergemeinschaft Oberberg / Die Unabhängigen Oberberg

## Wahlbeteiligung



# Übersicht Stimmbezirke

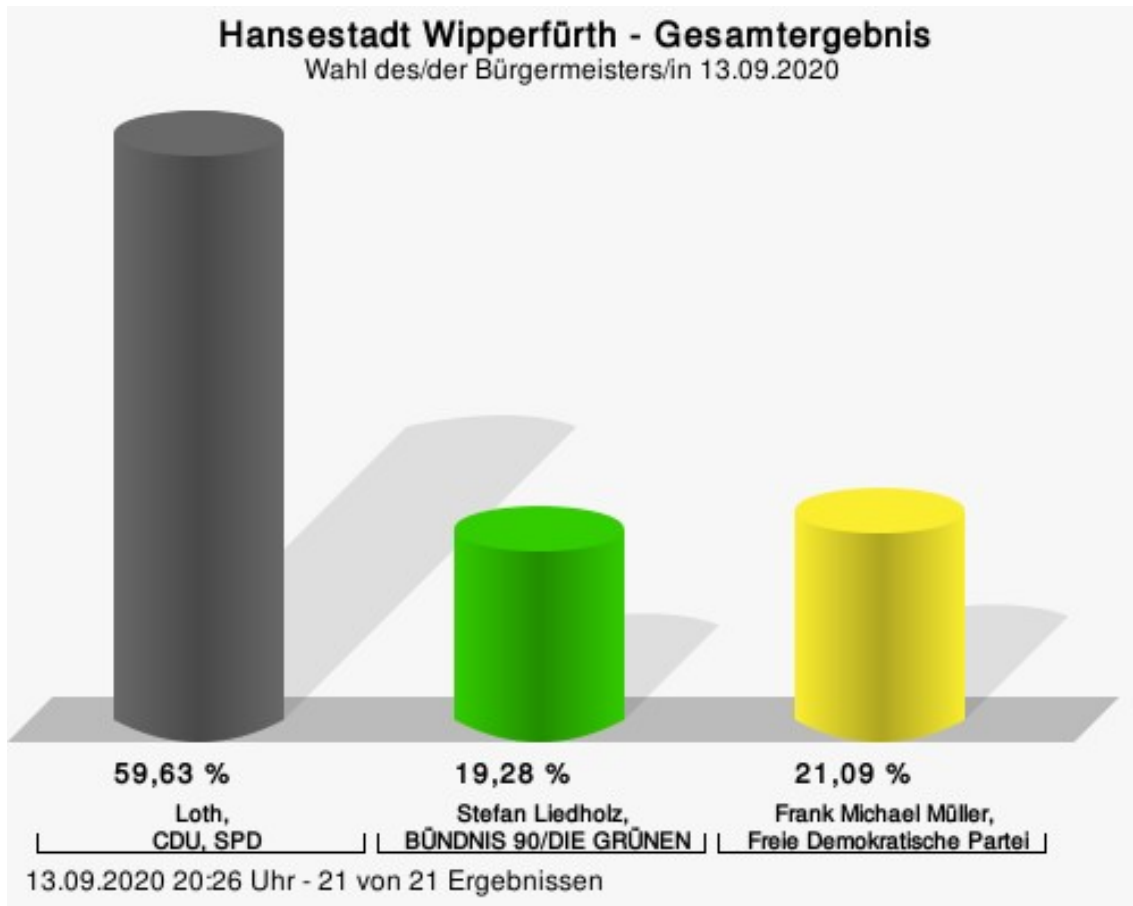
Zusammenstellung der Ergebnisse nach Stimmbezirken

Stimmbe- zirk	Stand	Wahlbe- rechtigte	Wäh- ler/innen	gültig	CDU	SPD	GRÜNE	FDP	AfD	DIE LINKE	UWG Oberberg	FWO/DU
010-Stadt- mitte	eingegan- gen	881	49,94 %	99,32 %	<b>43,48 %</b>	21,05 %	19,68 %	5,03 %	2,97 %	2,06 %	5,49 %	0,23 %
020-Sanderhöhe und Wolfsiepen	eingegan- gen	1.061	56,64 %	98,00 %	<b>37,18 %</b>	20,54 %	21,73 %	6,62 %	3,74 %	3,06 %	6,96 %	0,17 %
030-nord- östl. Stadt- gebiet	eingegan- gen	1.031	55,09 %	99,12 %	<b>39,43 %</b>	16,70 %	20,60 %	8,70 %	4,26 %	1,78 %	7,99 %	0,53 %
040-Düs- terohl und unteres Gaulbach- tal	eingegan- gen	896	45,87 %	99,27 %	<b>37,75 %</b>	21,81 %	18,87 %	6,62 %	2,45 %	2,94 %	9,31 %	0,25 %
050-Lan- genbick und mittlere Gaulbach- tal	eingegan- gen	1.021	61,51 %	99,20 %	<b>34,19 %</b>	25,20 %	20,71 %	5,62 %	2,25 %	1,77 %	9,95 %	0,32 %
060-Leie	eingegan- gen	919	44,29 %	96,31 %	<b>40,82 %</b>	21,43 %	14,54 %	9,18 %	2,30 %	3,32 %	7,65 %	0,77 %
071-süd- westl. Stadtge- biet	eingegan- gen	414	92,27 %	99,48 %	<b>44,47 %</b>	14,74 %	22,63 %	3,16 %	1,58 %	5,26 %	8,16 %	0,00 %
072-süd- östl. Stadt- gebiet	eingegan- gen	489	39,67 %	98,45 %	<b>39,27 %</b>	16,23 %	28,27 %	4,71 %	3,14 %	1,05 %	6,81 %	0,52 %
080-Sie- benborn	eingegan- gen	1.191	48,19 %	98,95 %	<b>38,91 %</b>	19,19 %	20,25 %	7,92 %	4,23 %	0,88 %	8,27 %	0,35 %

Stimmbezirk	Stand	Wahlberechtigte	Wähler/innen	gültig	CDU	SPD	GRÜNE	FDP	AfD	DIE LINKE	UWG Oberberg	FWO/DU
090-nordwestl. Stadtgebiet	eingegangen	1.188	52,10 %	99,19 %	<b>34,85 %</b>	25,73 %	22,31 %	5,86 %	3,26 %	2,12 %	5,70 %	0,16 %
100-Neye und Felderhof	eingegangen	1.170	64,27 %	97,87 %	<b>36,01 %</b>	19,70 %	24,73 %	8,70 %	3,53 %	1,49 %	5,57 %	0,27 %
110-Kreuzberg	eingegangen	995	64,72 %	98,29 %	<b>45,34 %</b>	15,64 %	18,17 %	9,00 %	3,00 %	1,42 %	7,42 %	0,00 %
121-Kupferberg	eingegangen	488	43,44 %	97,64 %	<b>43,48 %</b>	13,04 %	15,46 %	5,80 %	6,28 %	1,93 %	13,04 %	0,97 %
122-Niederwipper	eingegangen	490	80,61 %	98,48 %	<b>44,73 %</b>	16,71 %	15,42 %	7,71 %	3,34 %	1,80 %	10,03 %	0,26 %
130-Ohl und Klaswipper	eingegangen	1.034	51,74 %	97,94 %	<b>42,56 %</b>	15,84 %	18,70 %	6,11 %	5,53 %	1,91 %	8,78 %	0,57 %
141-Agathaberg	eingegangen	610	84,92 %	98,65 %	<b>47,95 %</b>	16,44 %	19,18 %	2,94 %	2,35 %	2,74 %	8,22 %	0,20 %
142-Dohrgaul	eingegangen	575	46,78 %	99,63 %	<b>54,48 %</b>	13,06 %	16,79 %	1,49 %	1,12 %	1,49 %	11,57 %	0,00 %
150-Thier	eingegangen	1.164	66,92 %	98,72 %	<b>51,37 %</b>	12,87 %	20,68 %	2,47 %	3,77 %	0,78 %	7,54 %	0,52 %
160-Wipperfeld	eingegangen	1.188	68,94 %	98,78 %	<b>59,58 %</b>	9,27 %	13,23 %	7,29 %	1,85 %	2,10 %	6,06 %	0,62 %
171-Hämmern	eingegangen	583	71,01 %	98,79 %	<b>47,43 %</b>	14,91 %	19,80 %	4,89 %	3,67 %	0,98 %	7,58 %	0,73 %
172-Egen	eingegangen	301	52,82 %	96,23 %	<b>56,21 %</b>	9,15 %	11,76 %	3,92 %	5,23 %	1,96 %	11,76 %	0,00 %
Hansestadt Wipperfürth	21 von 21	17.689	58,34 %	98,58 %	<b>43,49 %</b>	17,48 %	19,46 %	6,17 %	3,24 %	1,99 %	7,81 %	0,35 %

# Wahl des/der Bürgermeisters/in Hansestadt Wipperfürth

	Anzahl	Prozent
Loth, CDU, SPD	6.048	59,63 %
Liedholz, GRÜNE	1.955	19,28 %
Müller, FDP	2.139	21,09 %



Loth, CDU, SPD = Anne Michaela Loth, Christlich Demokratische Union Deutschlands, Sozialdemokratische Partei Deutschlands

Gewählt
Loth, Anne Michaela (CDU, SPD)

## Wahlbeteiligung

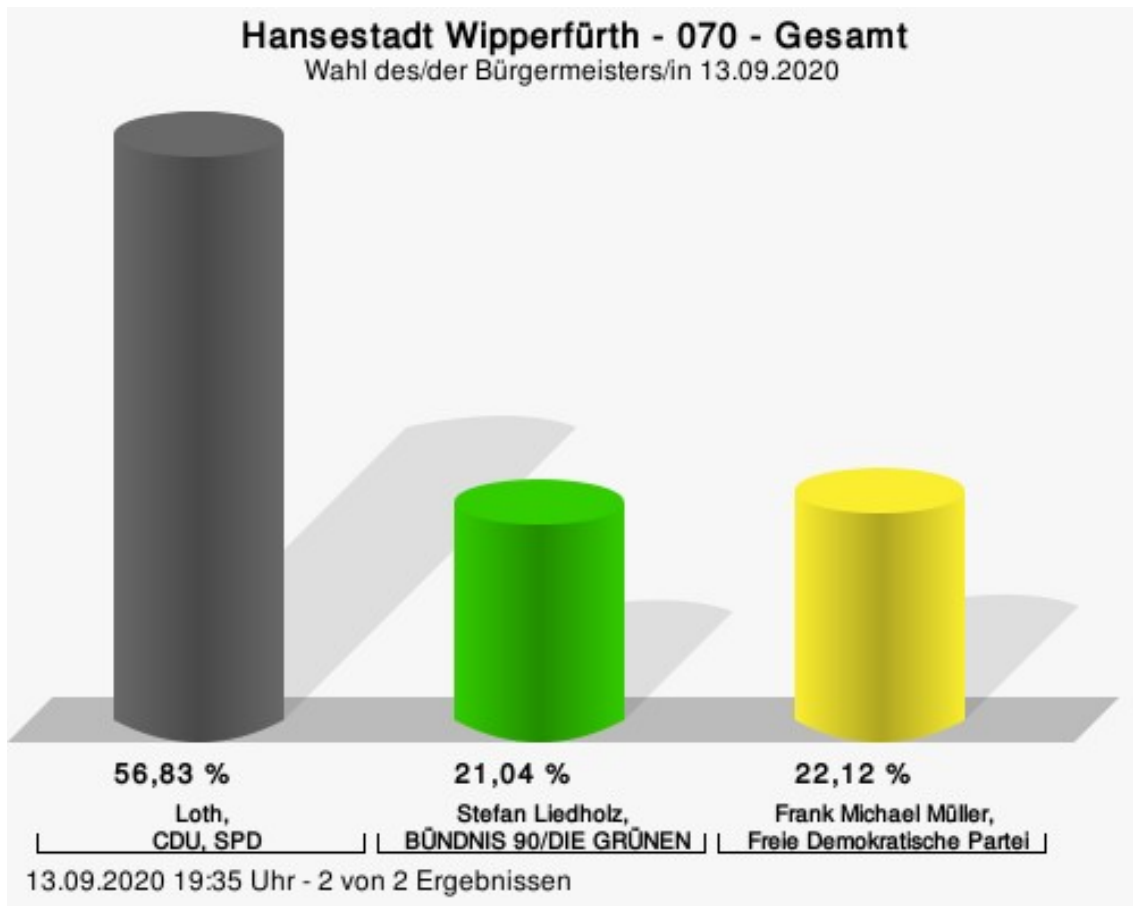


**58,37 %**  
Wahlbeteiligung

13.09.2020 20:26 Uhr - 21 von 21 Ergebnissen

## Stadtteile 070 - Gesamt

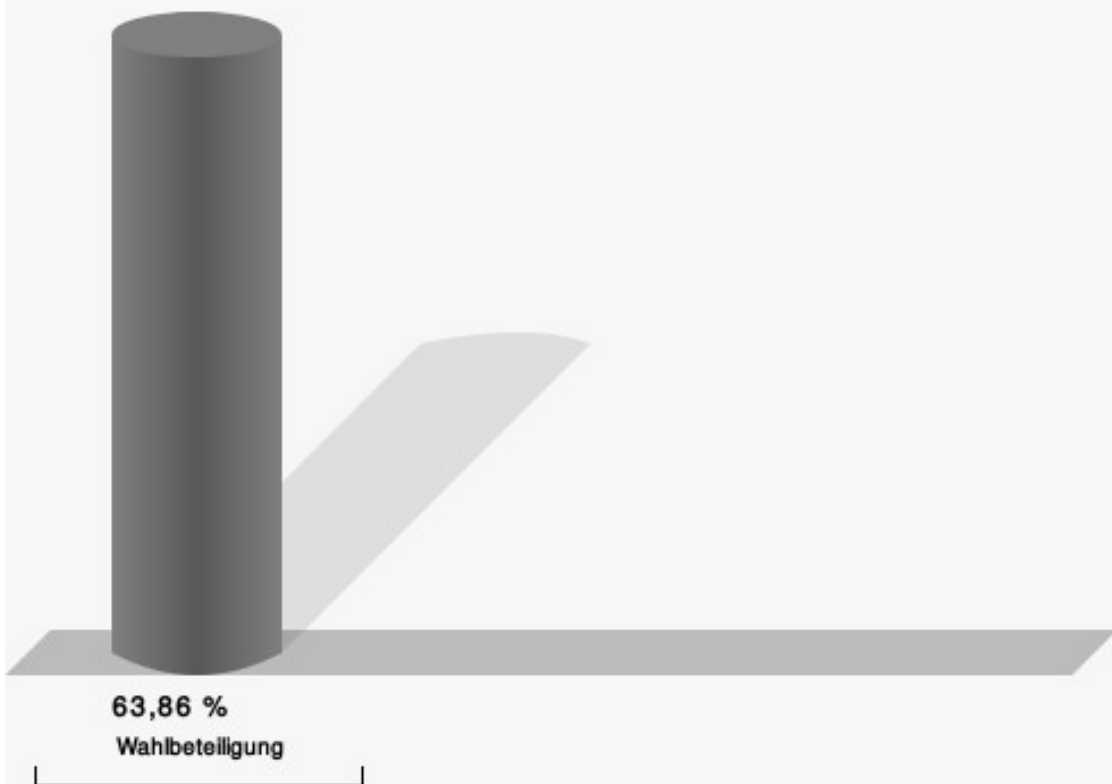
	Anzahl	Prozent
Loth, CDU, SPD	316	56,83 %
Liedholz, GRÜNE	117	21,04 %
Müller, FDP	123	22,12 %



Loth, CDU, SPD = Anne Michaela Loth, Christlich Demokratische Union Deutschlands, Sozialdemokratische Partei Deutschlands



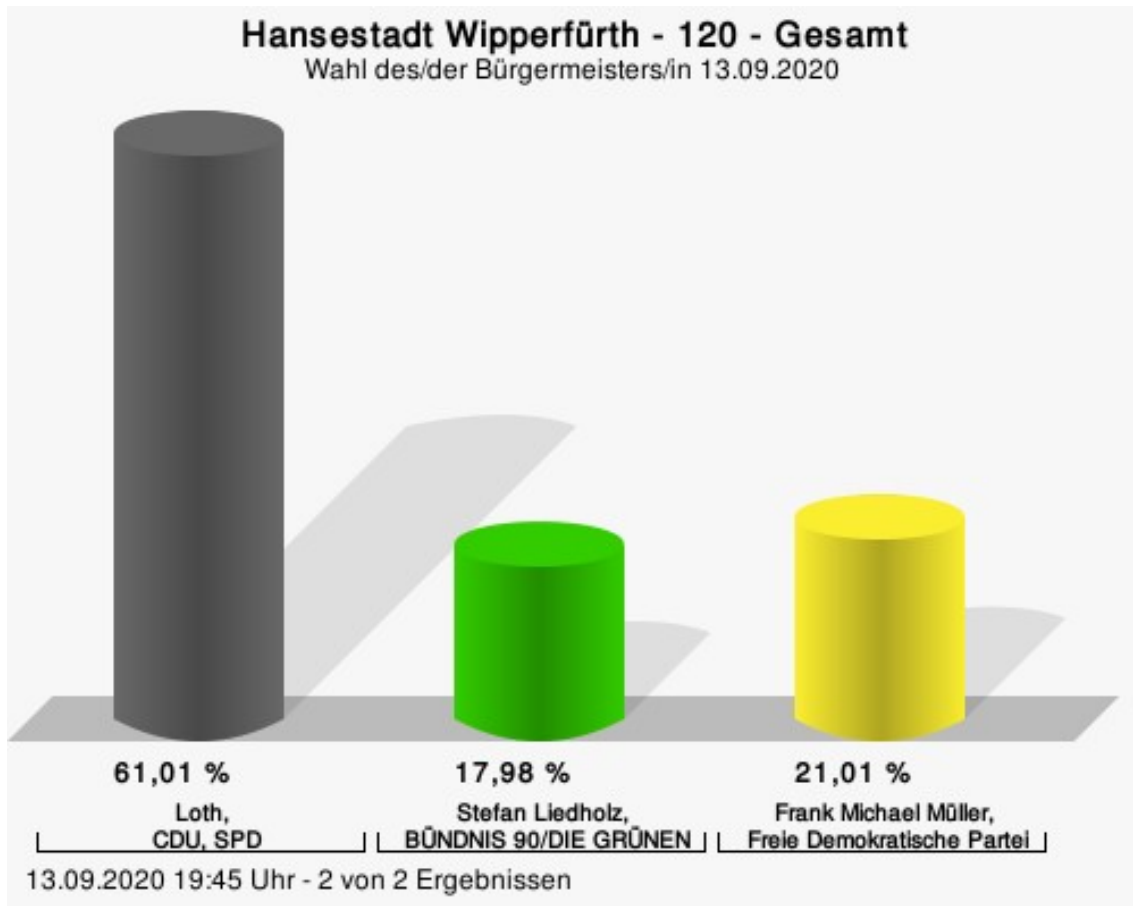
## Wahlbeteiligung



13.09.2020 19:35 Uhr - 2 von 2 Ergebnissen

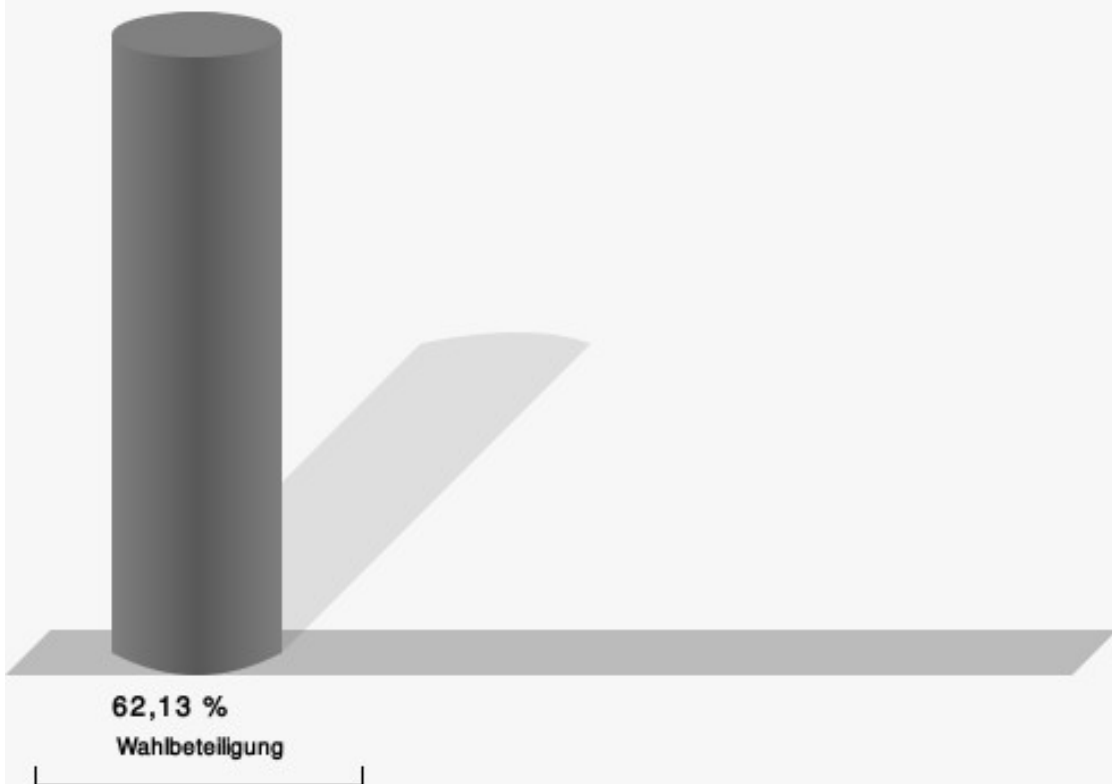
## 120 - Gesamt

	Anzahl	Prozent
Loth, CDU, SPD	363	61,01 %
Liedholz, GRÜNE	107	17,98 %
Müller, FDP	125	21,01 %



Loth, CDU, SPD = Anne Michaela Loth, Christlich Demokratische Union Deutschlands, Sozialdemokratische Partei Deutschlands

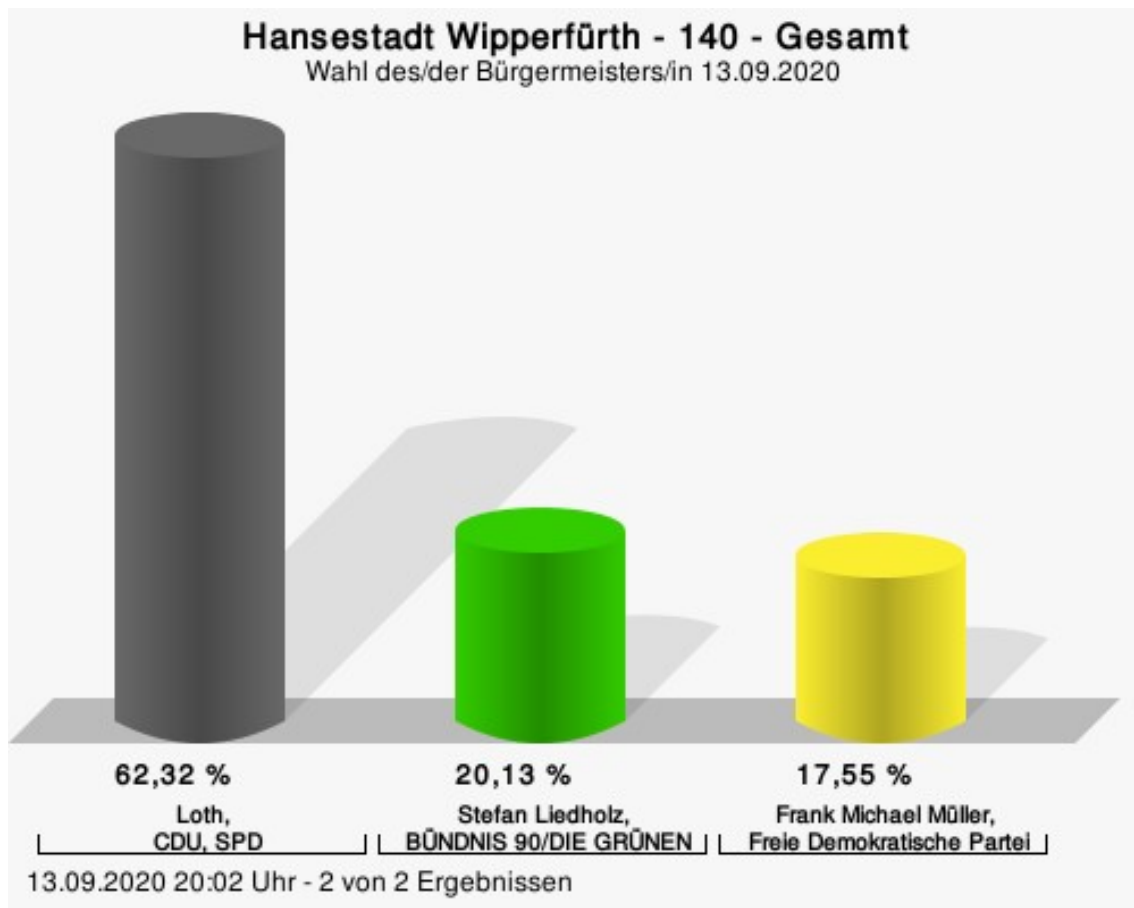
## Wahlbeteiligung



13.09.2020 19:45 Uhr - 2 von 2 Ergebnissen

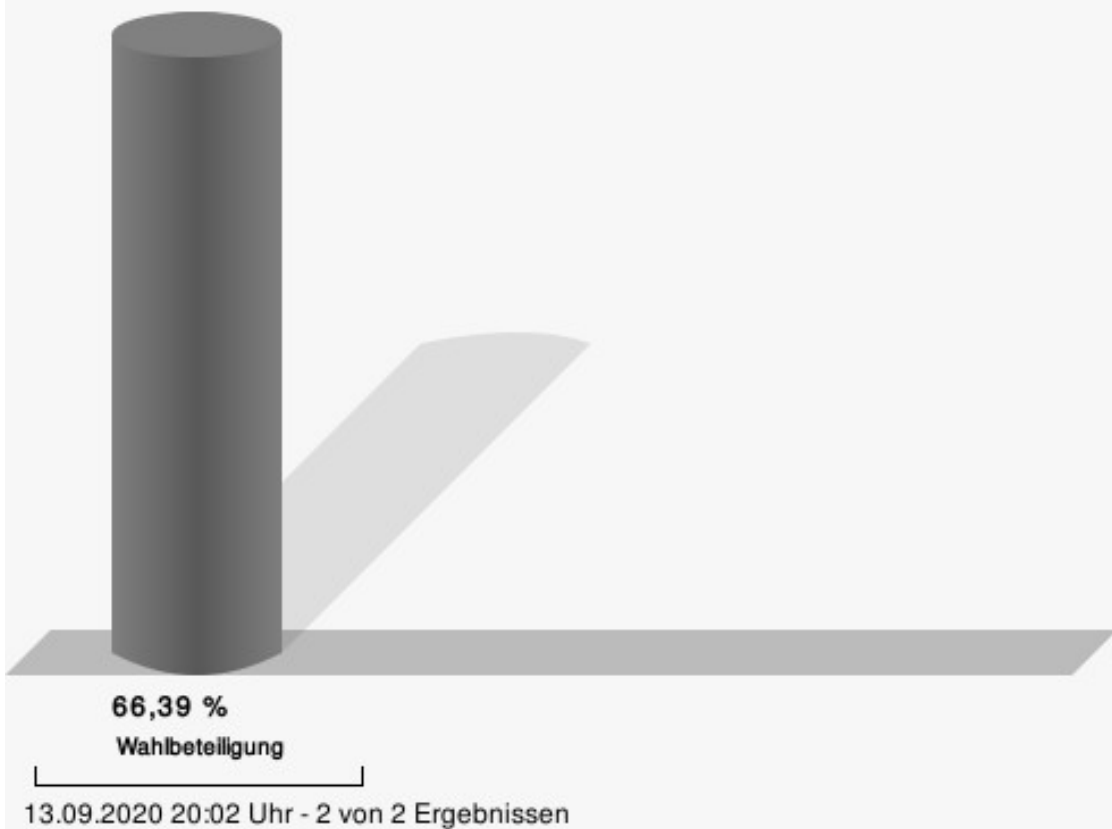
## 140 - Gesamt

	Anzahl	Prozent
Loth, CDU, SPD	483	62,32 %
Liedholz, GRÜNE	156	20,13 %
Müller, FDP	136	17,55 %



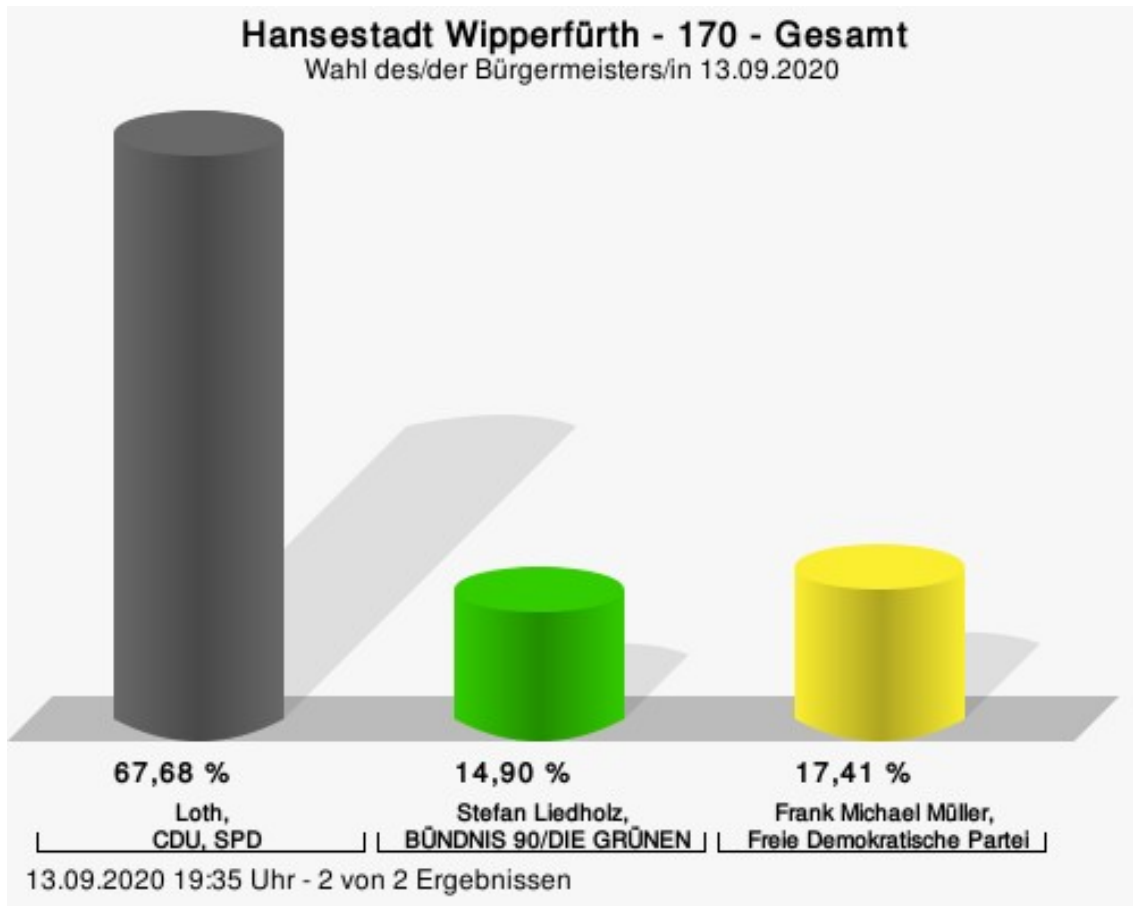
Loth, CDU, SPD = Anne Michaela Loth, Christlich Demokratische Union Deutschlands, Sozialdemokratische Partei Deutschlands

## Wahlbeteiligung



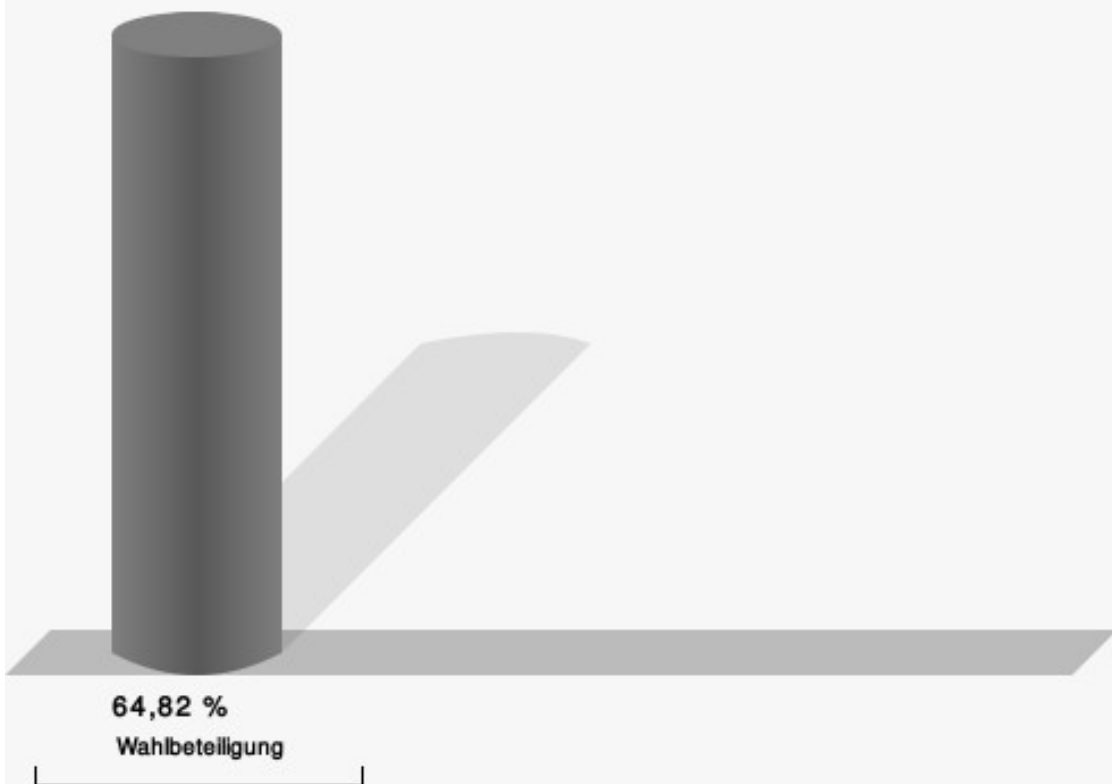
## 170 - Gesamt

	Anzahl	Prozent
Loth, CDU, SPD	377	67,68 %
Liedholz, GRÜNE	83	14,90 %
Müller, FDP	97	17,41 %



Loth, CDU, SPD = Anne Michaela Loth, Christlich Demokratische Union Deutschlands, Sozialdemokratische Partei Deutschlands

## Wahlbeteiligung



13.09.2020 19:35 Uhr - 2 von 2 Ergebnissen

## Übersicht Stadtteile

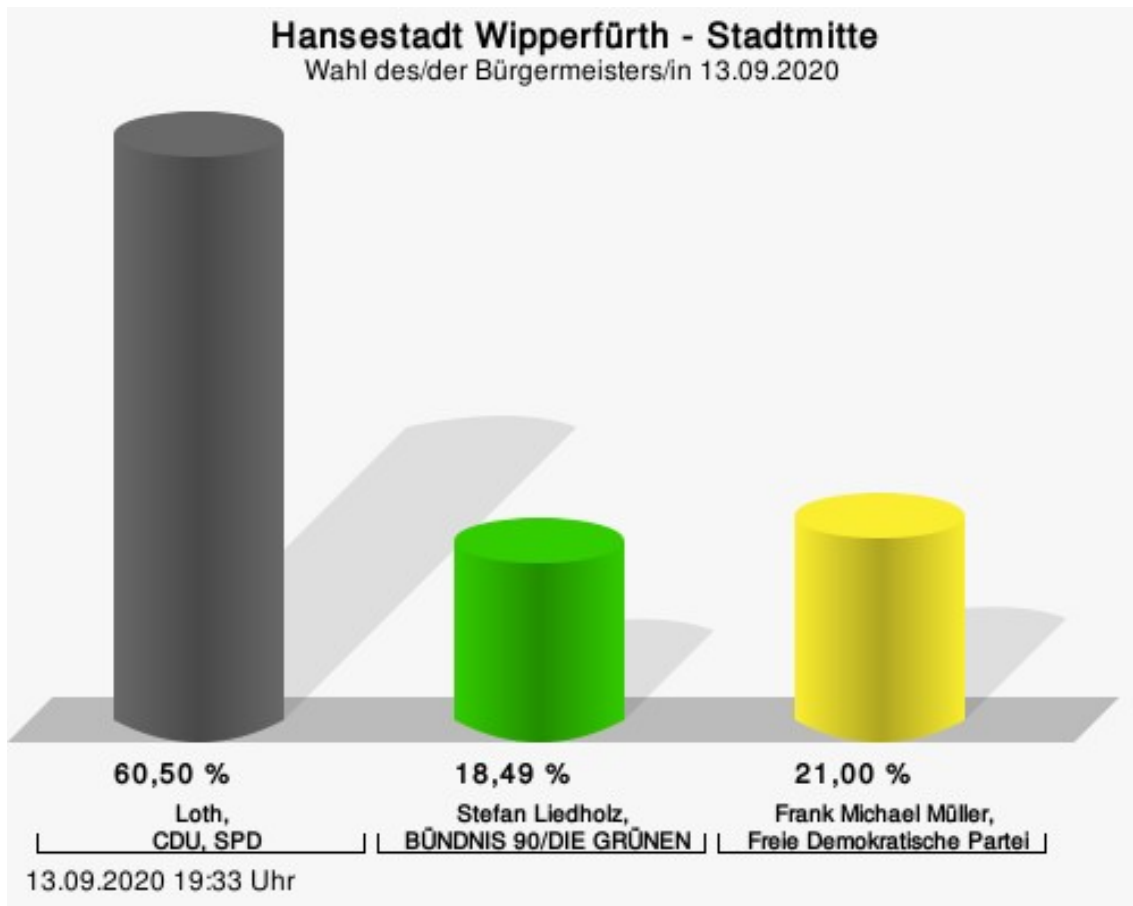
Zusammenstellung der Ergebnisse nach Stadtteilen

Stadtteil	Stand	Wahlberechtigte	Wähler/innen	gültig	Loth, CDU, SPD	Liedholz, GRÜNE	Müller, FDP
070 - Gesamt	2 von 2	902	63,86 %	96,53 %	<b>56,83 %</b>	21,04 %	22,12 %
120 - Gesamt	2 von 2	977	62,13 %	98,02 %	<b>61,01 %</b>	17,98 %	21,01 %
140 - Gesamt	2 von 2	1.184	66,39 %	98,60 %	<b>62,32 %</b>	20,13 %	17,55 %
170 - Gesamt	2 von 2	884	64,82 %	97,21 %	<b>67,68 %</b>	14,90 %	17,41 %
Hansestadt Wip- perfürth	21 von 21	17.681	58,37 %	98,27 %	<b>59,63 %</b>	19,28 %	21,09 %



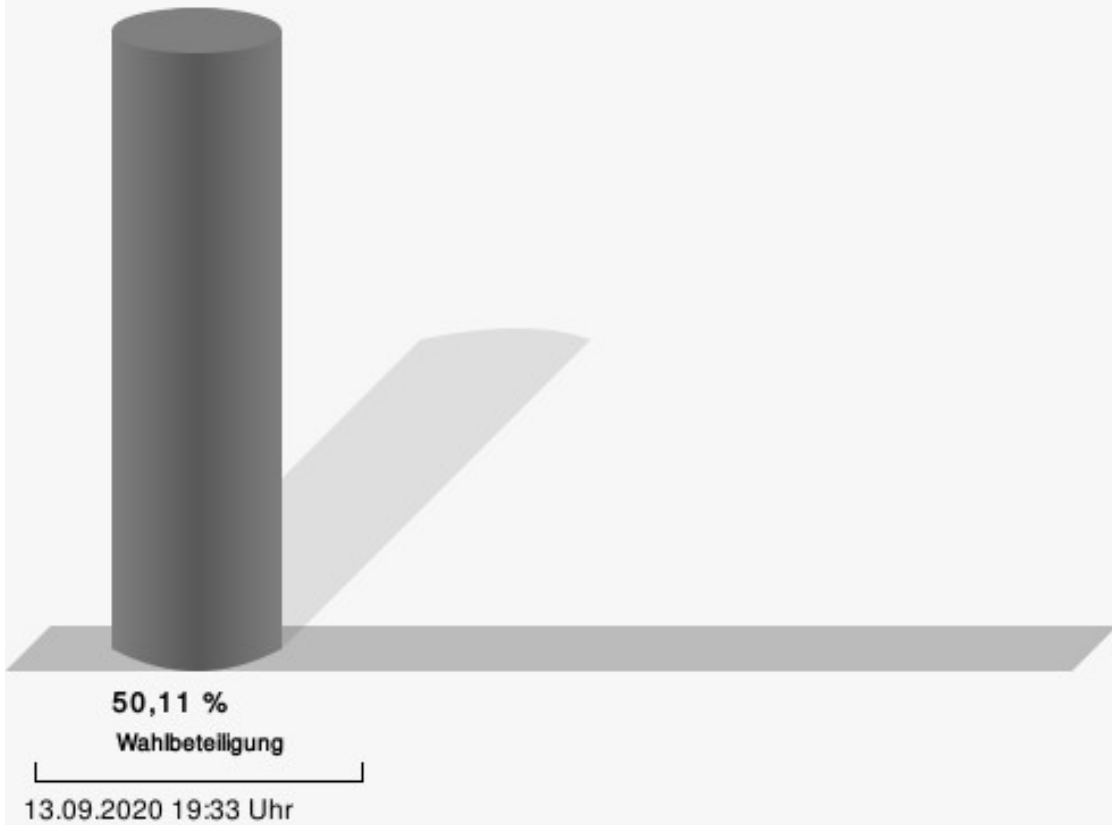
## Wahlbezirke Stadtmitte

	Anzahl	Prozent
Loth, CDU, SPD	265	60,50 %
Liedholz, GRÜNE	81	18,49 %
Müller, FDP	92	21,00 %



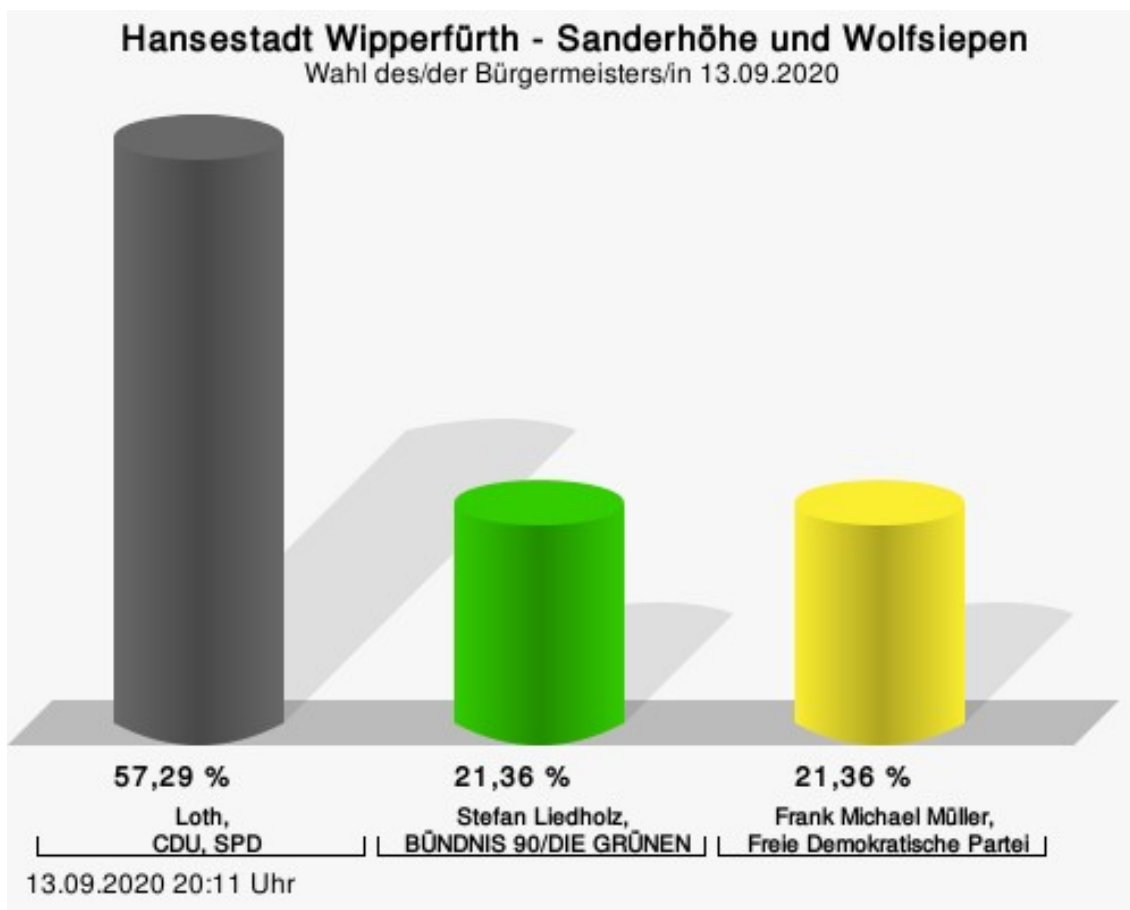
Loth, CDU, SPD = Anne Michaela Loth, Christlich Demokratische Union Deutschlands, Sozialdemokratische Partei Deutschlands

## Wahlbeteiligung



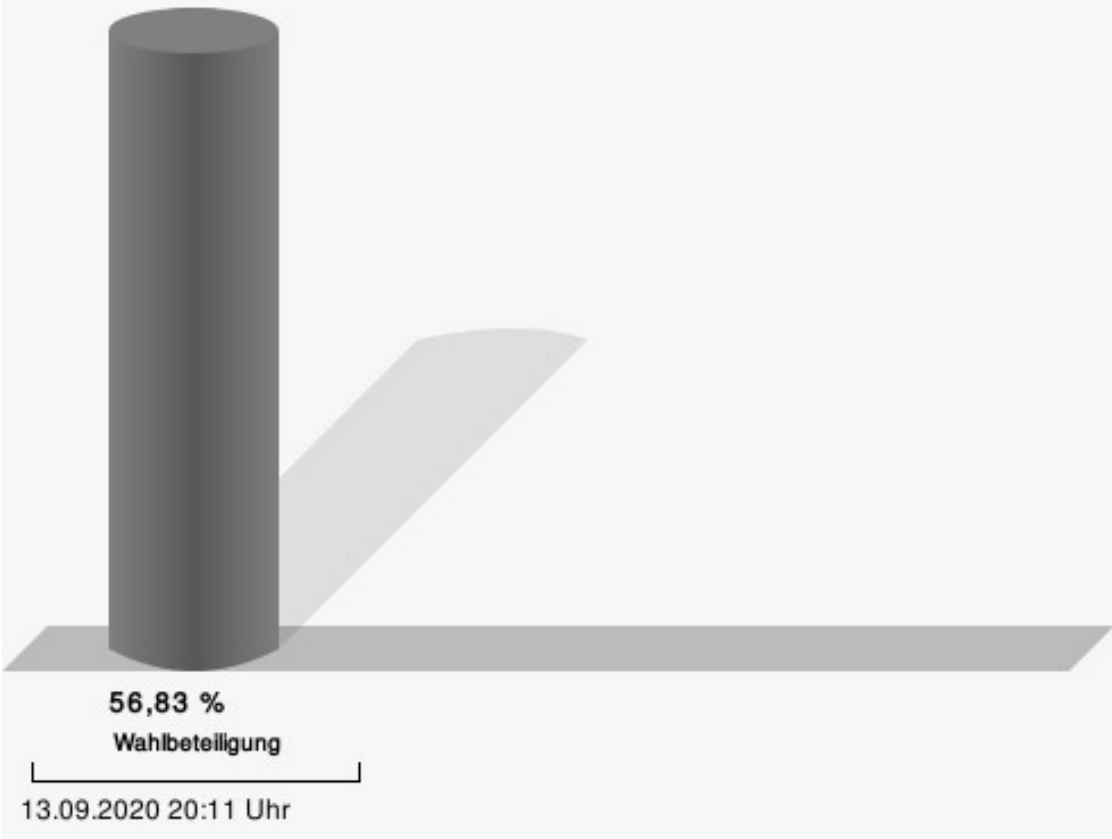
## Sanderhöhe und Wolfsiepen

	Anzahl	Prozent
Loth, CDU, SPD	338	57,29 %
Liedholz, GRÜNE	126	21,36 %
Müller, FDP	126	21,36 %



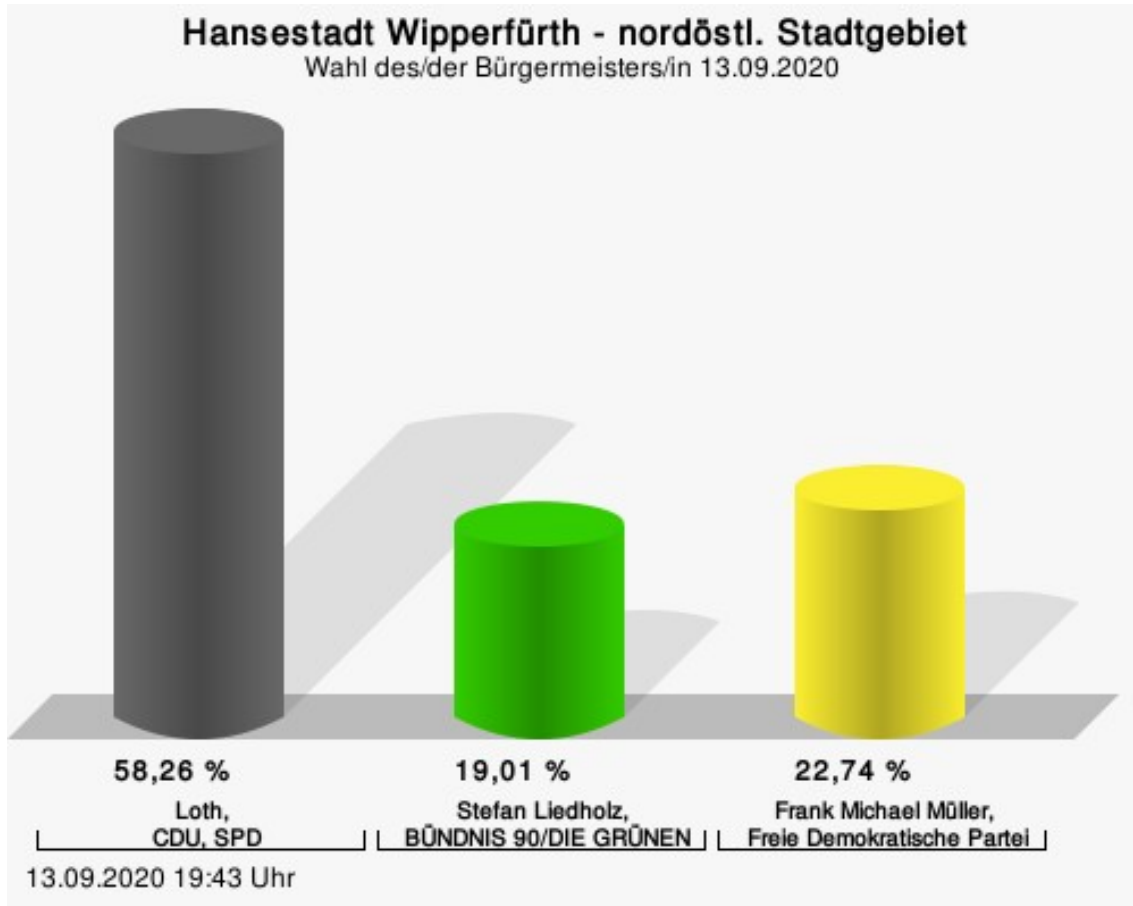
Loth, CDU, SPD = Anne Michaela Loth, Christlich Demokratische Union Deutschlands, Sozialdemokratische Partei Deutschlands

# Wahlbeteiligung



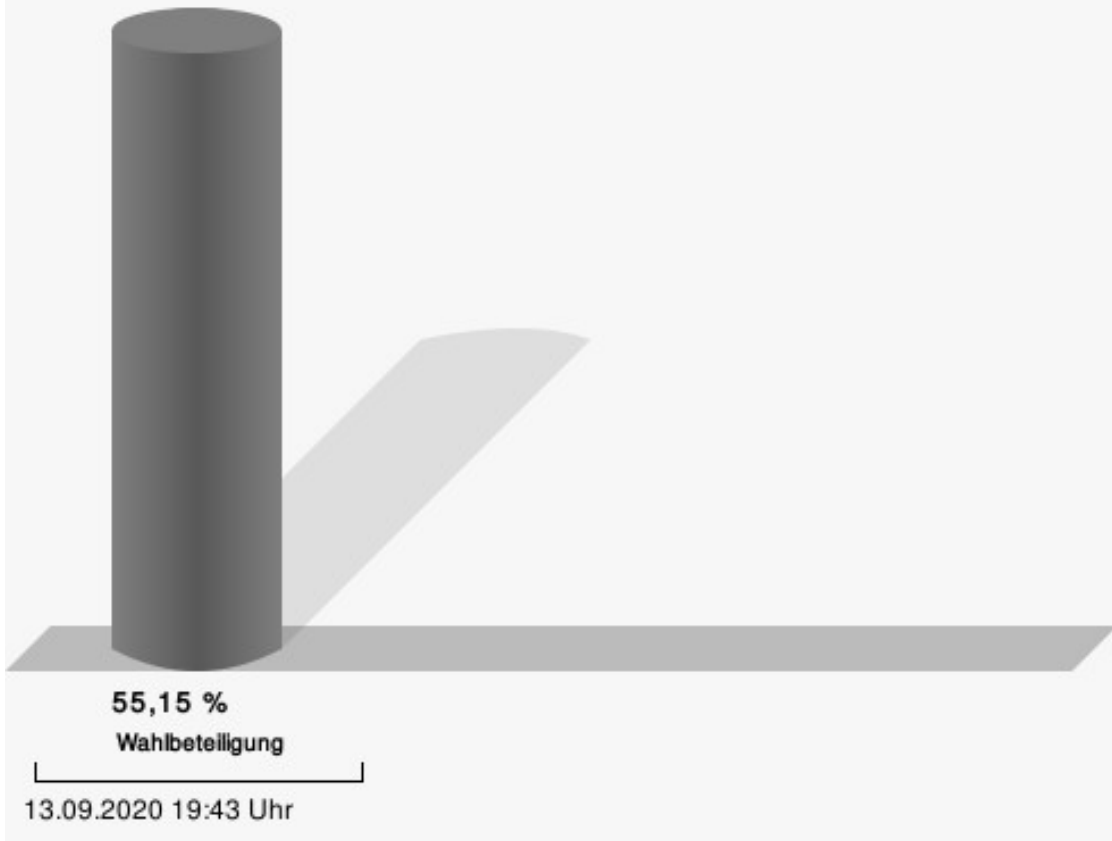
## nordöstl. Stadtgebiet

	Anzahl	Prozent
Loth, CDU, SPD	328	58,26 %
Liedholz, GRÜNE	107	19,01 %
Müller, FDP	128	22,74 %



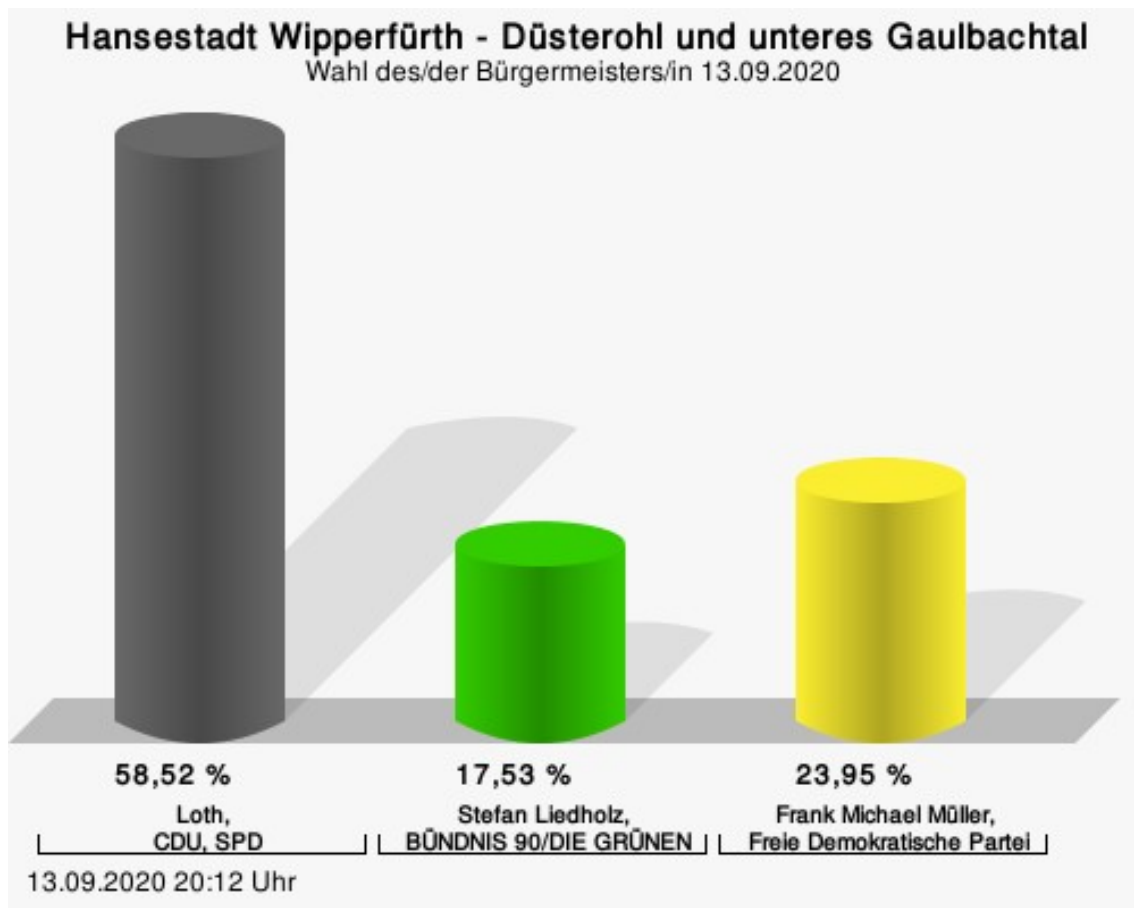
Loth, CDU, SPD = Anne Michaela Loth, Christlich Demokratische Union Deutschlands, Sozialdemokratische Partei Deutschlands

## Wahlbeteiligung



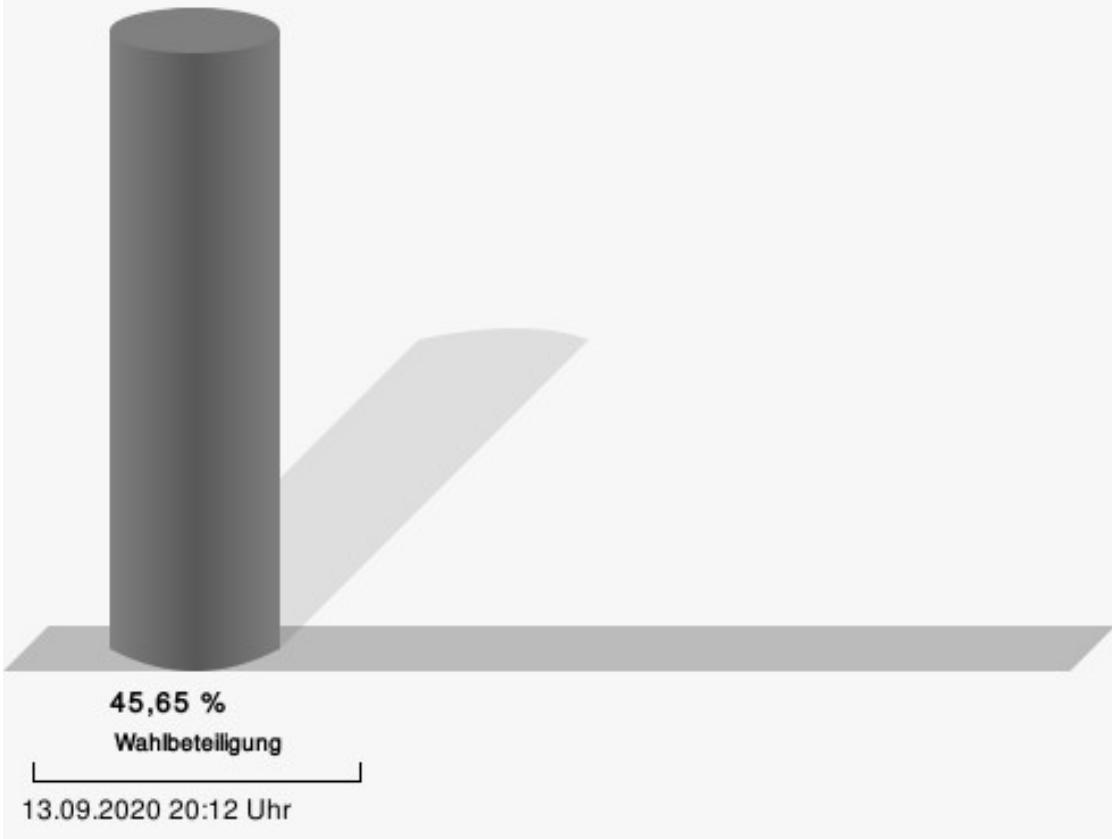
## Düsterohl und unteres Gaubachtal

	Anzahl	Prozent
Loth, CDU, SPD	237	58,52 %
Liedholz, GRÜNE	71	17,53 %
Müller, FDP	97	23,95 %



Loth, CDU, SPD = Anne Michaela Loth, Christlich Demokratische Union Deutschlands, Sozialdemokratische Partei Deutschlands

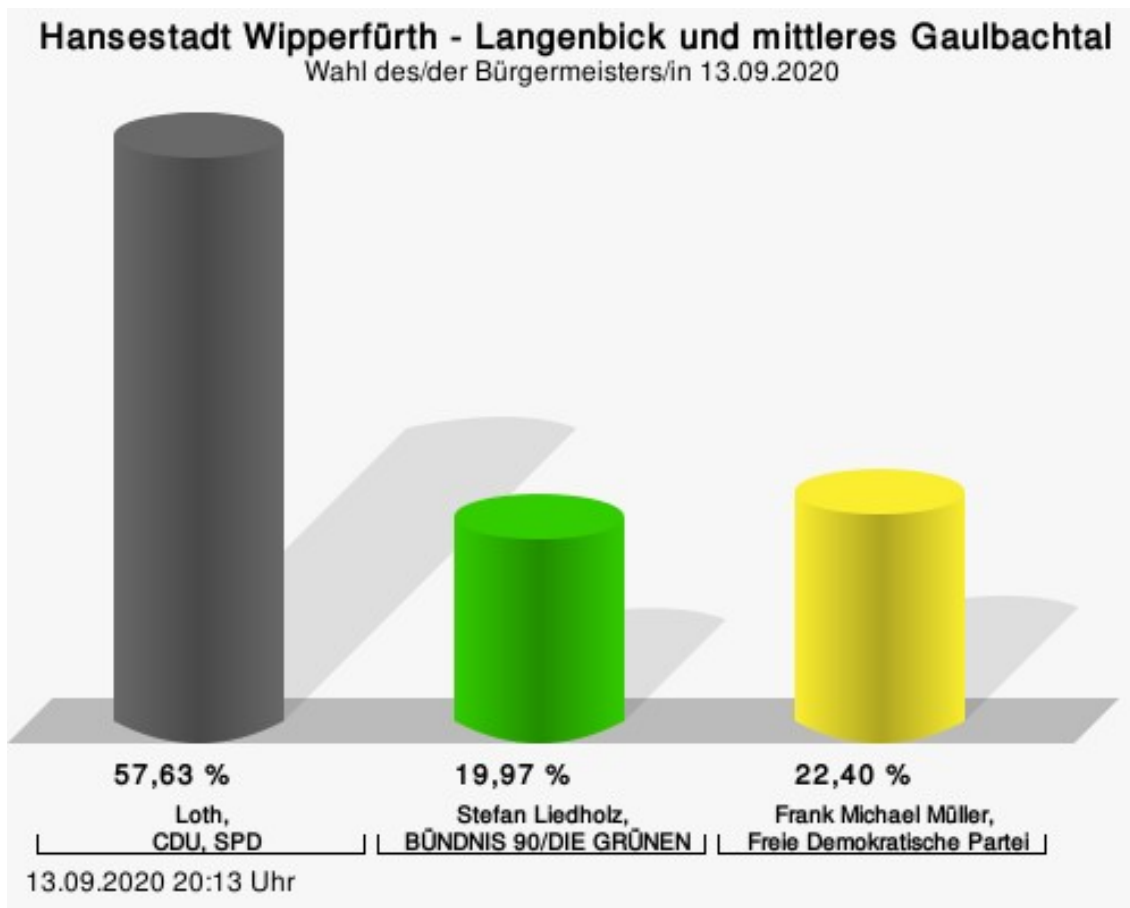
# Wahlbeteiligung





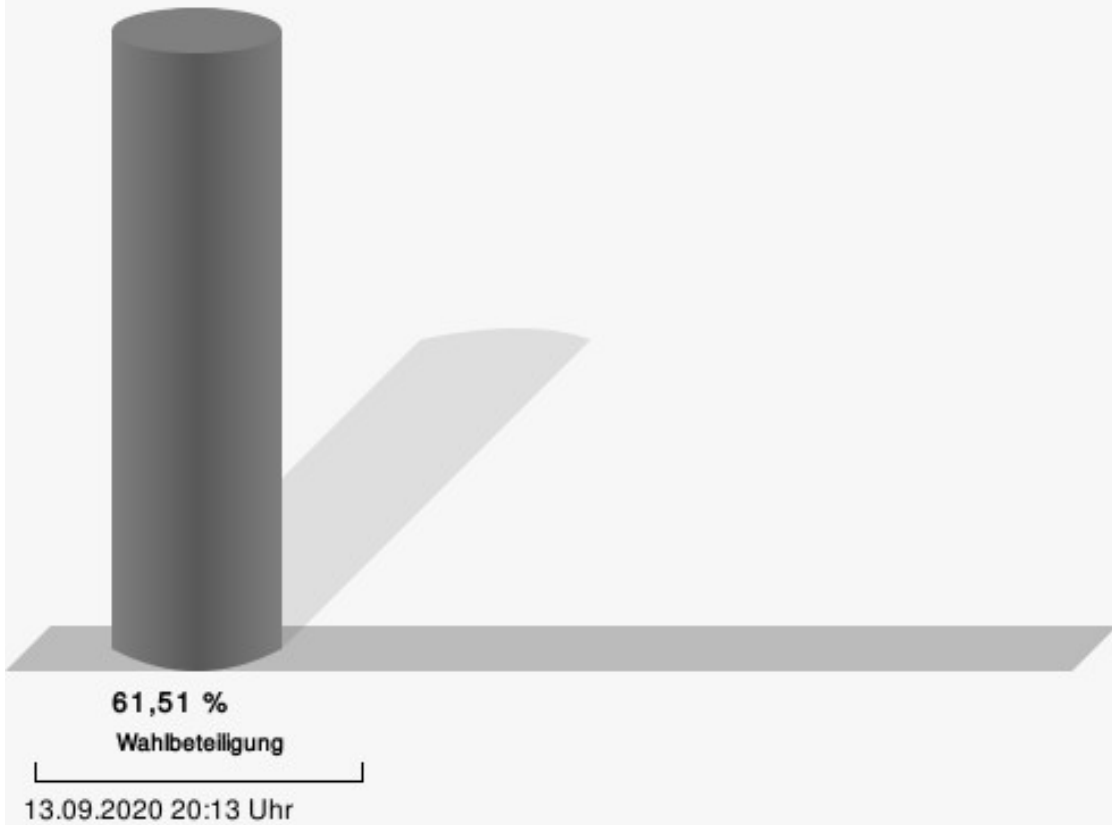
## Langenbick und mittleres Gaubachtal

	Anzahl	Prozent
Loth, CDU, SPD	355	57,63 %
Liedholz, GRÜNE	123	19,97 %
Müller, FDP	138	22,40 %



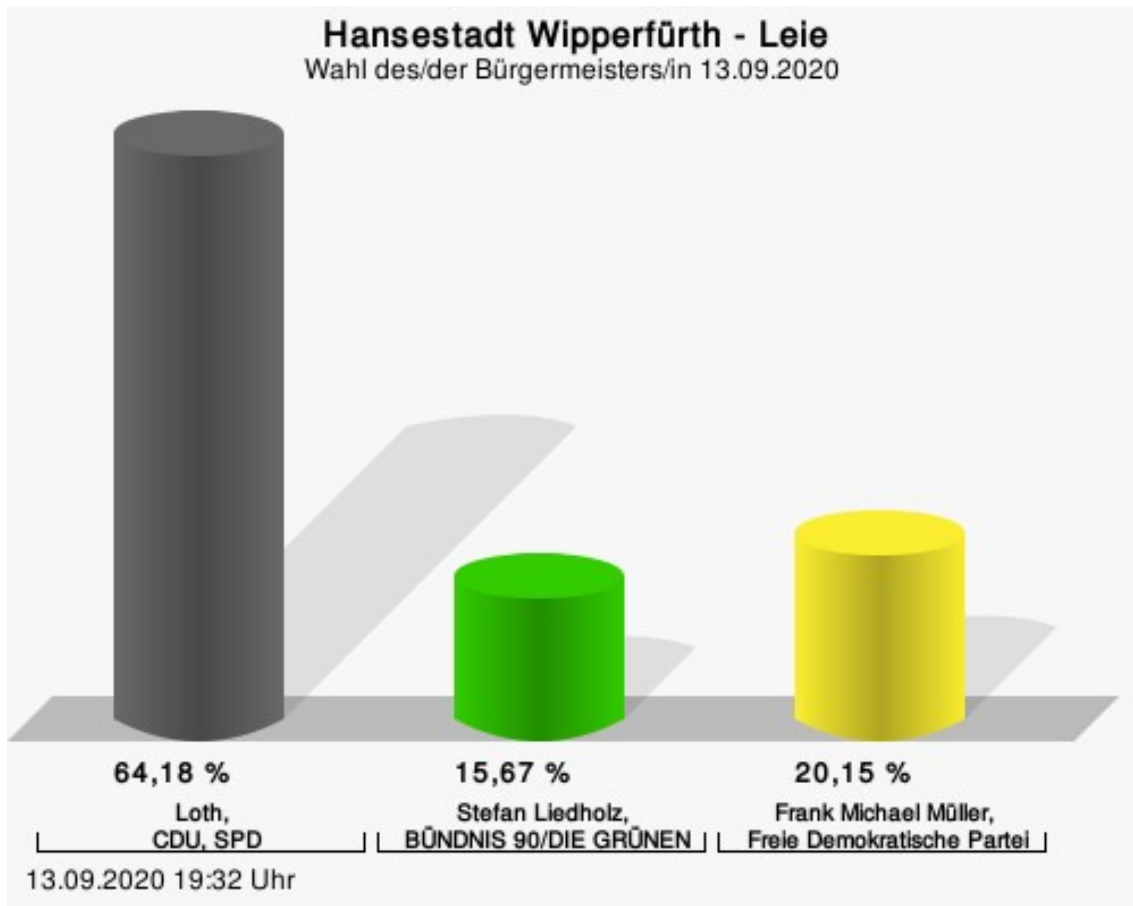
Loth, CDU, SPD = Anne Michaela Loth, Christlich Demokratische Union Deutschlands, Sozialdemokratische Partei Deutschlands

## Wahlbeteiligung



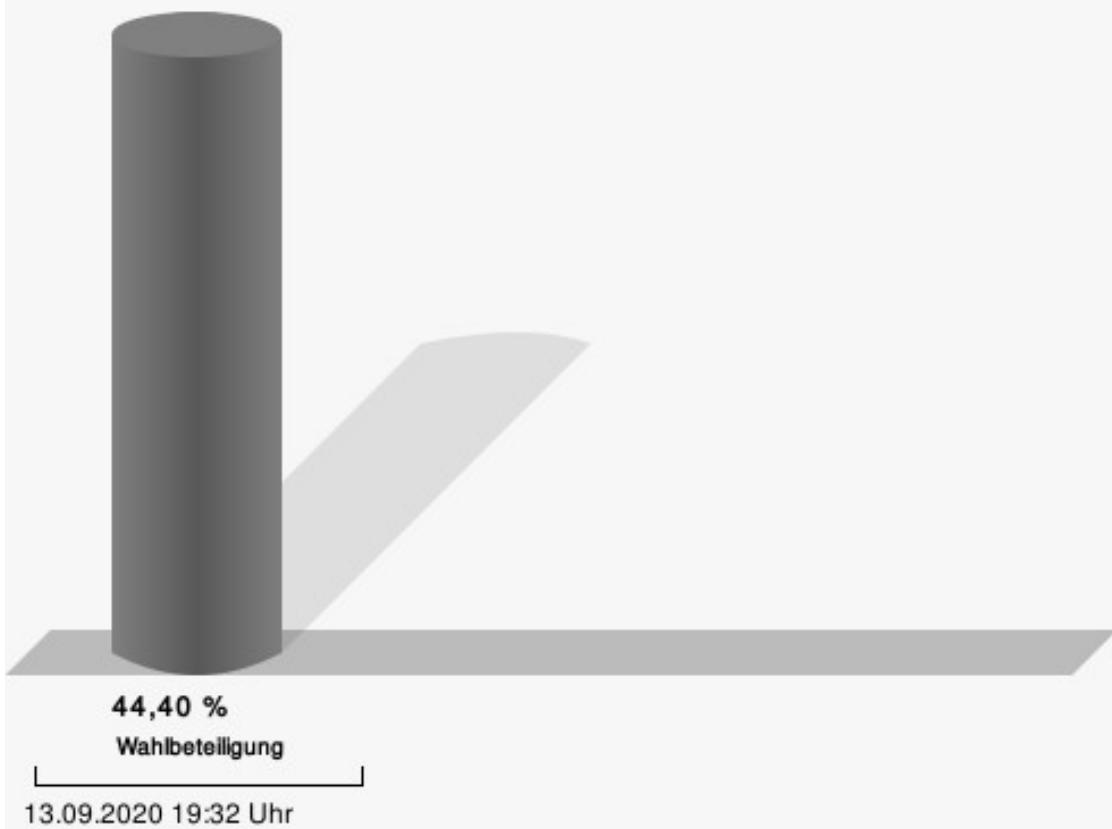
## Leie

	Anzahl	Prozent
Loth, CDU, SPD	258	64,18 %
Liedholz, GRÜNE	63	15,67 %
Müller, FDP	81	20,15 %



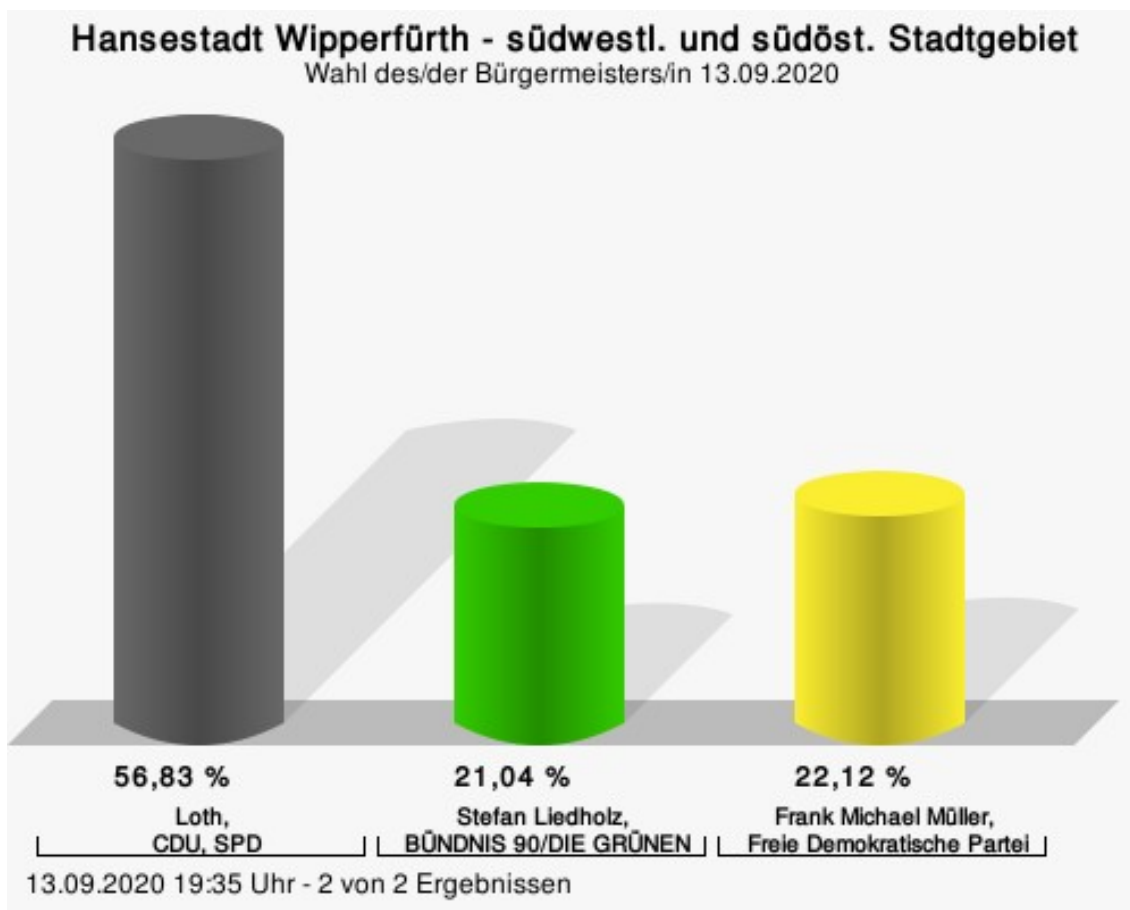
Loth, CDU, SPD = Anne Michaela Loth, Christlich Demokratische Union Deutschlands, Sozialdemokratische Partei Deutschlands

## Wahlbeteiligung



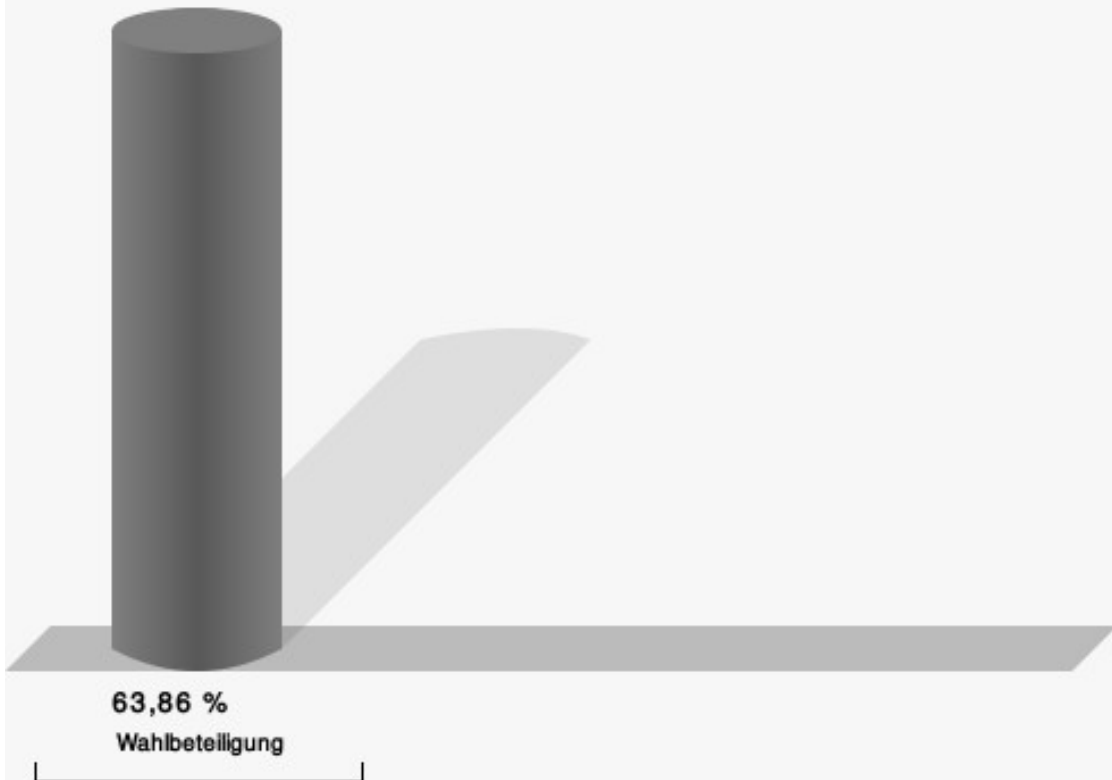
## südwestl. und südöst. Stadtgebiet

	Anzahl	Prozent
Loth, CDU, SPD	316	56,83 %
Liedholz, GRÜNE	117	21,04 %
Müller, FDP	123	22,12 %



Loth, CDU, SPD = Anne Michaela Loth, Christlich Demokratische Union Deutschlands, Sozialdemokratische Partei Deutschlands

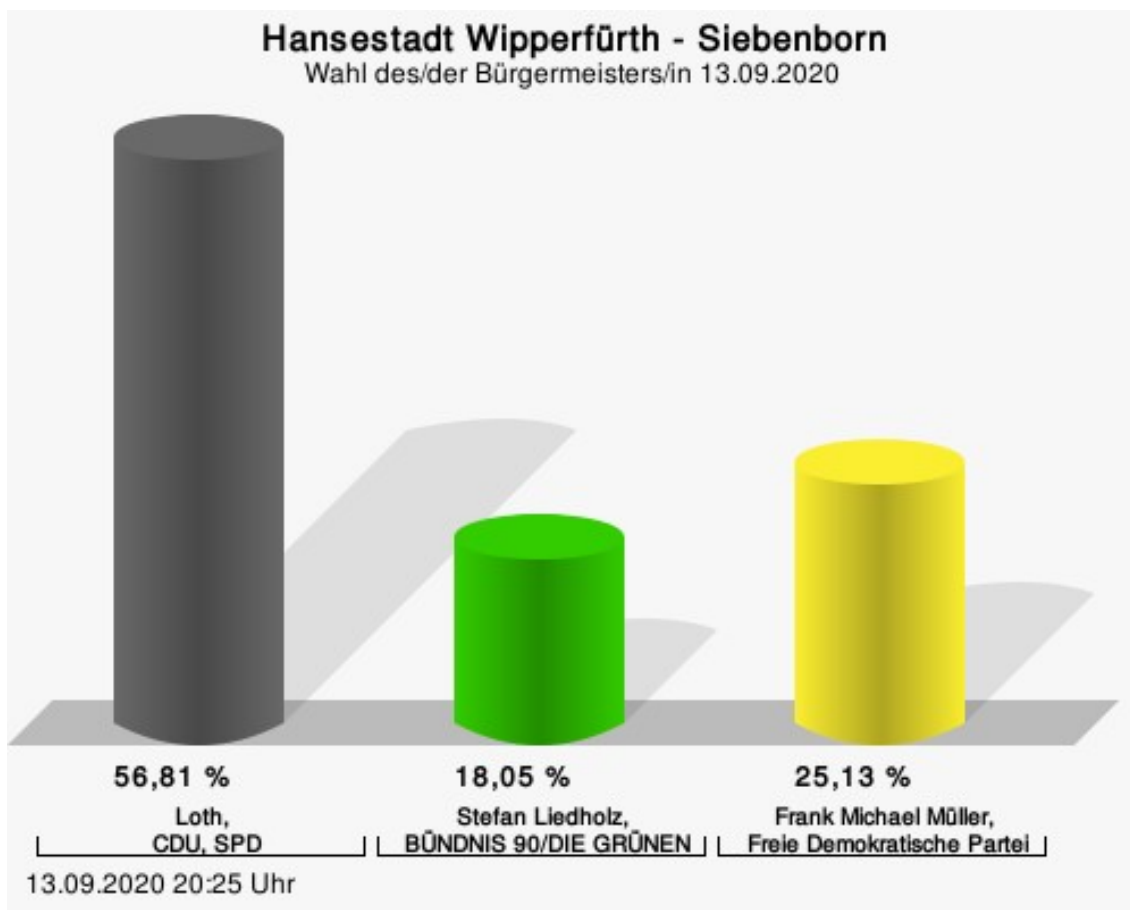
## Wahlbeteiligung



13.09.2020 19:35 Uhr - 2 von 2 Ergebnissen


## Siebenborn

	Anzahl	Prozent
Loth, CDU, SPD	321	56,81 %
Liedholz, GRÜNE	102	18,05 %
Müller, FDP	142	25,13 %



Loth, CDU, SPD = Anne Michaela Loth, Christlich Demokratische Union Deutschlands, Sozialdemokratische Partei Deutschlands

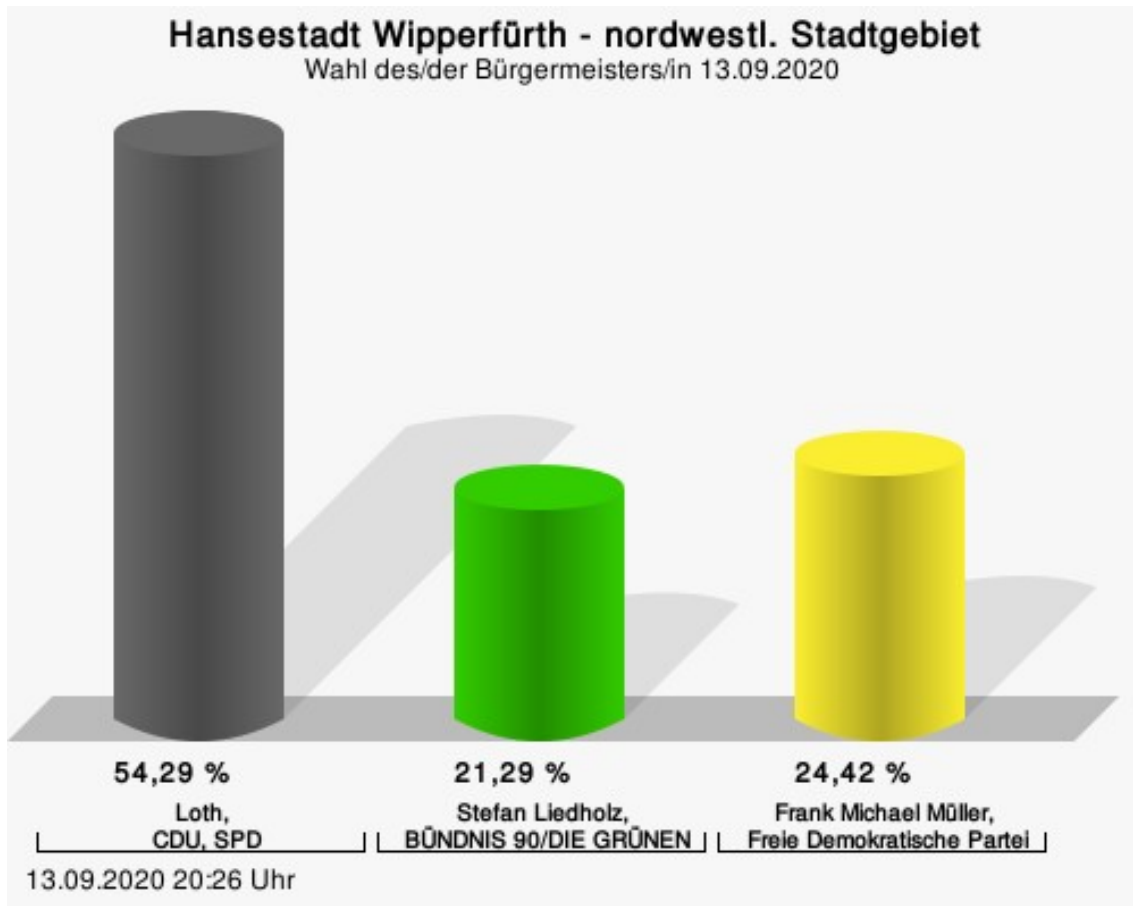
## Wahlbeteiligung





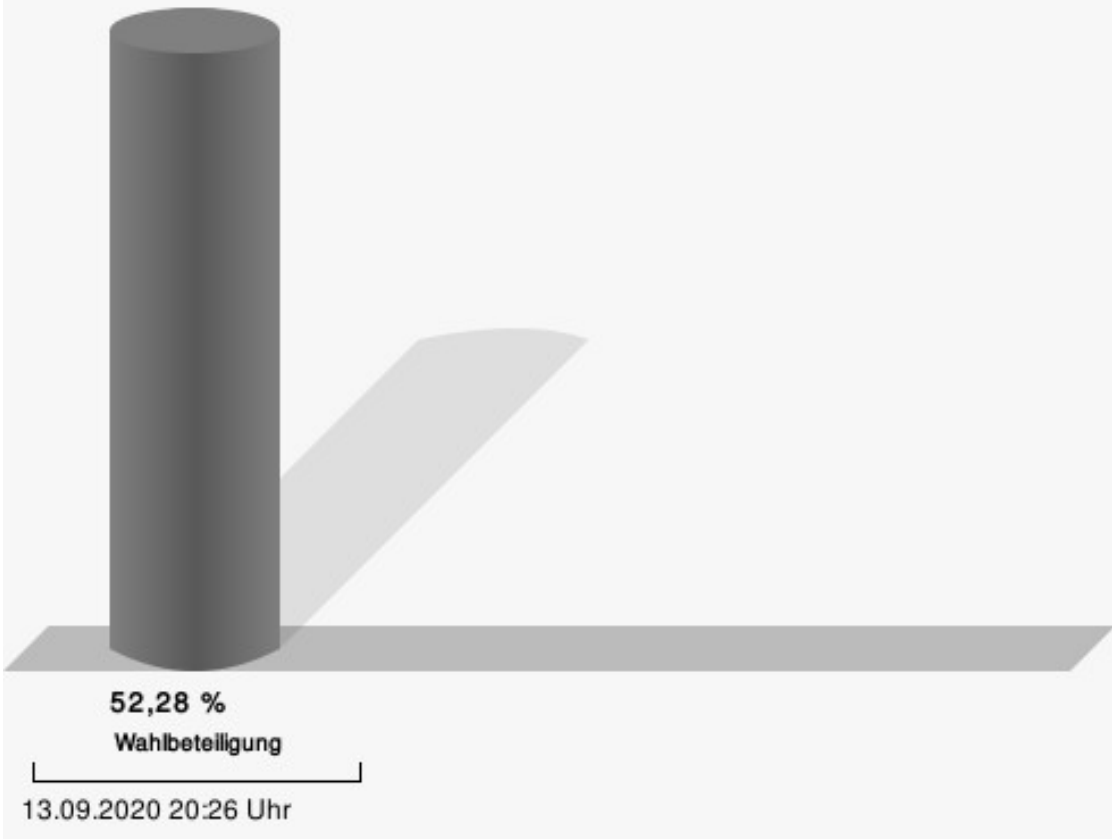
## nordwestl. Stadtgebiet

	Anzahl	Prozent
Loth, CDU, SPD	329	54,29 %
Liedholz, GRÜNE	129	21,29 %
Müller, FDP	148	24,42 %



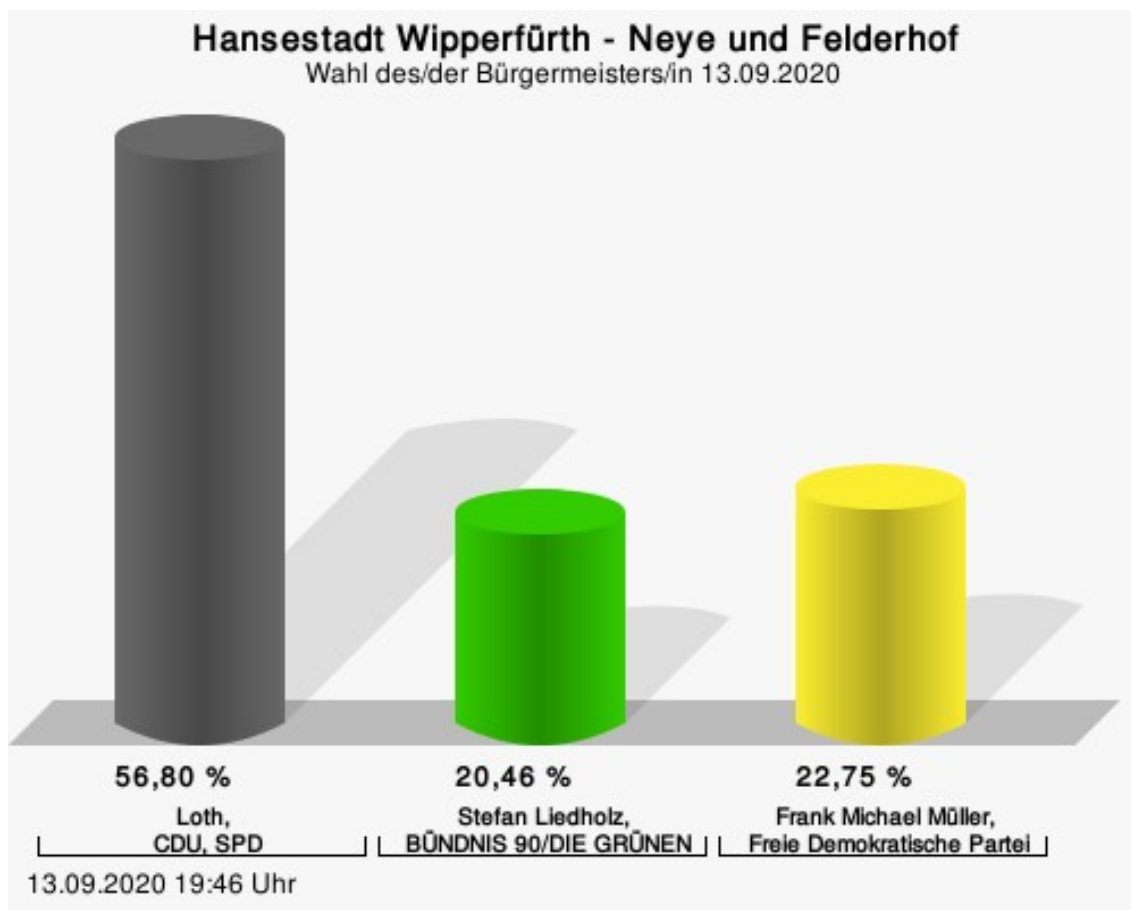
Loth, CDU, SPD = Anne Michaela Loth, Christlich Demokratische Union Deutschlands, Sozialdemokratische Partei Deutschlands

# Wahlbeteiligung



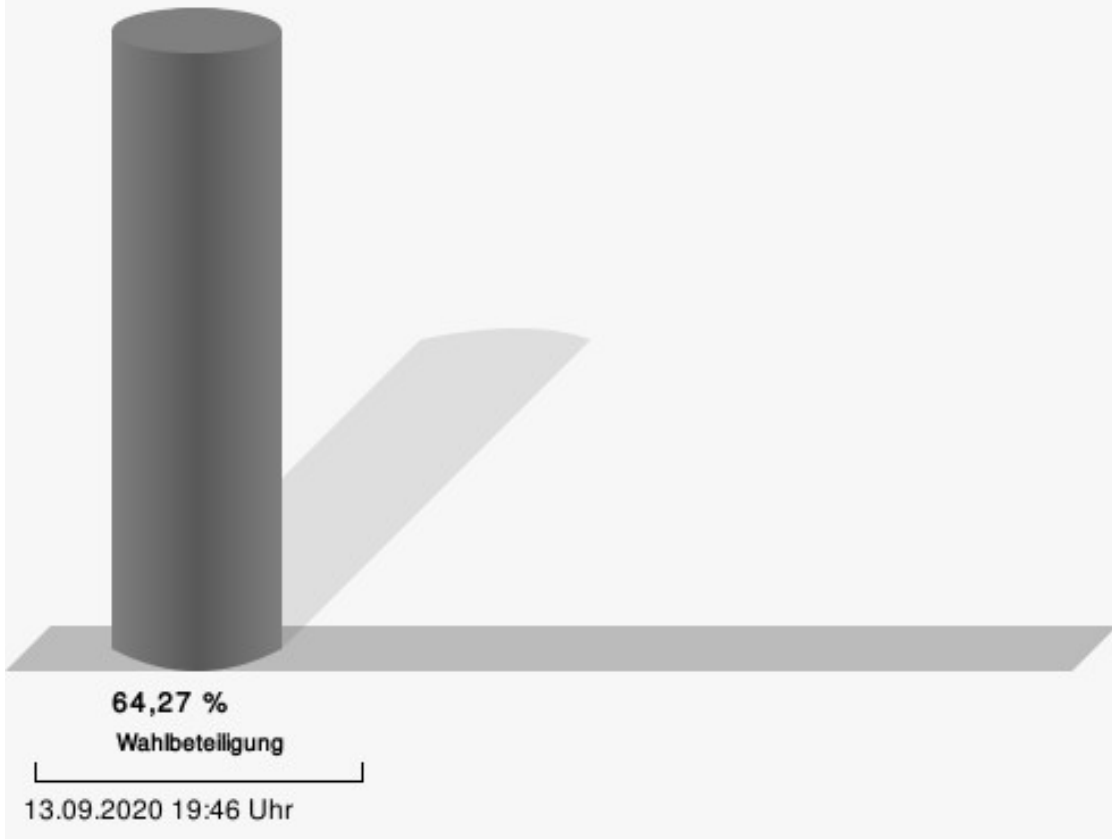
## Neye und Felderhof

	Anzahl	Prozent
Loth, CDU, SPD	422	56,80 %
Liedholz, GRÜNE	152	20,46 %
Müller, FDP	169	22,75 %



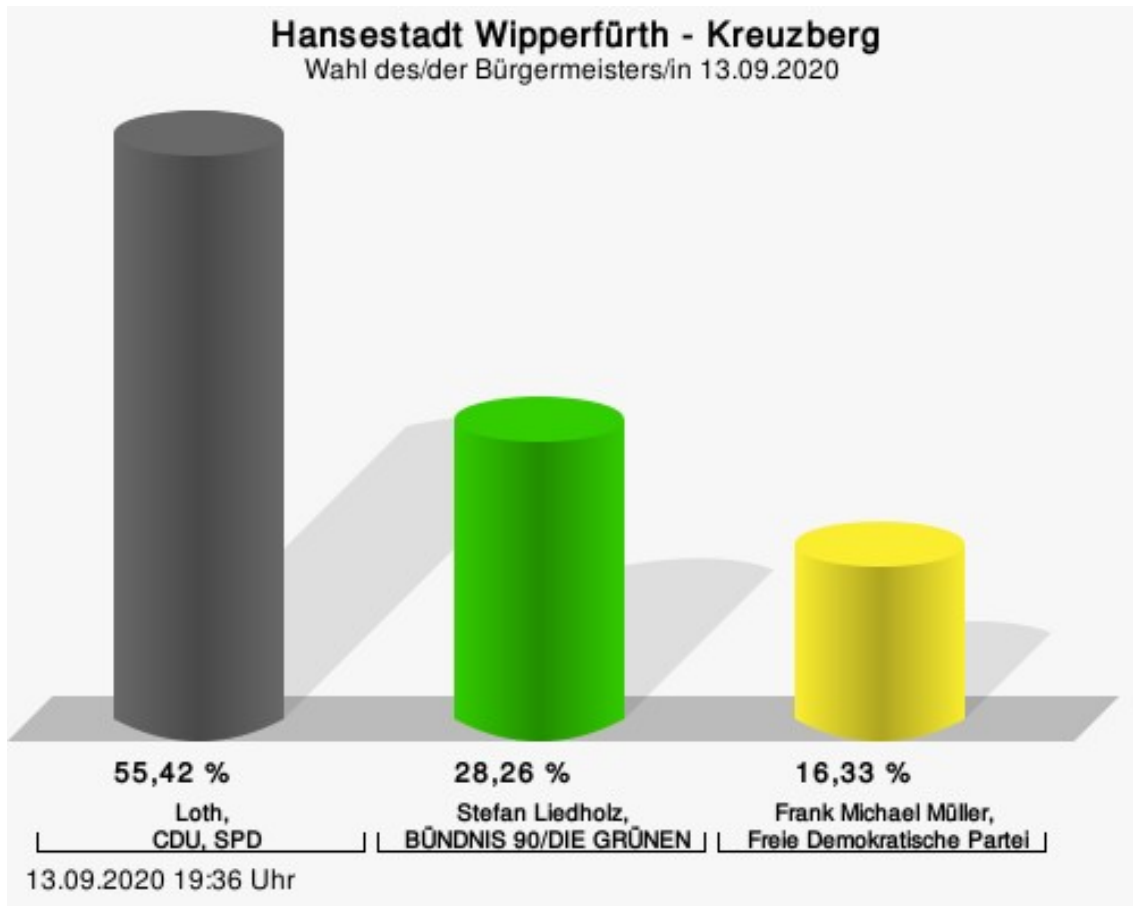
Loth, CDU, SPD = Anne Michaela Loth, Christlich Demokratische Union Deutschlands, Sozialdemokratische Partei Deutschlands

## Wahlbeteiligung



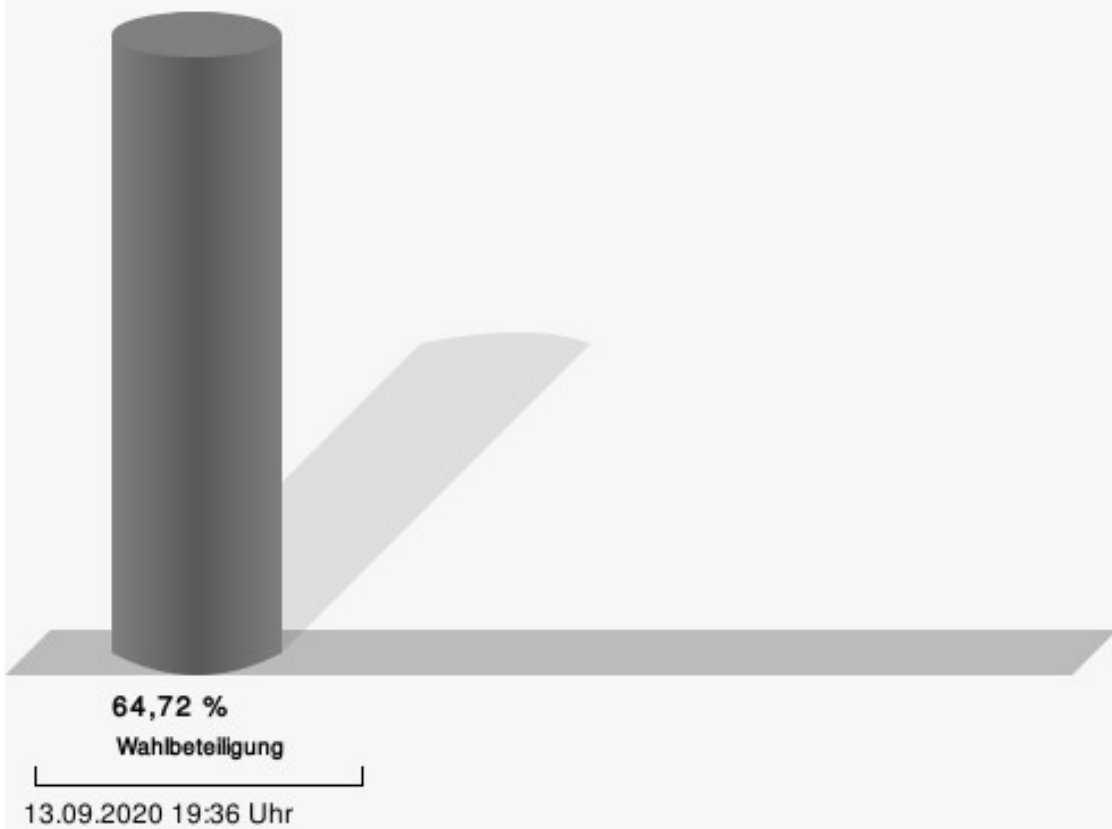
## Kreuzberg

	Anzahl	Prozent
Loth, CDU, SPD	353	55,42 %
Liedholz, GRÜNE	180	28,26 %
Müller, FDP	104	16,33 %



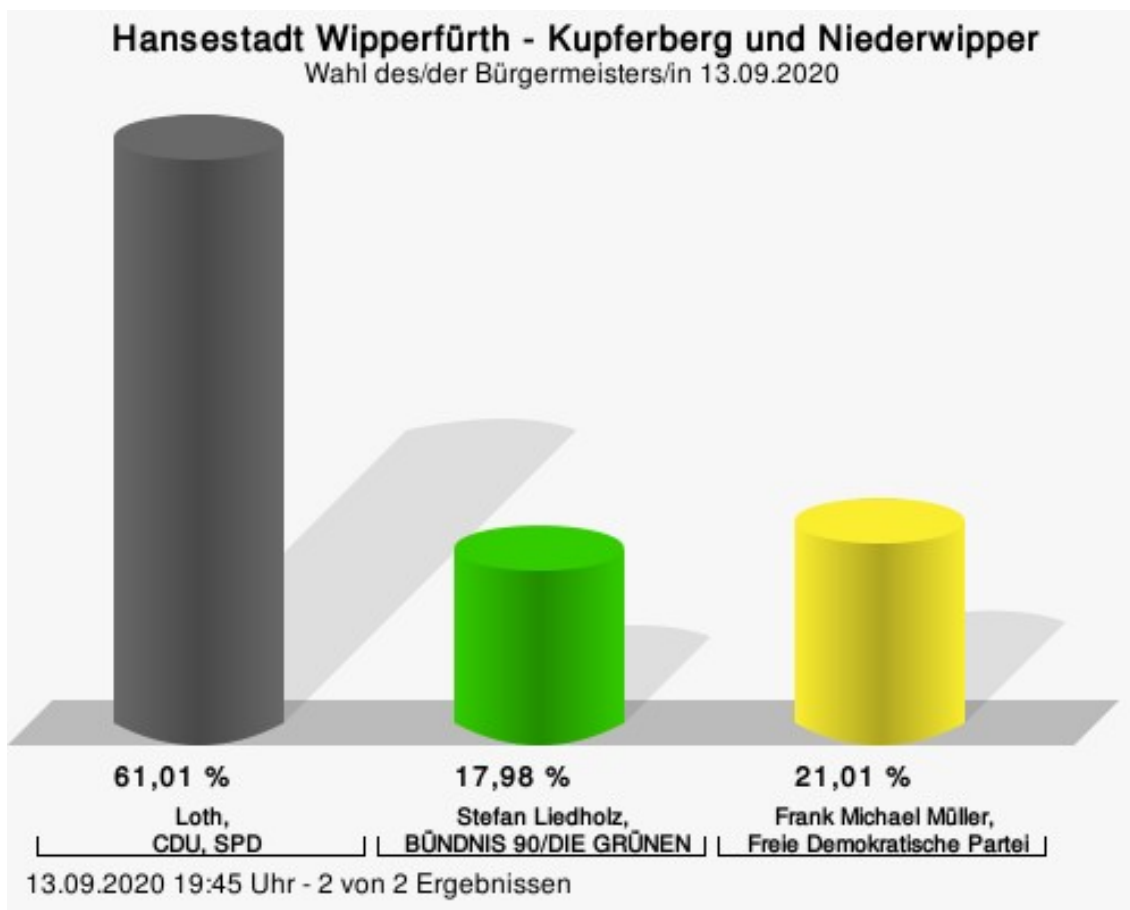
Loth, CDU, SPD = Anne Michaela Loth, Christlich Demokratische Union Deutschlands, Sozialdemokratische Partei Deutschlands

## Wahlbeteiligung



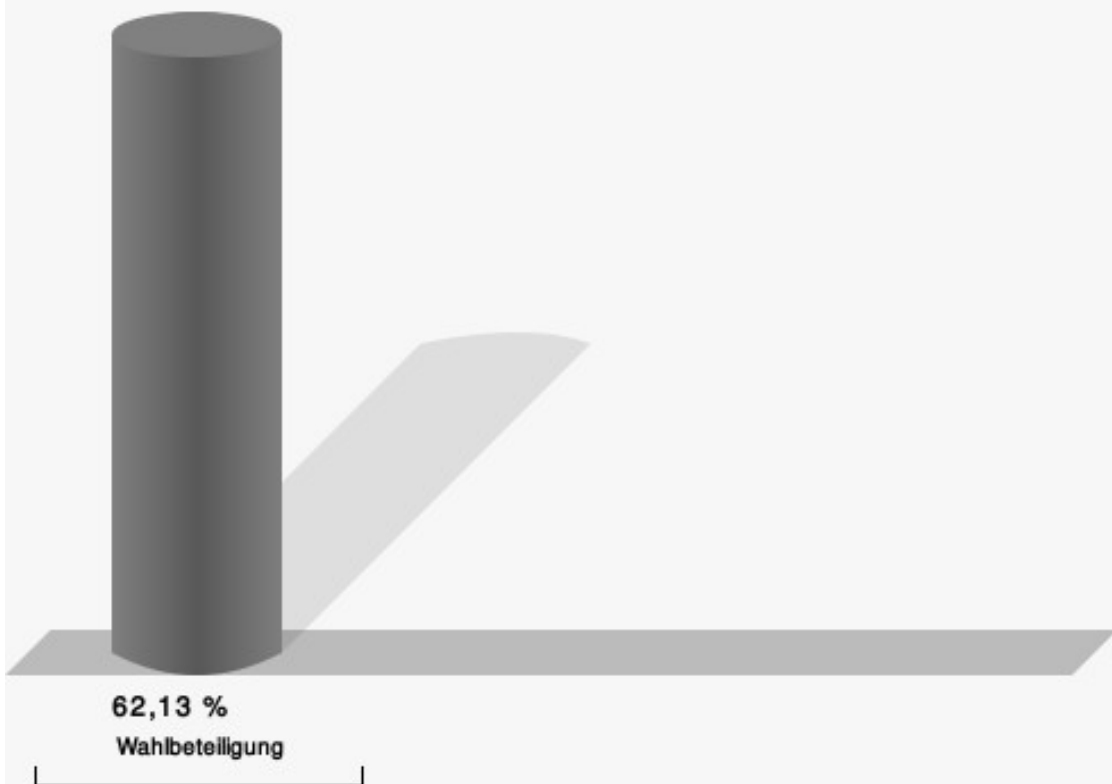
## Kupferberg und Niederwipper

	Anzahl	Prozent
Loth, CDU, SPD	363	61,01 %
Liedholz, GRÜNE	107	17,98 %
Müller, FDP	125	21,01 %



Loth, CDU, SPD = Anne Michaela Loth, Christlich Demokratische Union Deutschlands, Sozialdemokratische Partei Deutschlands

## Wahlbeteiligung

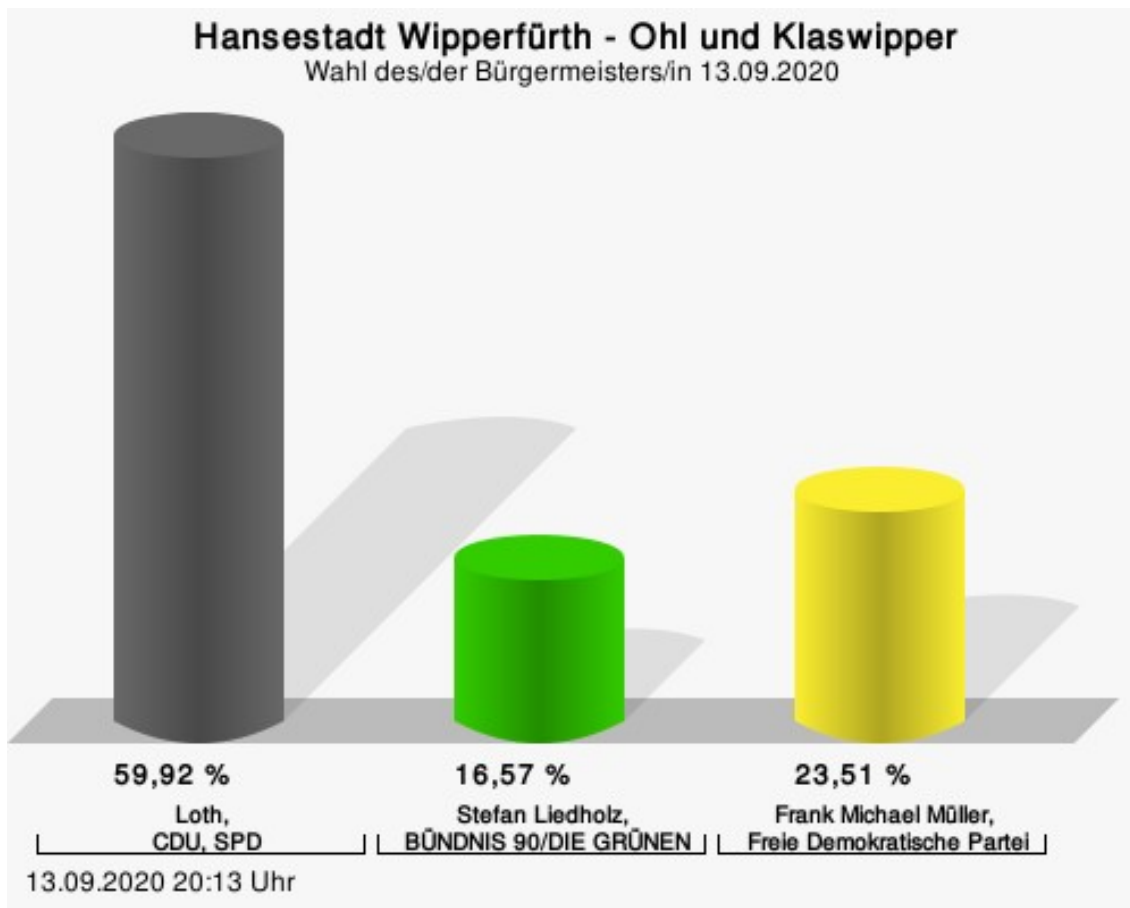


13.09.2020 19:45 Uhr - 2 von 2 Ergebnissen



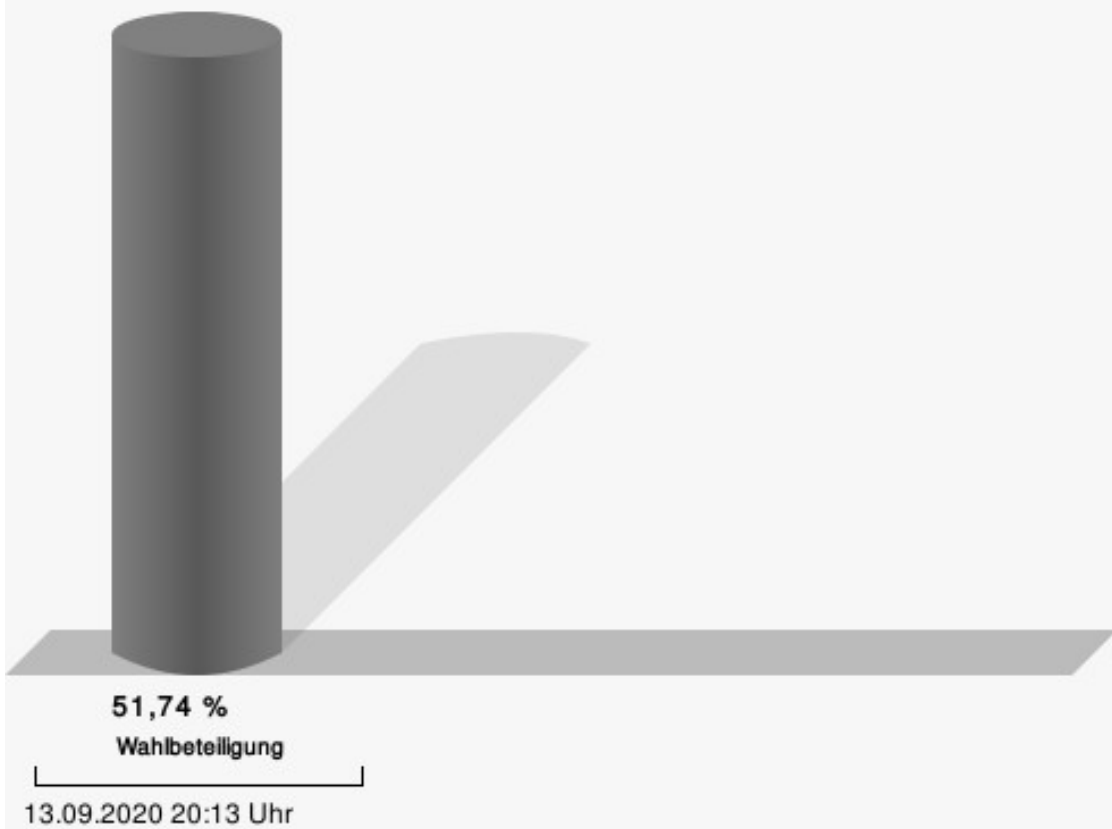
## Ohl und Klaswipper

	Anzahl	Prozent
Loth, CDU, SPD	311	59,92 %
Liedholz, GRÜNE	86	16,57 %
Müller, FDP	122	23,51 %



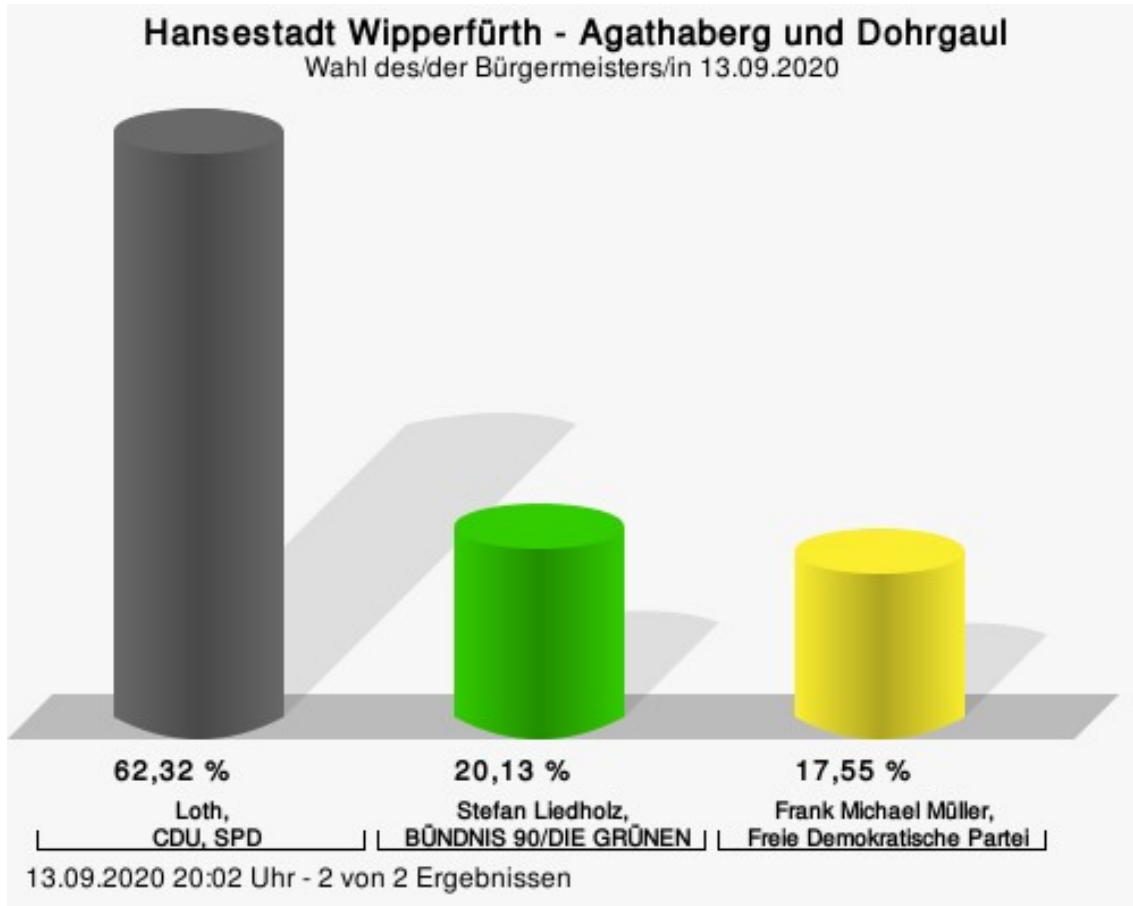
Loth, CDU, SPD = Anne Michaela Loth, Christlich Demokratische Union Deutschlands, Sozialdemokratische Partei Deutschlands

## Wahlbeteiligung



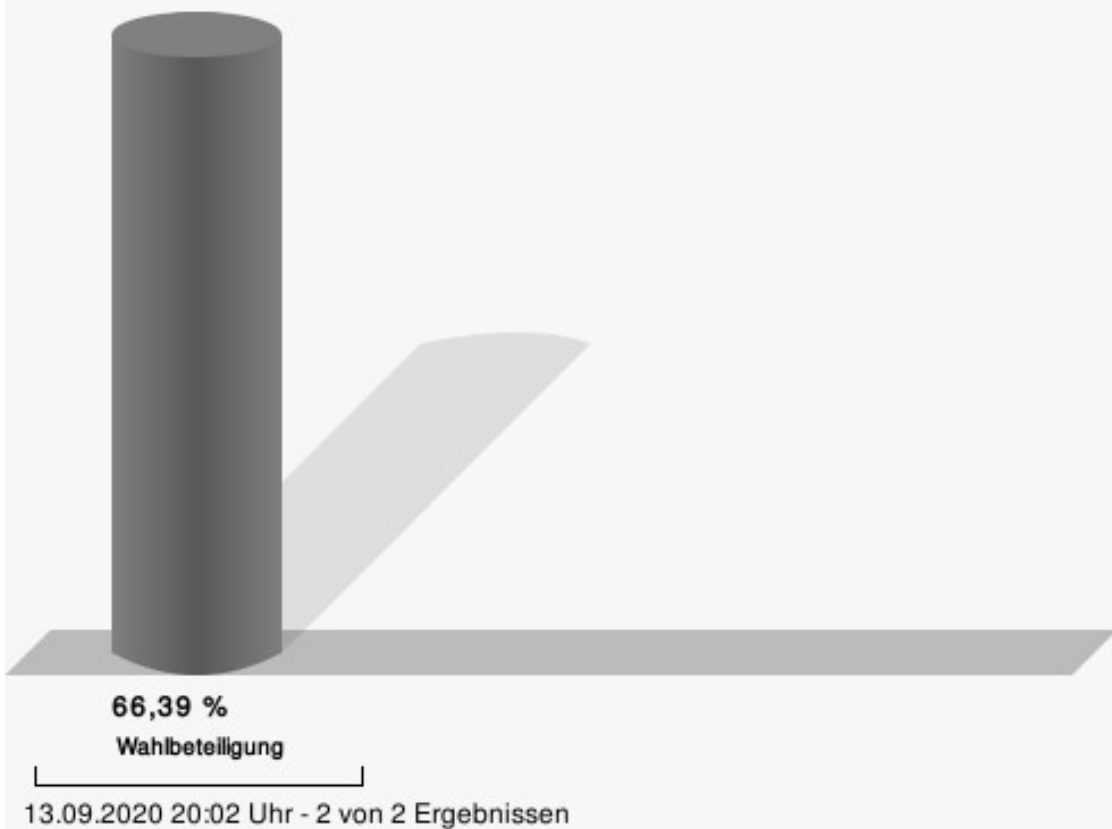
## Agathaberg und Dohrgaul

	Anzahl	Prozent
Loth, CDU, SPD	483	62,32 %
Liedholz, GRÜNE	156	20,13 %
Müller, FDP	136	17,55 %



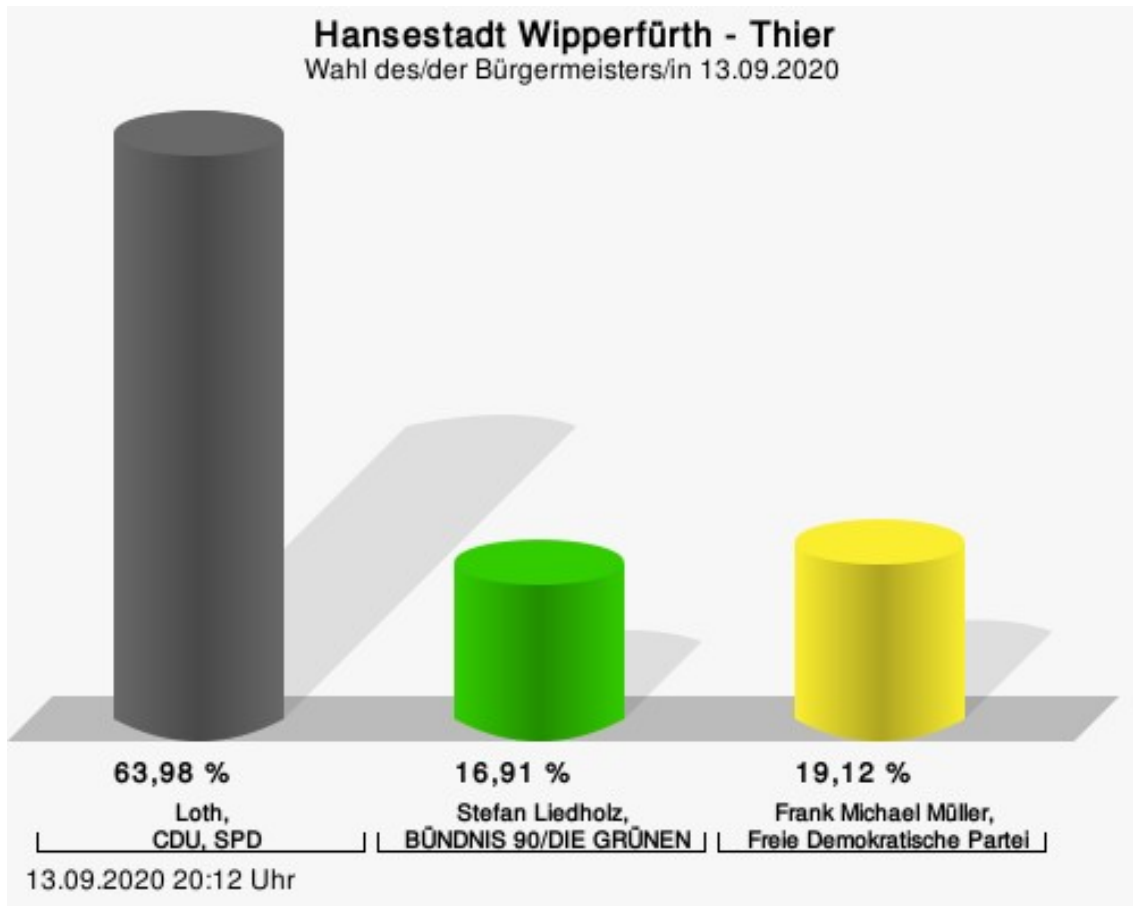
Loth, CDU, SPD = Anne Michaela Loth, Christlich Demokratische Union Deutschlands, Sozialdemokratische Partei Deutschlands

## Wahlbeteiligung



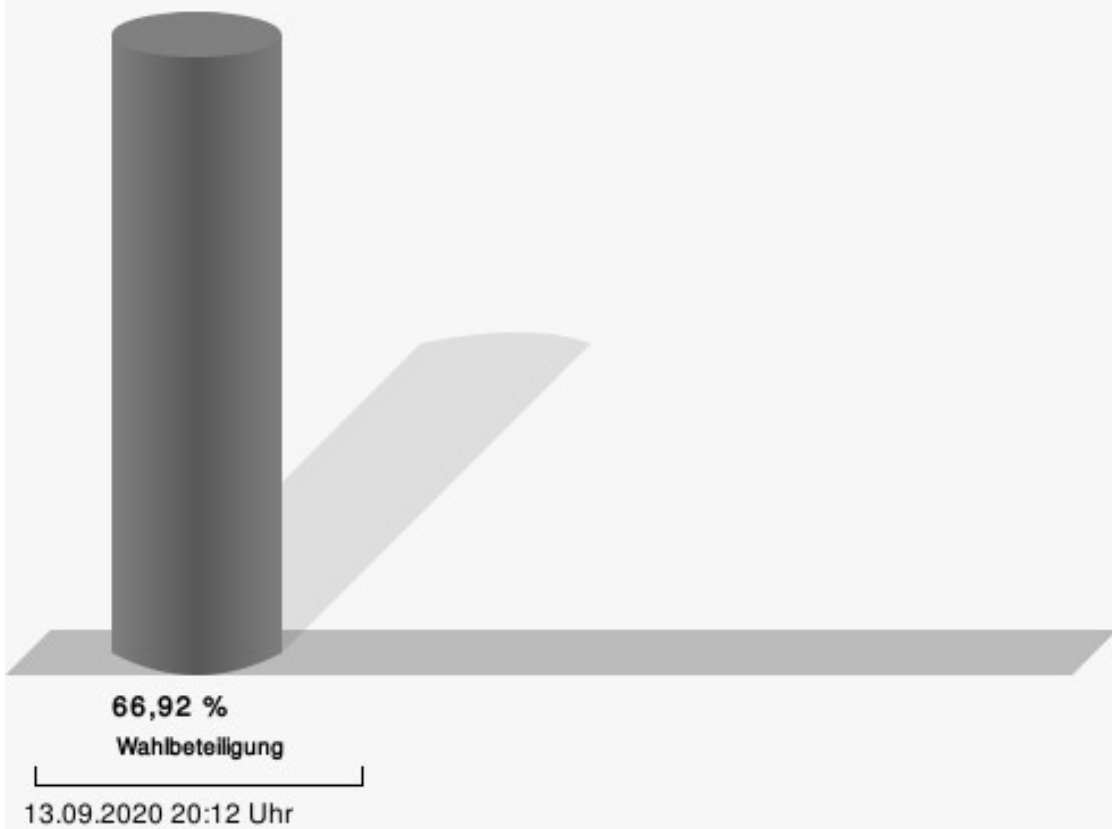
## Thier

	Anzahl	Prozent
Loth, CDU, SPD	492	63,98 %
Liedholz, GRÜNE	130	16,91 %
Müller, FDP	147	19,12 %



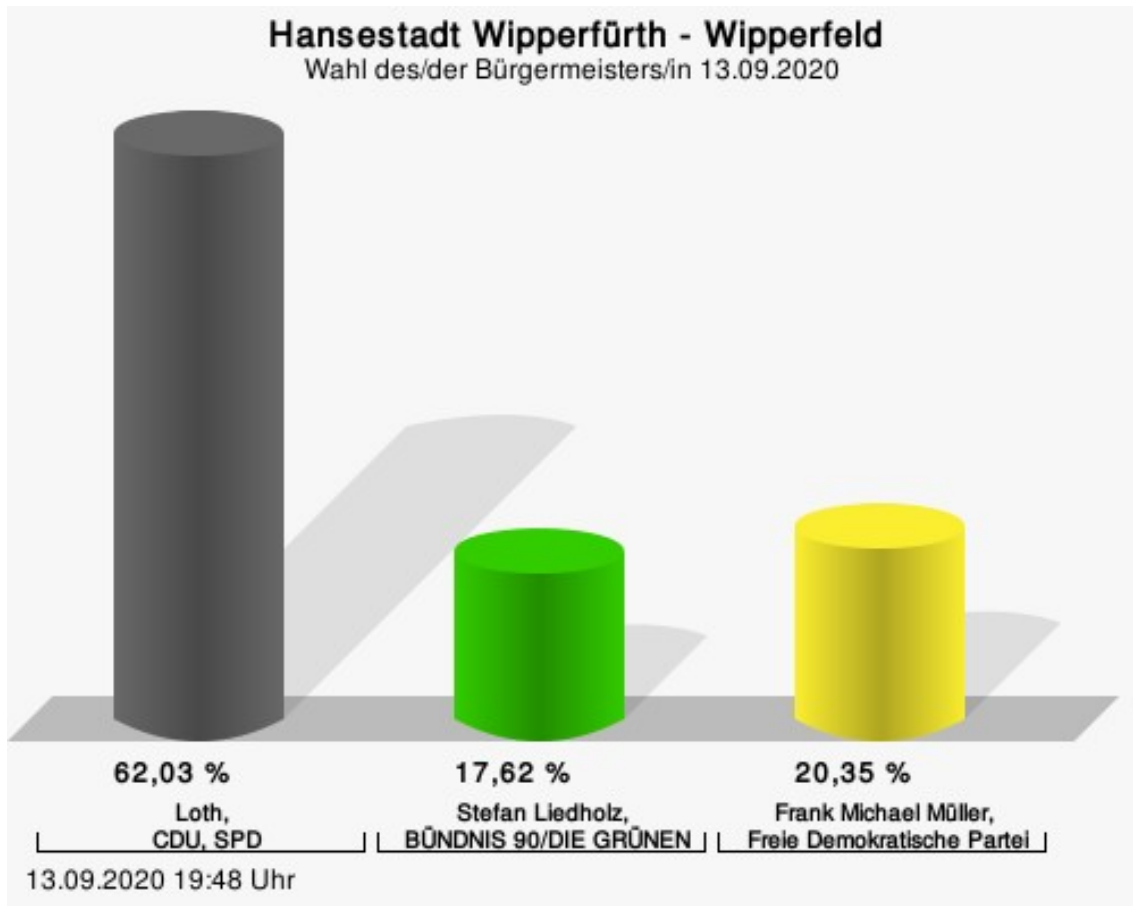
Loth, CDU, SPD = Anne Michaela Loth, Christlich Demokratische Union Deutschlands, Sozialdemokratische Partei Deutschlands

## Wahlbeteiligung



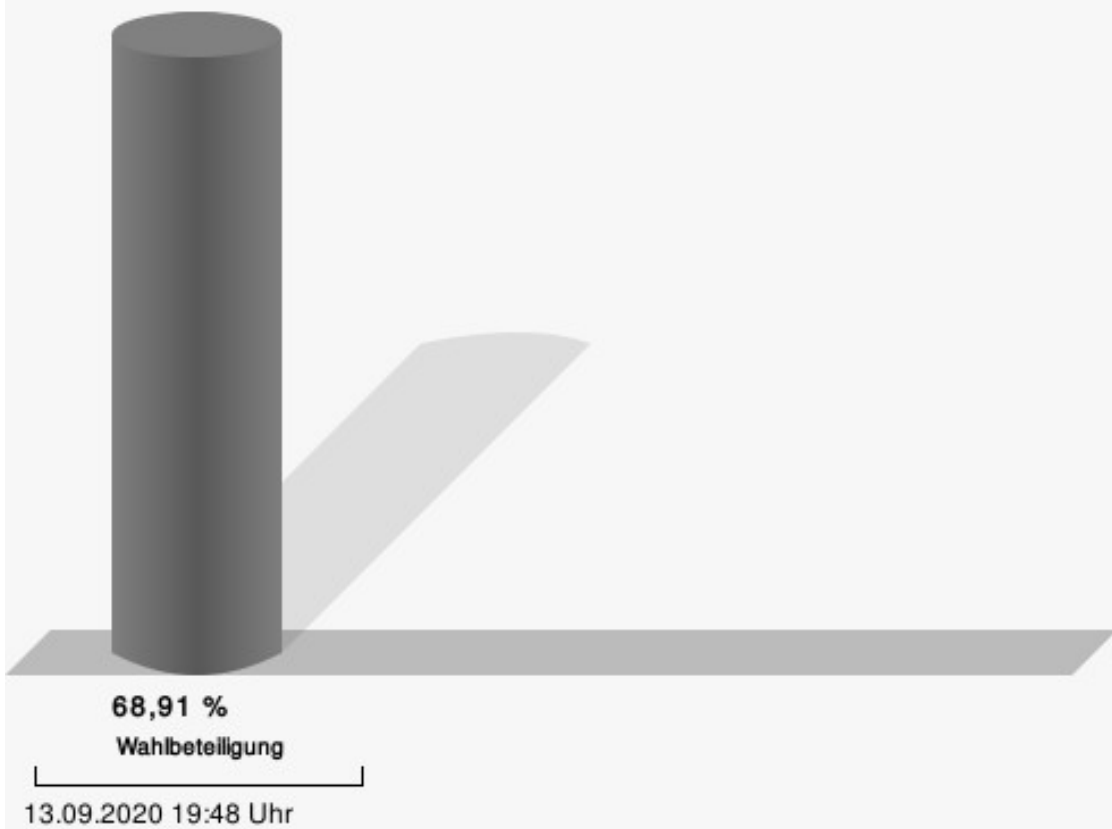
## Wipperfeld

	Anzahl	Prozent
Loth, CDU, SPD	500	62,03 %
Liedholz, GRÜNE	142	17,62 %
Müller, FDP	164	20,35 %



Loth, CDU, SPD = Anne Michaela Loth, Christlich Demokratische Union Deutschlands, Sozialdemokratische Partei Deutschlands

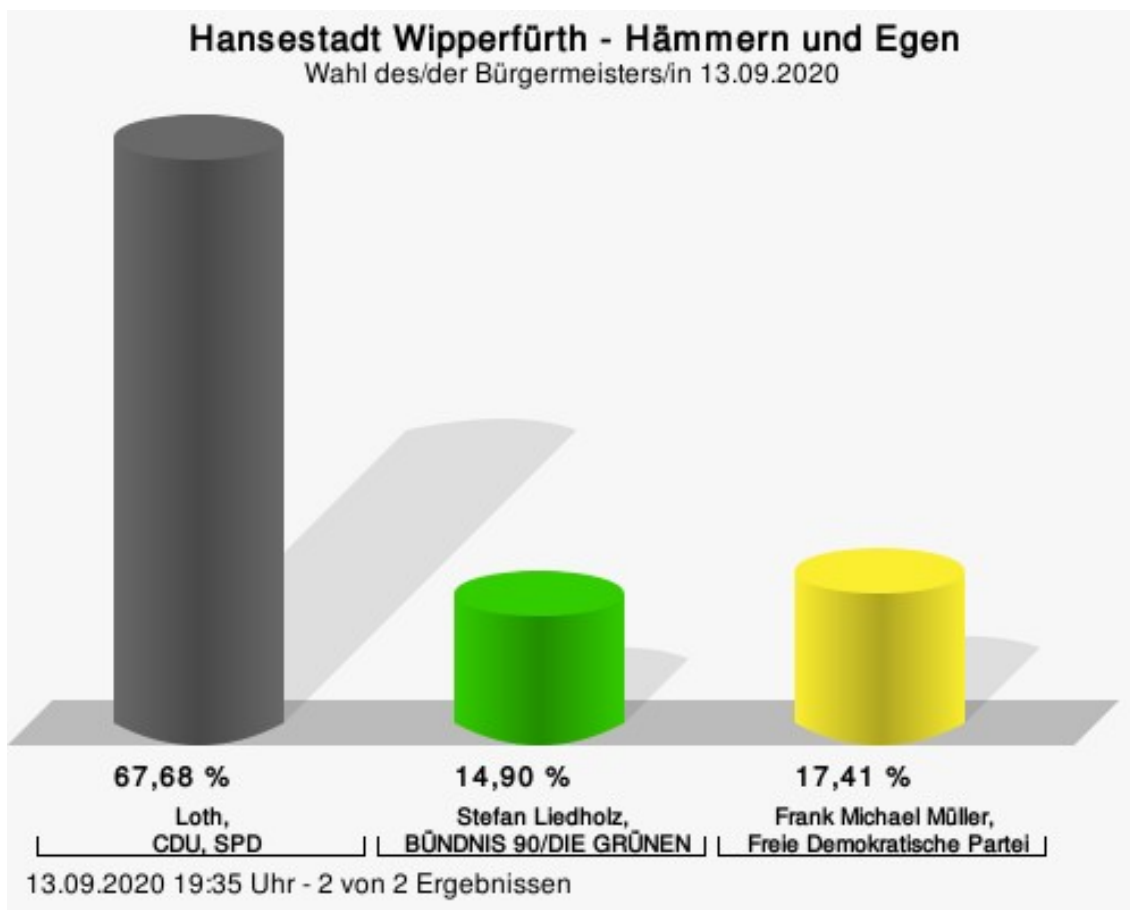
## Wahlbeteiligung





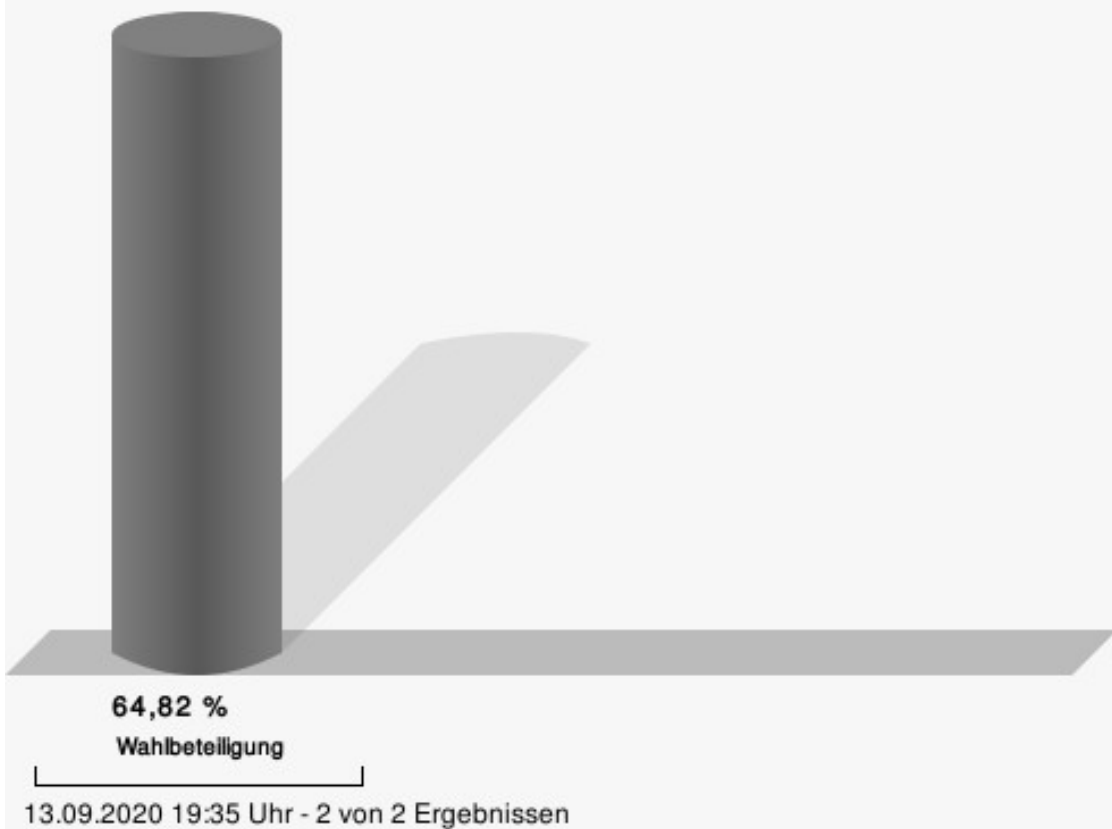
## Hämmern und Egen

	Anzahl	Prozent
Loth, CDU, SPD	377	67,68 %
Liedholz, GRÜNE	83	14,90 %
Müller, FDP	97	17,41 %



Loth, CDU, SPD = Anne Michaela Loth, Christlich Demokratische Union Deutschlands, Sozialdemokratische Partei Deutschlands

## Wahlbeteiligung



# Übersicht Wahlbezirke

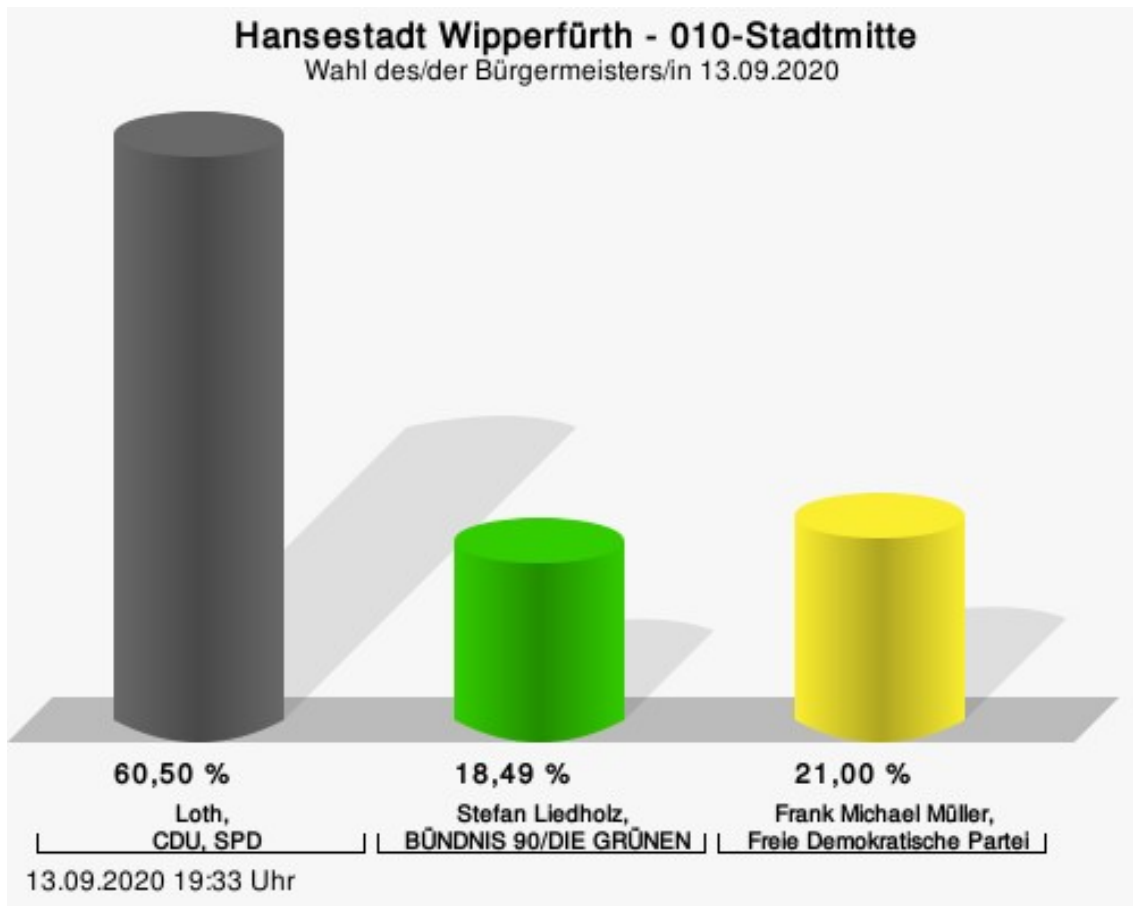
Zusammenstellung der Ergebnisse nach Wahlbezirken

Wahlbezirk	Stand	Wahlberechtigte	Wähler/innen	gültig	Loth, CDU, SPD	Liedholz, GRÜNE	Müller, FDP
Stadtmitte	1 von 1	880	50,11 %	99,32 %	<b>60,50 %</b>	18,49 %	21,00 %
Sanderhöhe und Wolfsiepen	1 von 1	1.061	56,83 %	97,84 %	<b>57,29 %</b>	21,36 %	21,36 %
nordöstl. Stadtgebiet	1 von 1	1.030	55,15 %	99,12 %	<b>58,26 %</b>	19,01 %	22,74 %
Düsterohl und unteres Gaulbachtal	1 von 1	896	45,65 %	99,02 %	<b>58,52 %</b>	17,53 %	23,95 %
Langenbick und mittleres Gaulbachtal	1 von 1	1.021	61,51 %	98,09 %	<b>57,63 %</b>	19,97 %	22,40 %
Leie	1 von 1	919	44,40 %	98,53 %	<b>64,18 %</b>	15,67 %	20,15 %
südwestl. und südöst. Stadtgebiet	2 von 2	902	63,86 %	96,53 %	<b>56,83 %</b>	21,04 %	22,12 %
Siebenborn	1 von 1	1.191	48,19 %	98,43 %	<b>56,81 %</b>	18,05 %	25,13 %
nordwestl. Stadtgebiet	1 von 1	1.186	52,28 %	97,74 %	<b>54,29 %</b>	21,29 %	24,42 %
Neye und Felderhof	1 von 1	1.170	64,27 %	98,80 %	<b>56,80 %</b>	20,46 %	22,75 %
Kreuzberg	1 von 1	995	64,72 %	98,91 %	<b>55,42 %</b>	28,26 %	16,33 %
Kupferberg und Niederwipper	2 von 2	977	62,13 %	98,02 %	<b>61,01 %</b>	17,98 %	21,01 %
Ohl und Klaswipper	1 von 1	1.034	51,74 %	97,01 %	<b>59,92 %</b>	16,57 %	23,51 %
Agathaberg und Dohrgaul	2 von 2	1.184	66,39 %	98,60 %	<b>62,32 %</b>	20,13 %	17,55 %
Thier	1 von 1	1.164	66,92 %	98,72 %	<b>63,98 %</b>	16,91 %	19,12 %
Wipperfeld	1 von 1	1.187	68,91 %	98,53 %	<b>62,03 %</b>	17,62 %	20,35 %

Wahlbezirk	Stand	Wahlberechtigte	Wähler/innen	gültig	Loth, CDU, SPD	Liedholz, GRÜNE	Müller, FDP
Hämmern und Egen	2 von 2	884	64,82 %	97,21 %	<b>67,68 %</b>	14,90 %	17,41 %
Hansestadt Wipperfürth	21 von 21	17.681	58,37 %	98,27 %	<b>59,63 %</b>	19,28 %	21,09 %


## Stimmbezirke 010-Stadtmitte

	Anzahl	Prozent
Loth, CDU, SPD	265	60,50 %
Liedholz, GRÜNE	81	18,49 %
Müller, FDP	92	21,00 %



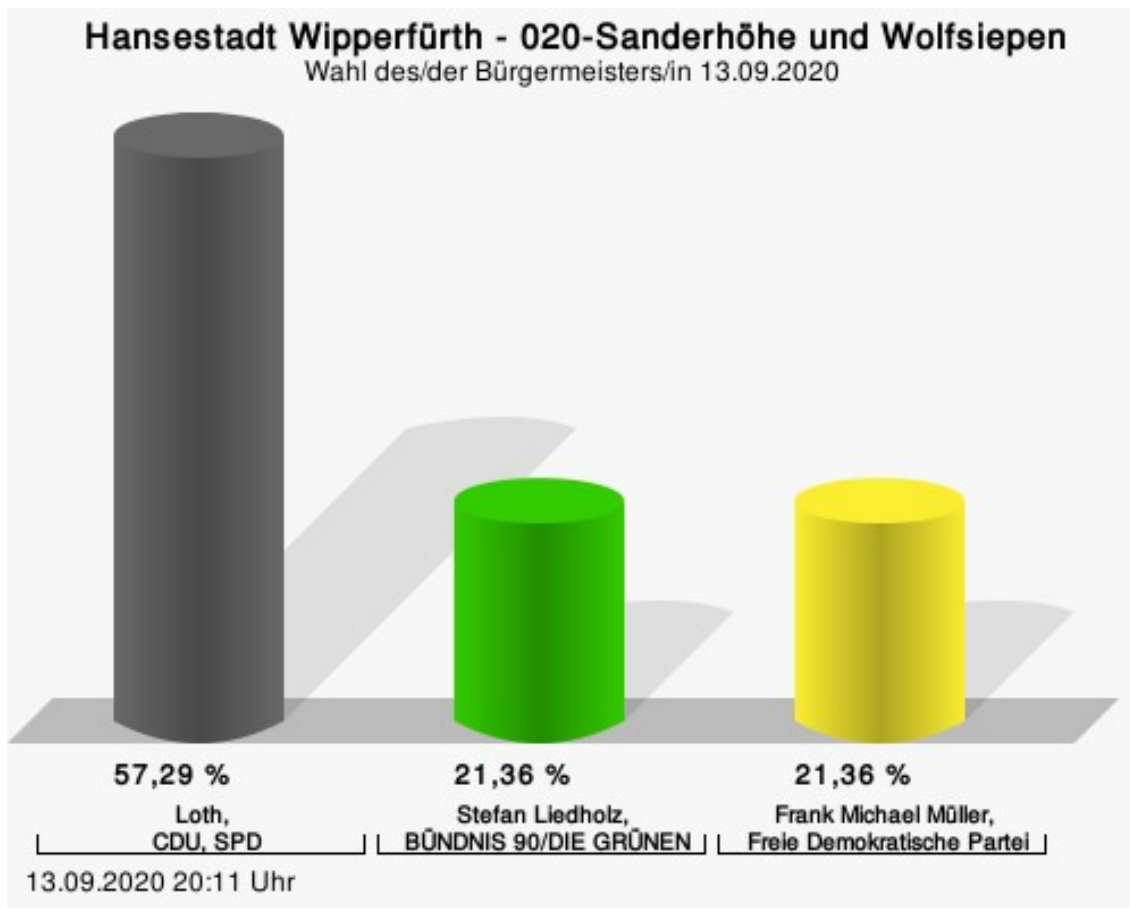
Loth, CDU, SPD = Anne Michaela Loth, Christlich Demokratische Union Deutschlands, Sozialdemokratische Partei Deutschlands

## Wahlbeteiligung



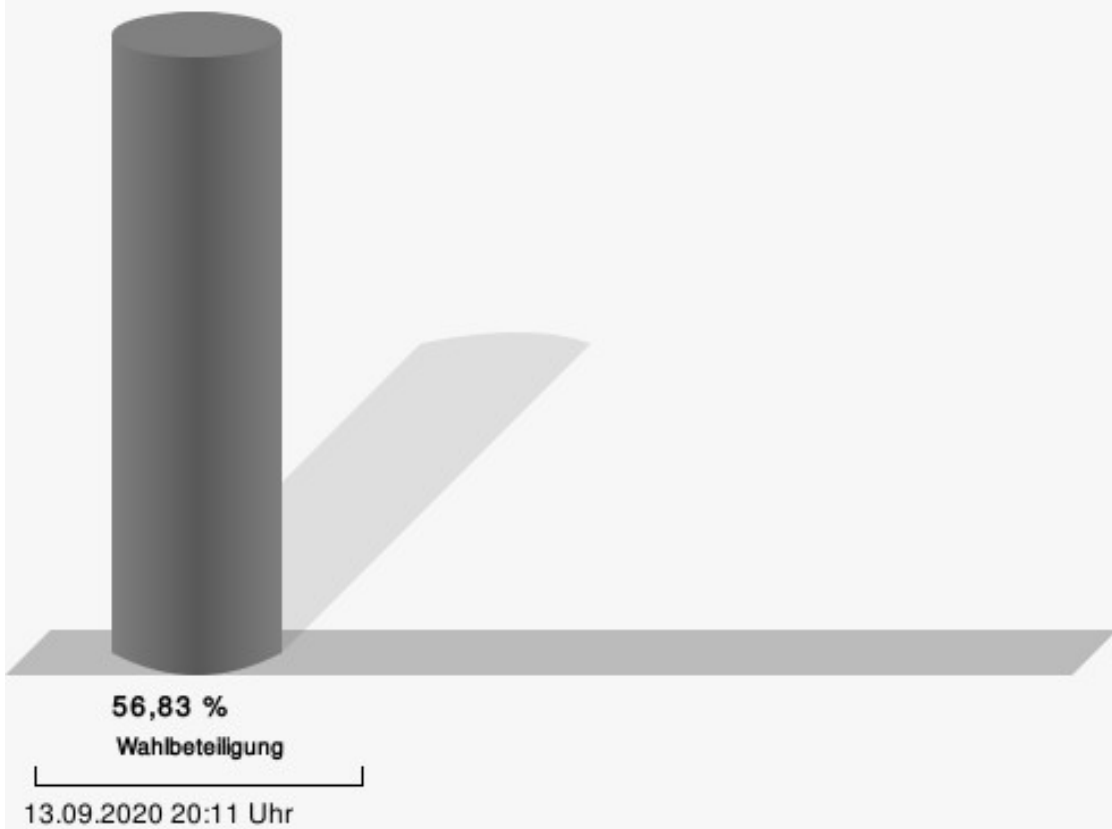
## 020-Sanderhöhe und Wolfsiepen

	Anzahl	Prozent
Loth, CDU, SPD	338	57,29 %
Liedholz, GRÜNE	126	21,36 %
Müller, FDP	126	21,36 %



Loth, CDU, SPD = Anne Michaela Loth, Christlich Demokratische Union Deutschlands, Sozialdemokratische Partei Deutschlands

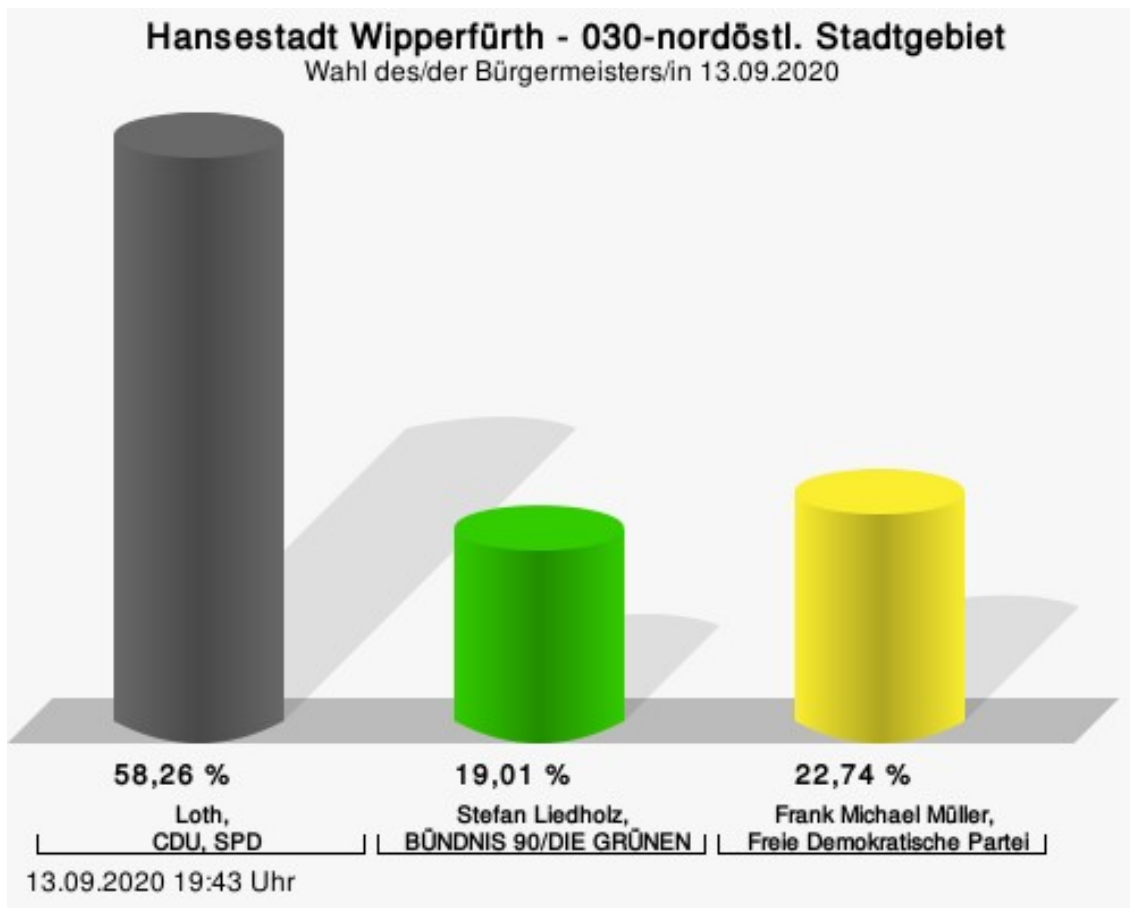
## Wahlbeteiligung





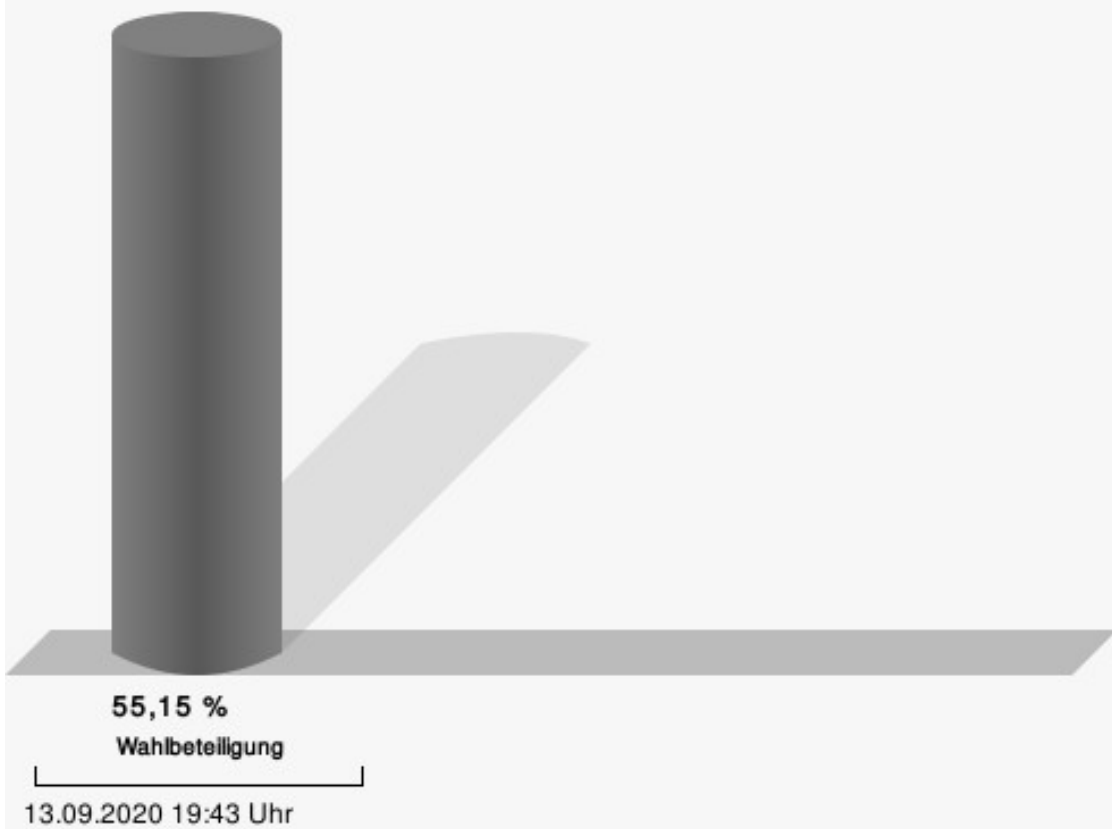
## 030-nordöstl. Stadtgebiet

	Anzahl	Prozent
Loth, CDU, SPD	328	58,26 %
Liedholz, GRÜNE	107	19,01 %
Müller, FDP	128	22,74 %



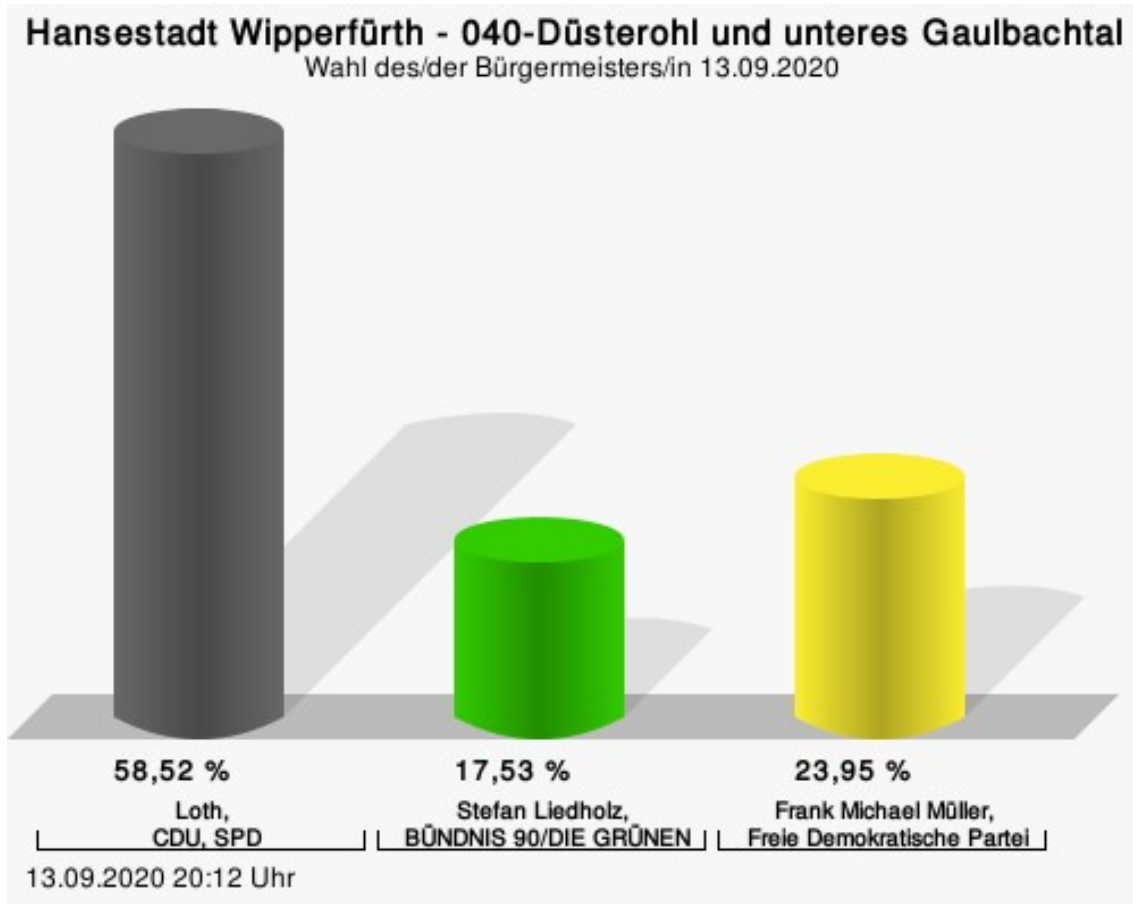
Loth, CDU, SPD = Anne Michaela Loth, Christlich Demokratische Union Deutschlands, Sozialdemokratische Partei Deutschlands

## Wahlbeteiligung



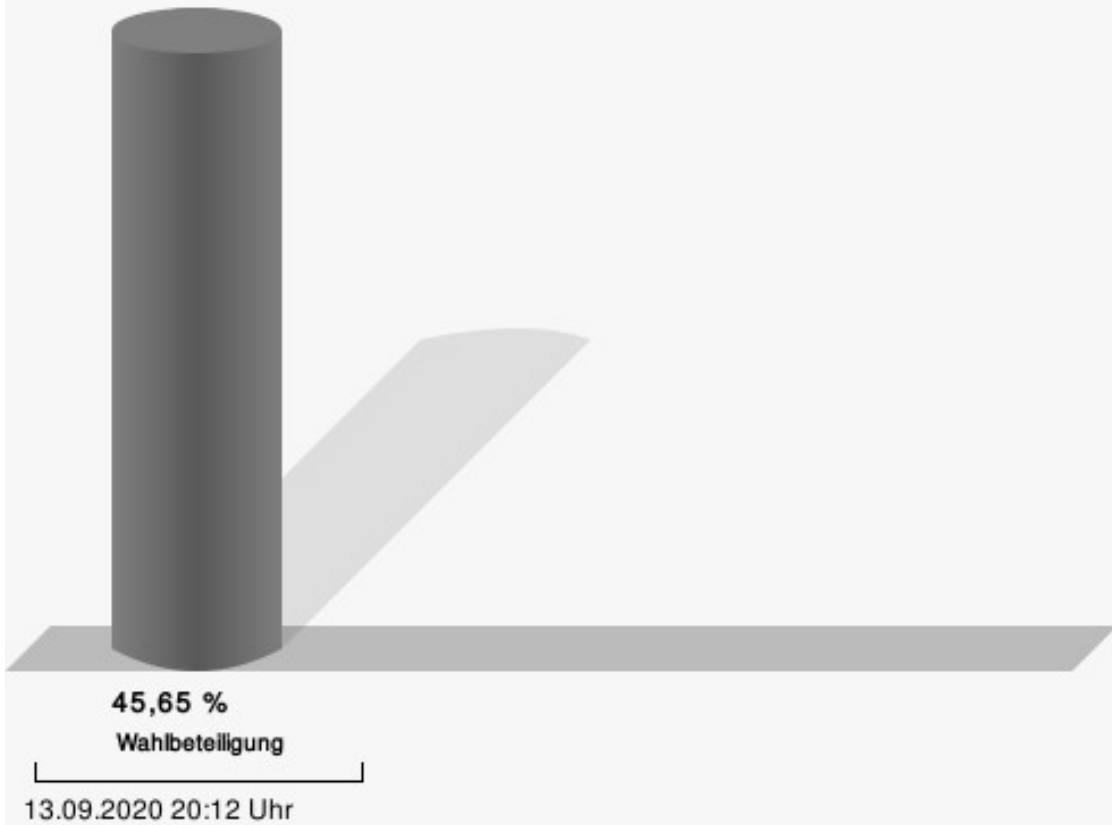
## 040-Düsterohl und unteres Gaulbachtal

	Anzahl	Prozent
Loth, CDU, SPD	237	58,52 %
Liedholz, GRÜNE	71	17,53 %
Müller, FDP	97	23,95 %



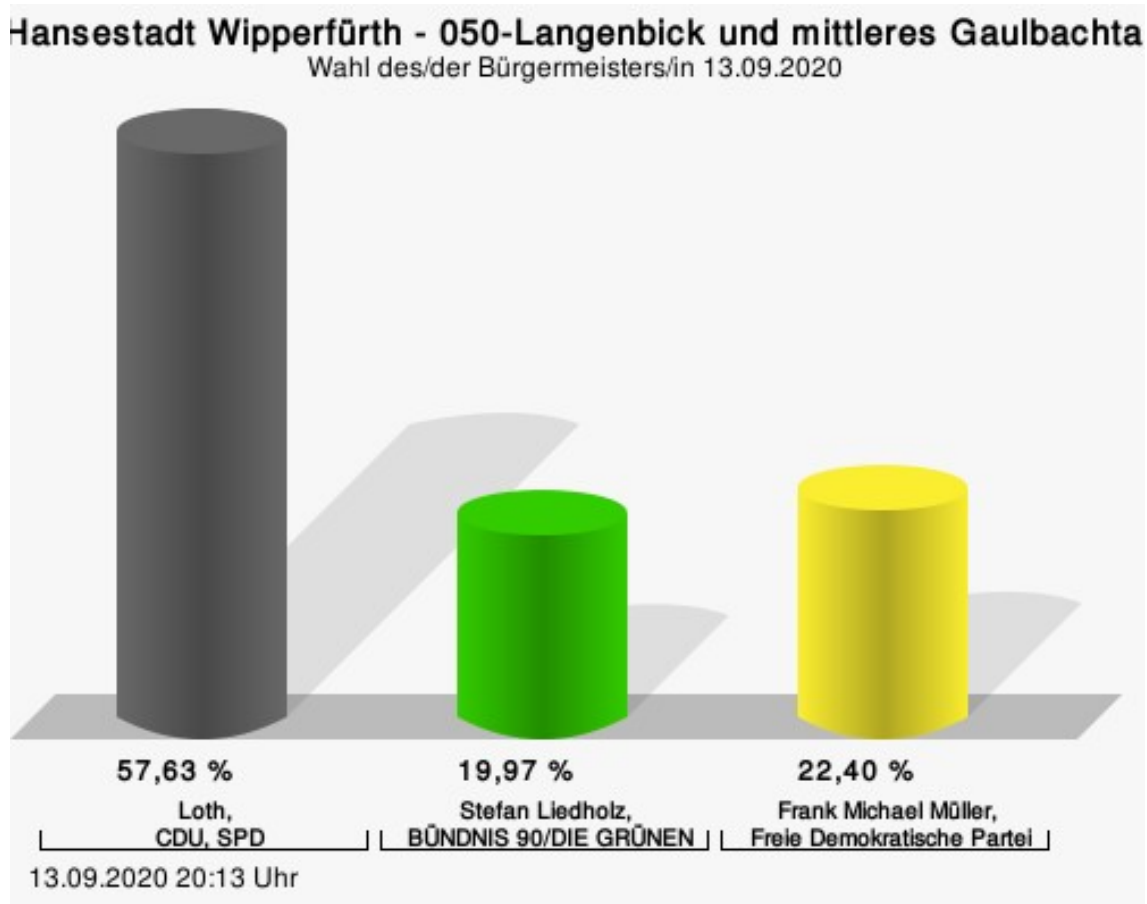
Loth, CDU, SPD = Anne Michaela Loth, Christlich Demokratische Union Deutschlands, Sozialdemokratische Partei Deutschlands

## Wahlbeteiligung



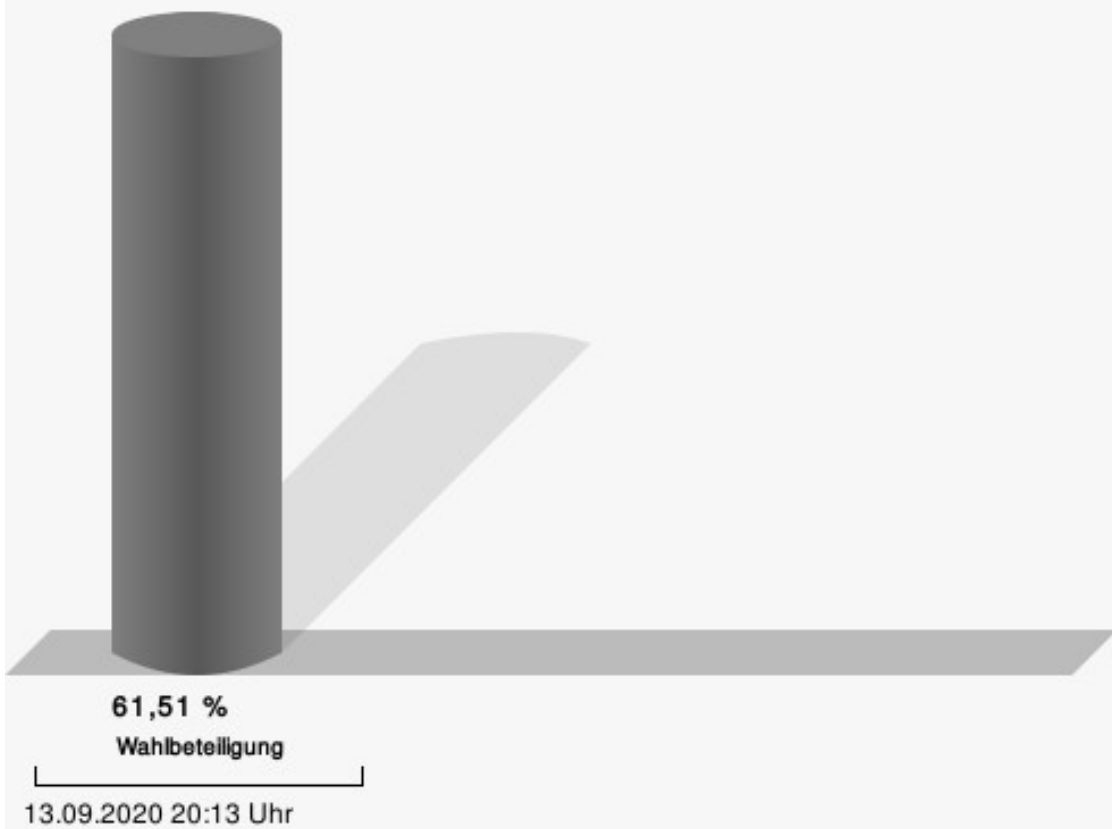
## 050-Langenbick und mittleres Gaulbachtal

	Anzahl	Prozent
Loth, CDU, SPD	355	57,63 %
Liedholz, GRÜNE	123	19,97 %
Müller, FDP	138	22,40 %



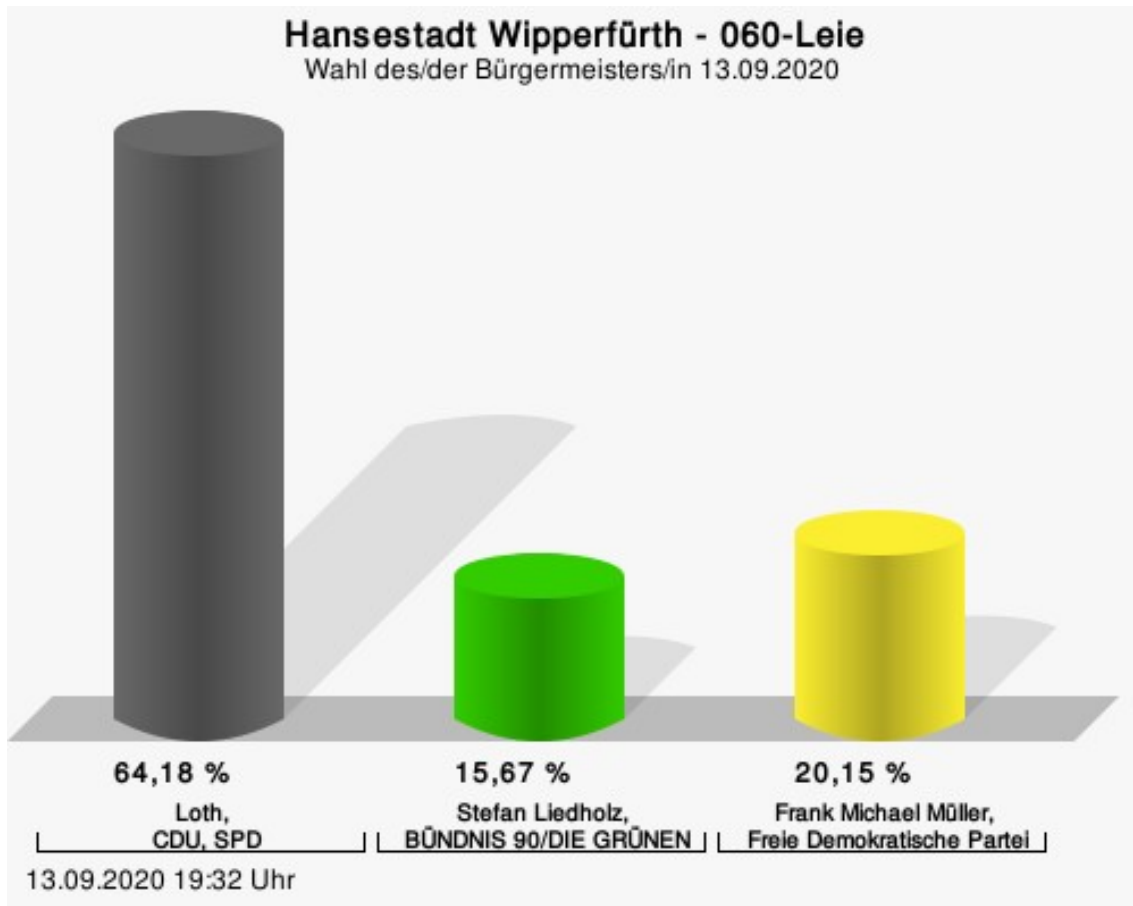
Loth, CDU, SPD = Anne Michaela Loth, Christlich Demokratische Union Deutschlands, Sozialdemokratische Partei Deutschlands

## Wahlbeteiligung



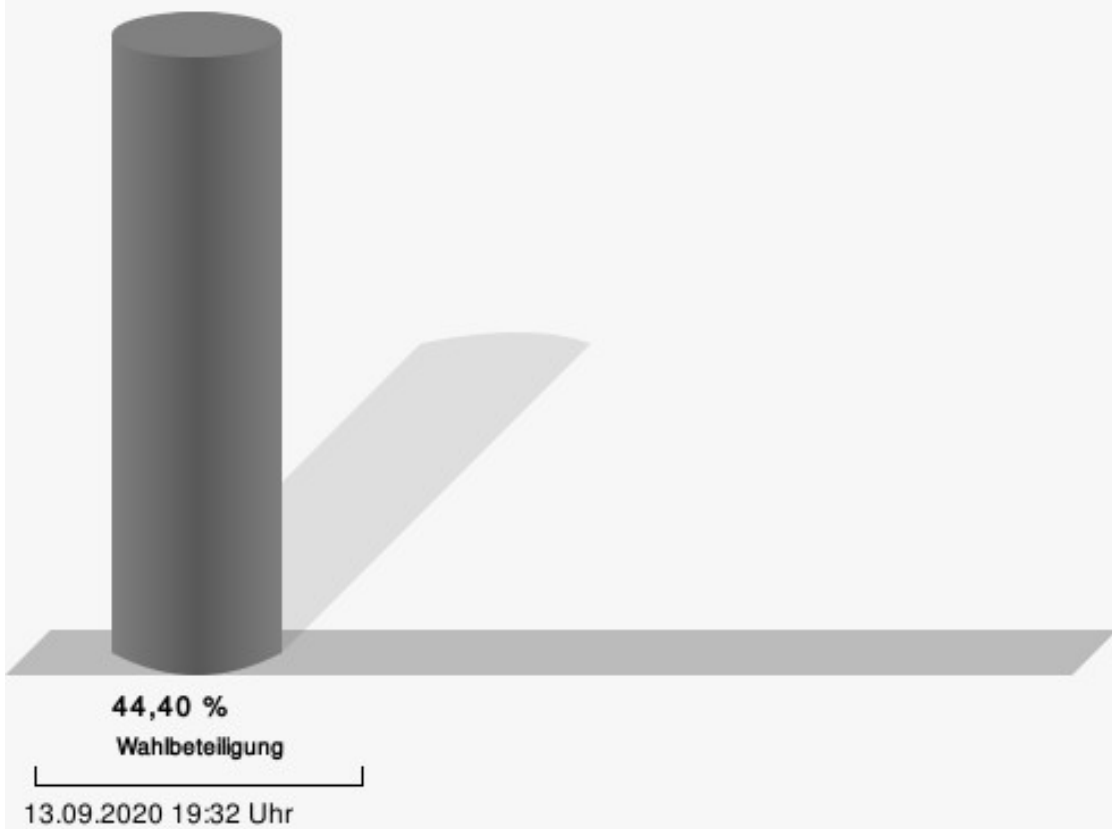
## 060-Leie

	Anzahl	Prozent
Loth, CDU, SPD	258	64,18 %
Liedholz, GRÜNE	63	15,67 %
Müller, FDP	81	20,15 %



Loth, CDU, SPD = Anne Michaela Loth, Christlich Demokratische Union Deutschlands, Sozialdemokratische Partei Deutschlands

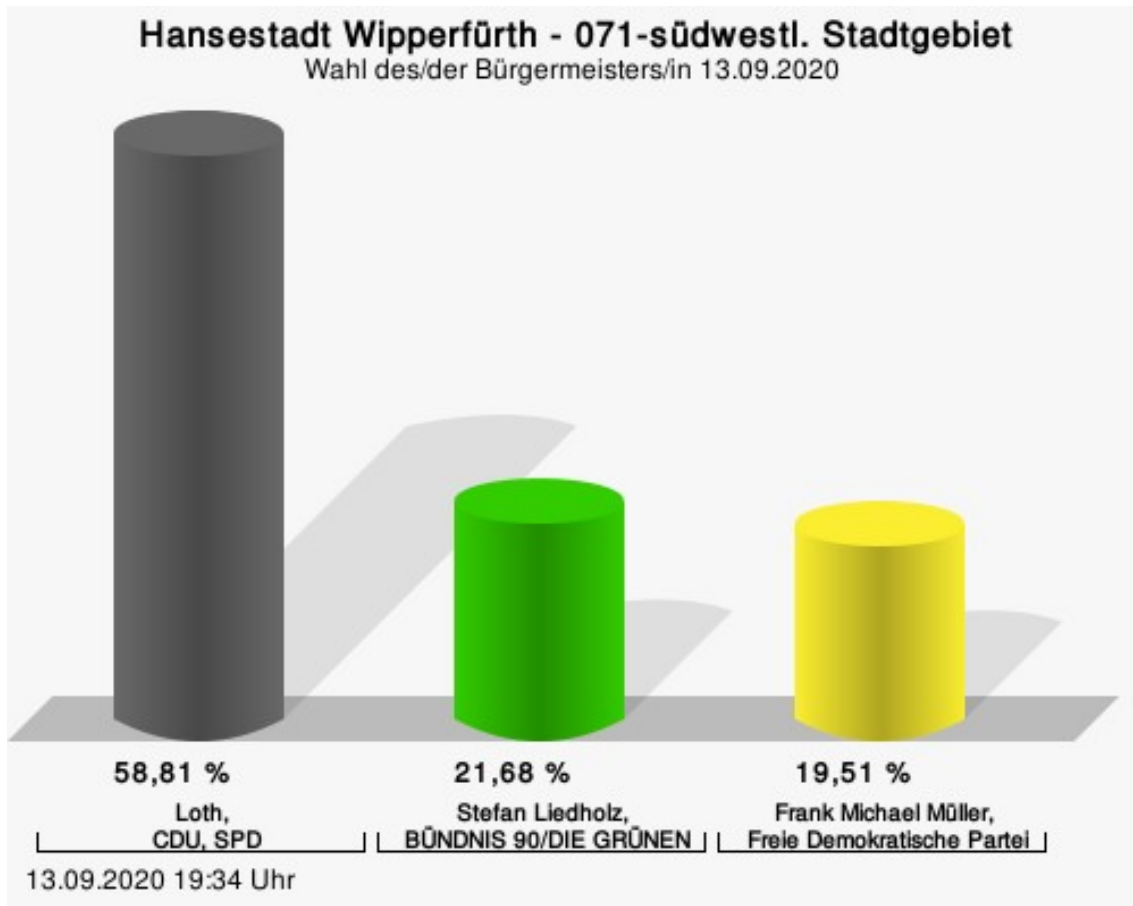
## Wahlbeteiligung





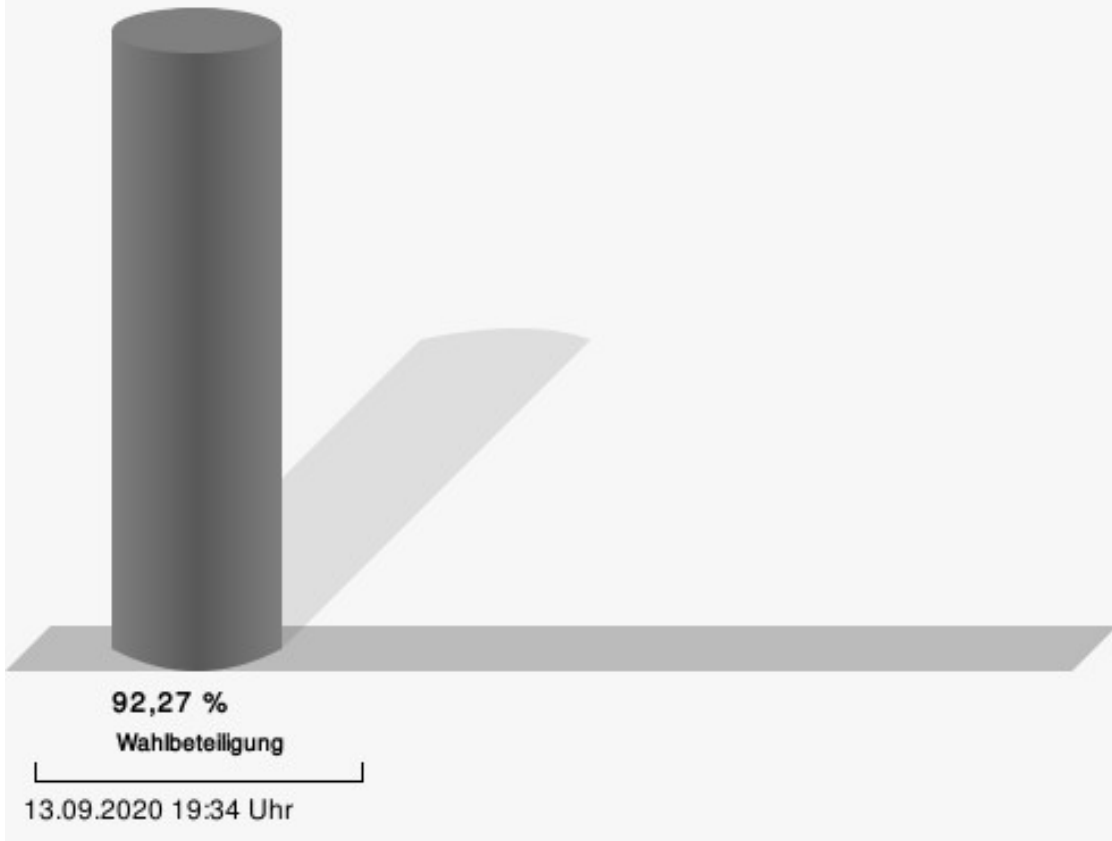
## 071-südwestl. Stadtgebiet

	Anzahl	Prozent
Loth, CDU, SPD	217	58,81 %
Liedholz, GRÜNE	80	21,68 %
Müller, FDP	72	19,51 %



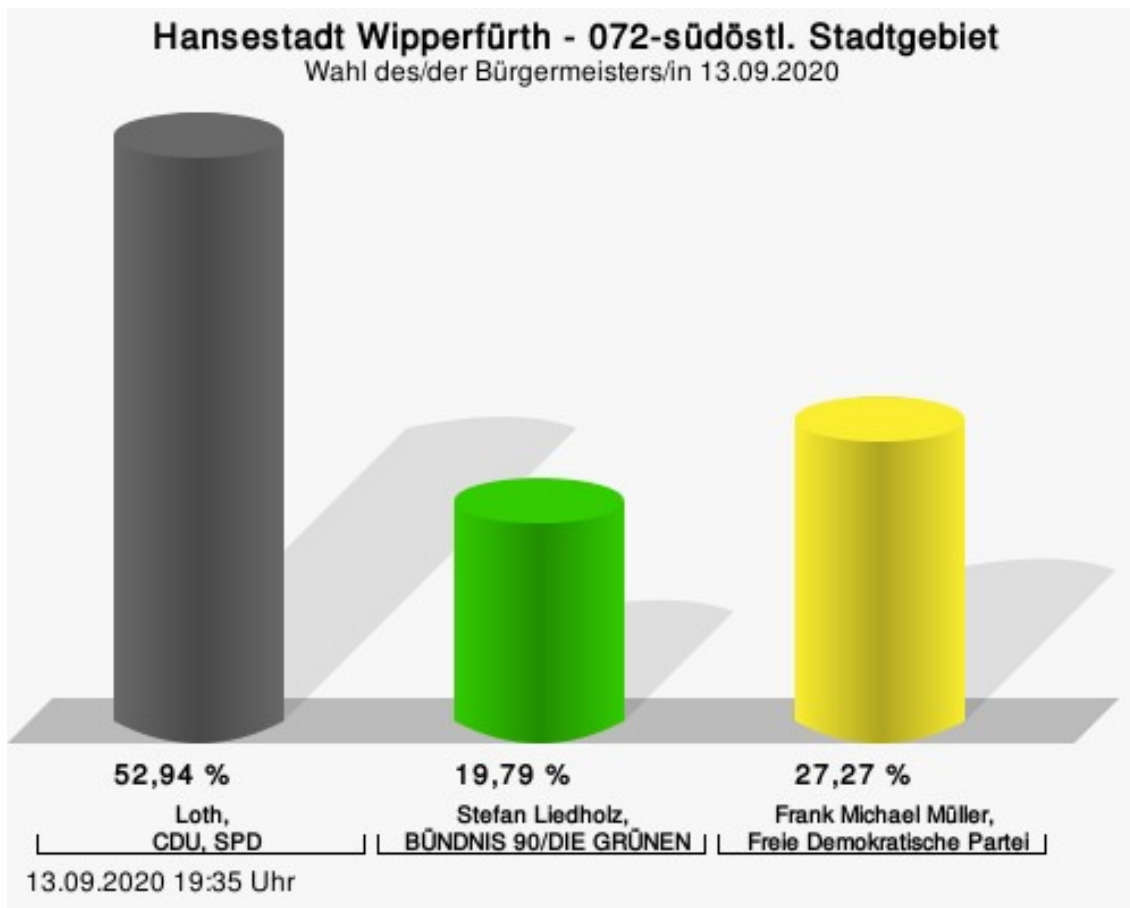
Loth, CDU, SPD = Anne Michaela Loth, Christlich Demokratische Union Deutschlands, Sozialdemokratische Partei Deutschlands

## Wahlbeteiligung



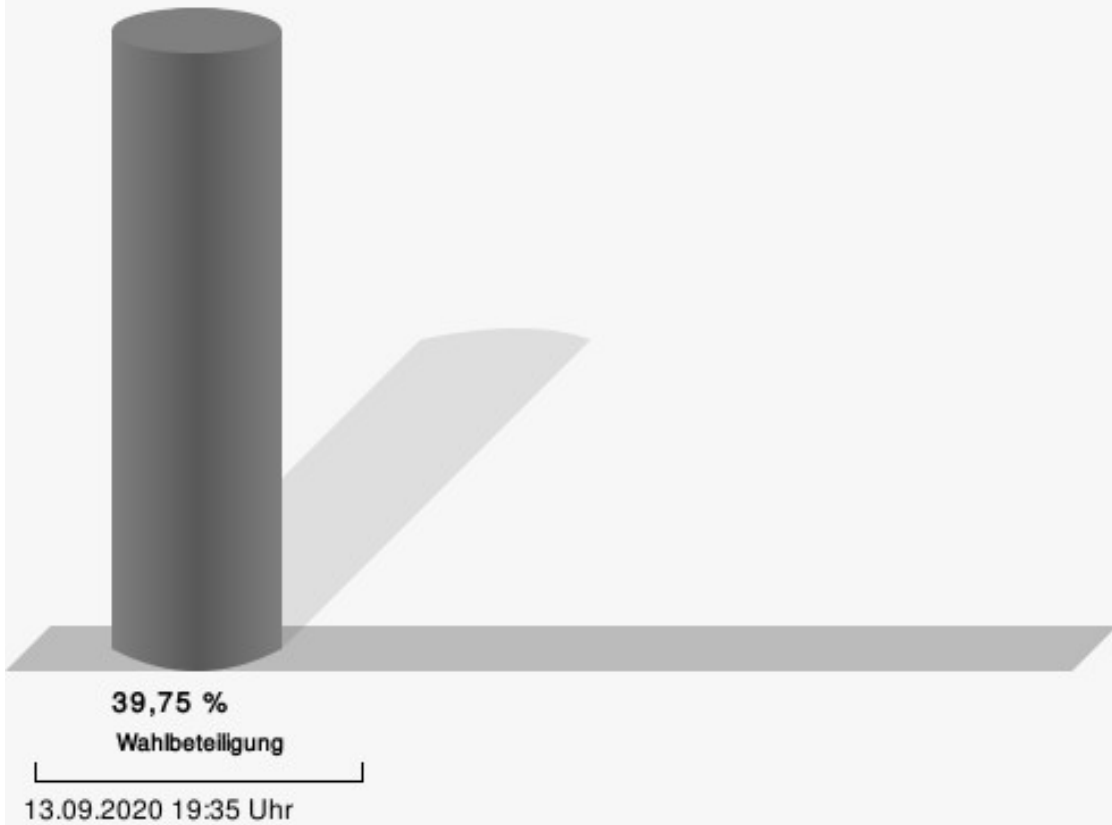
## 072-südöstl. Stadtgebiet

	Anzahl	Prozent
Loth, CDU, SPD	99	52,94 %
Liedholz, GRÜNE	37	19,79 %
Müller, FDP	51	27,27 %



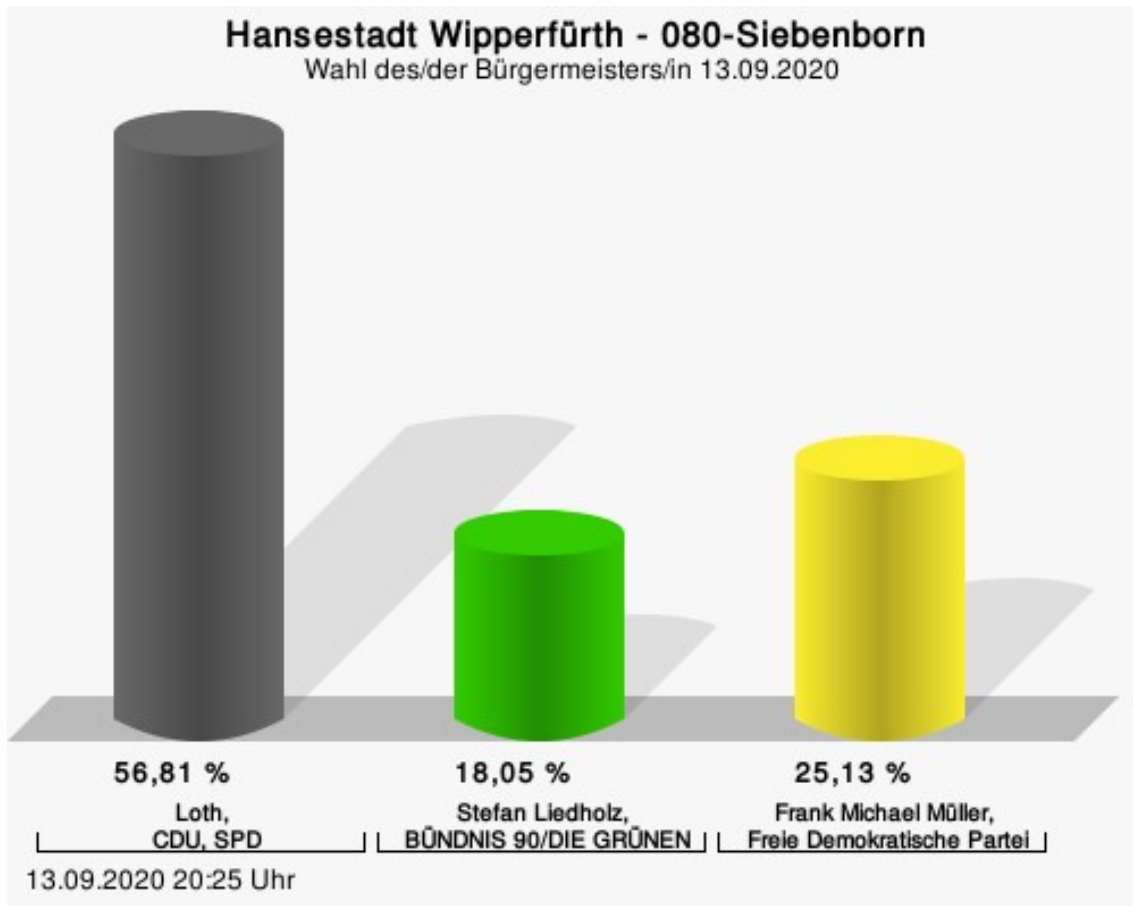
Loth, CDU, SPD = Anne Michaela Loth, Christlich Demokratische Union Deutschlands, Sozialdemokratische Partei Deutschlands

## Wahlbeteiligung




## 080-Siebenborn

	Anzahl	Prozent
Loth, CDU, SPD	321	56,81 %
Liedholz, GRÜNE	102	18,05 %
Müller, FDP	142	25,13 %



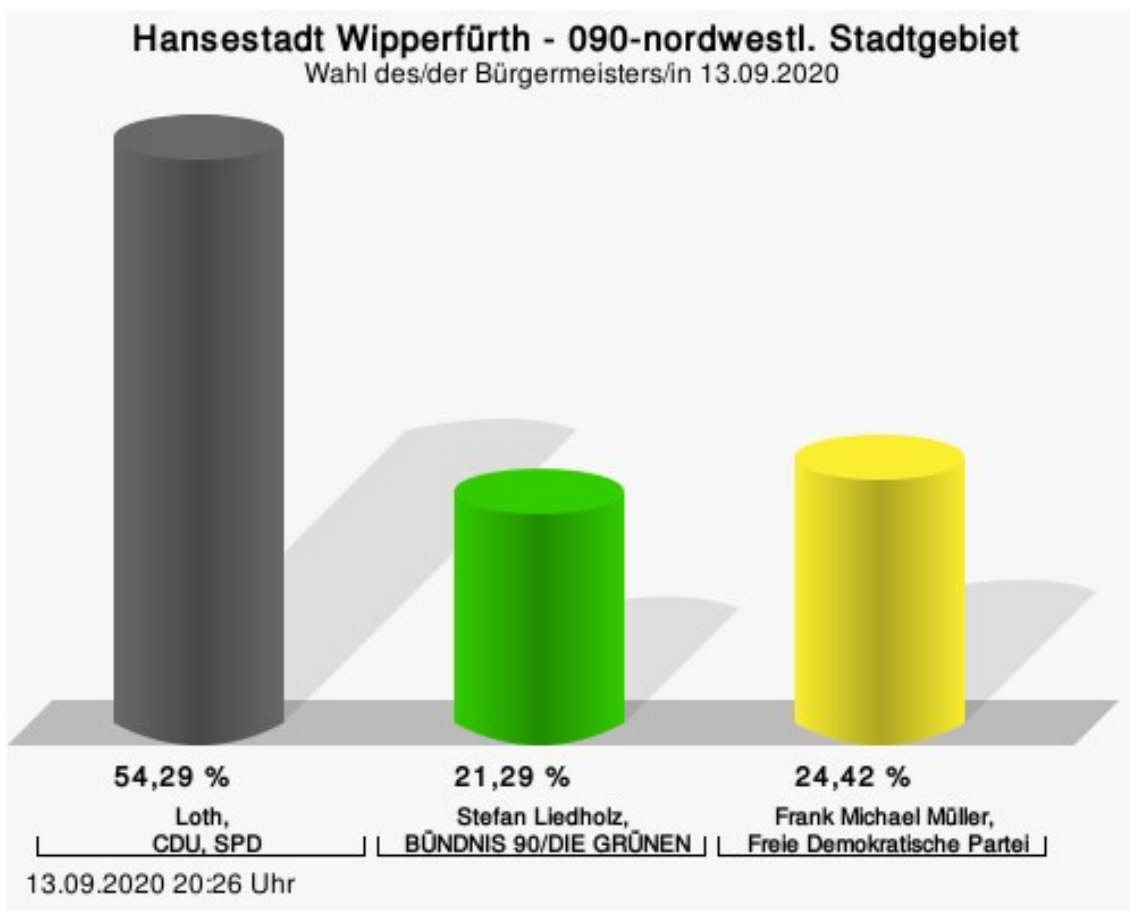
Loth, CDU, SPD = Anne Michaela Loth, Christlich Demokratische Union Deutschlands, Sozialdemokratische Partei Deutschlands

## Wahlbeteiligung



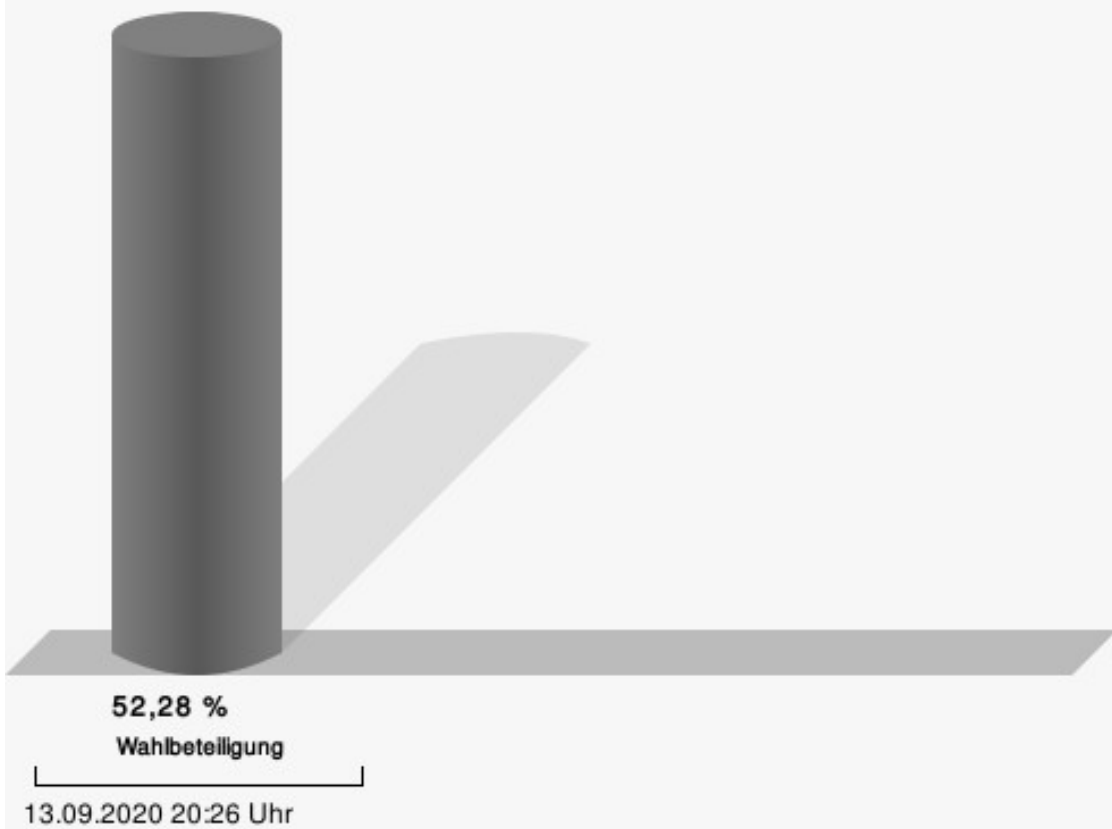
## 090-nordwestl. Stadtgebiet

	Anzahl	Prozent
Loth, CDU, SPD	329	54,29 %
Liedholz, GRÜNE	129	21,29 %
Müller, FDP	148	24,42 %



Loth, CDU, SPD = Anne Michaela Loth, Christlich Demokratische Union Deutschlands, Sozialdemokratische Partei Deutschlands

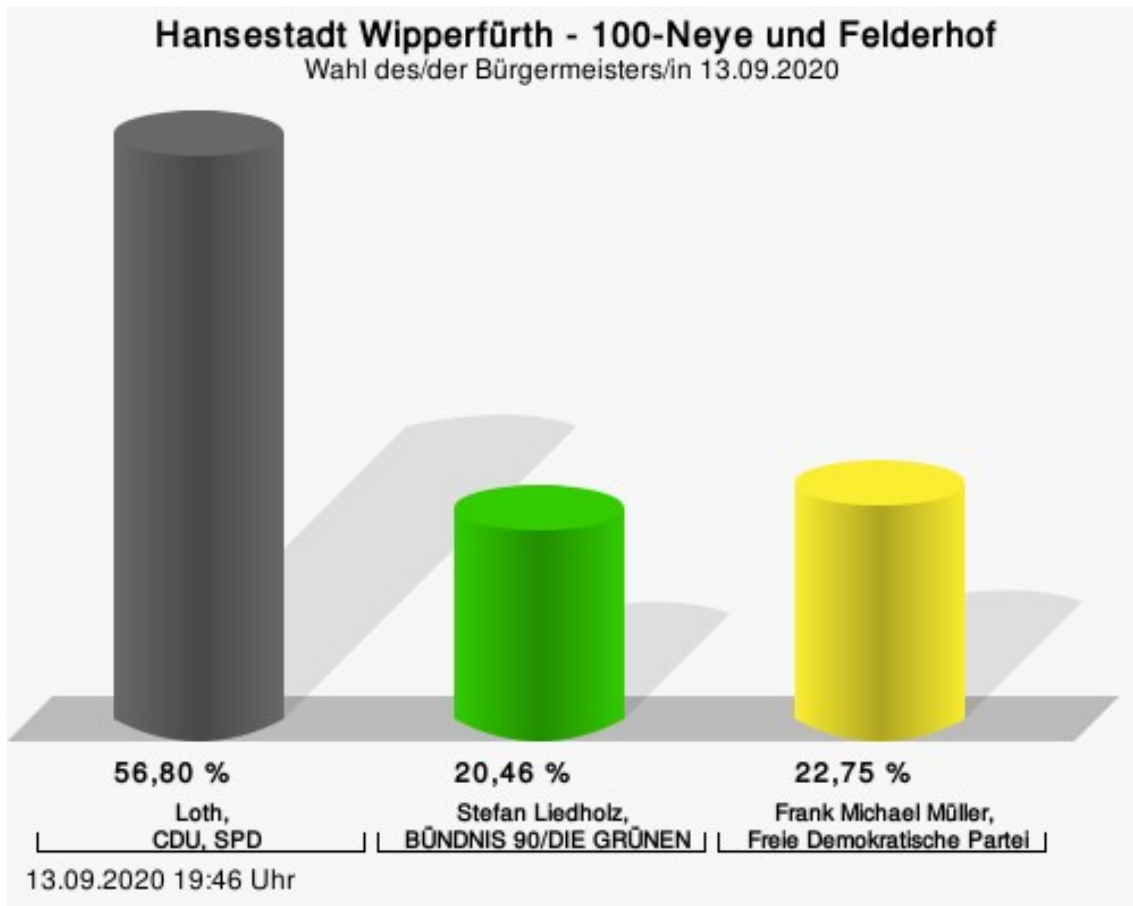
## Wahlbeteiligung





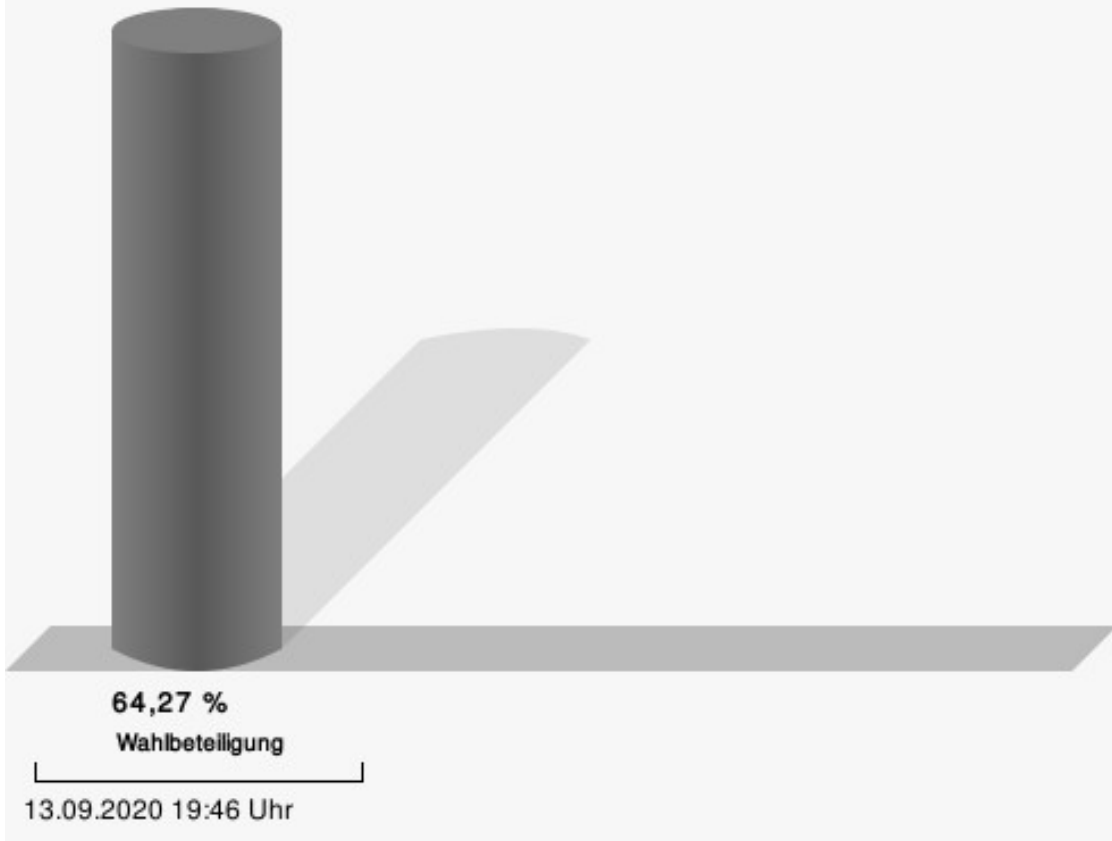
## 100-Neye und Felderhof

	Anzahl	Prozent
Loth, CDU, SPD	422	56,80 %
Liedholz, GRÜNE	152	20,46 %
Müller, FDP	169	22,75 %



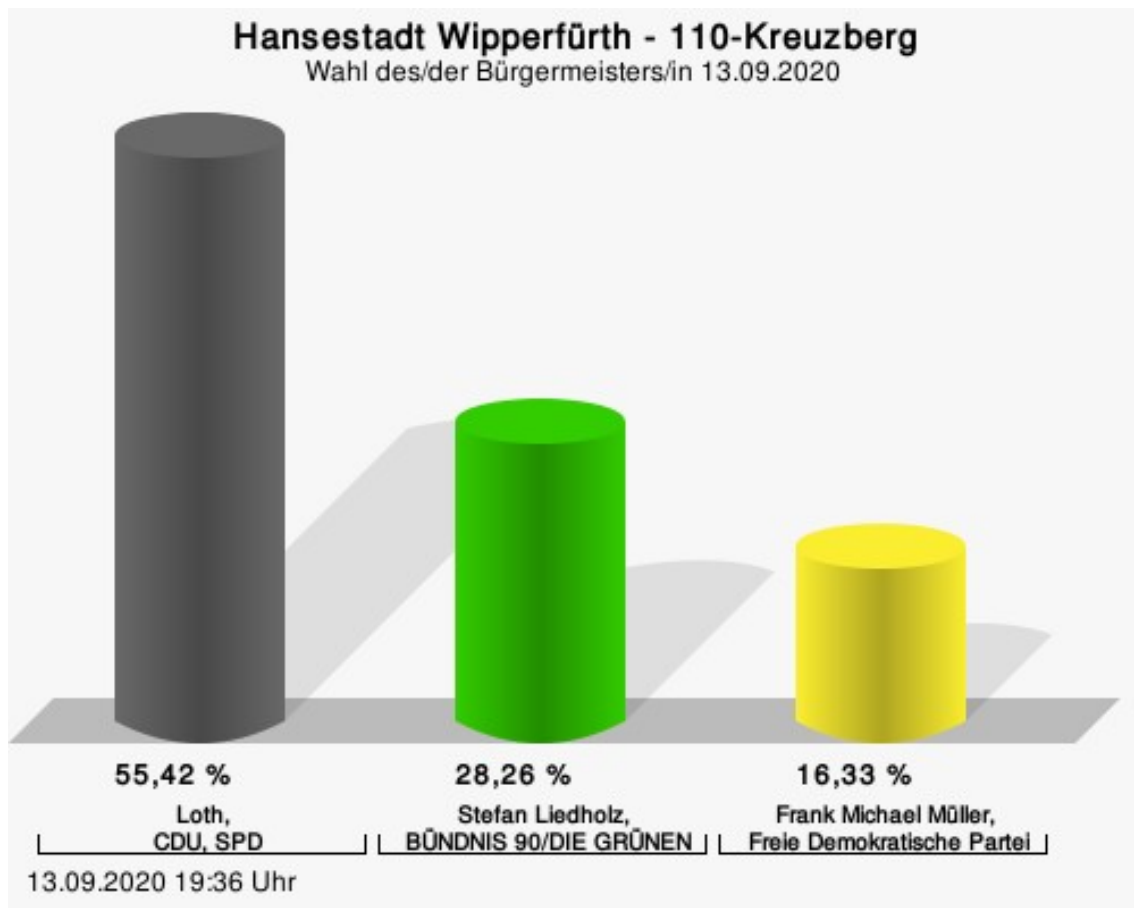
Loth, CDU, SPD = Anne Michaela Loth, Christlich Demokratische Union Deutschlands, Sozialdemokratische Partei Deutschlands

## Wahlbeteiligung



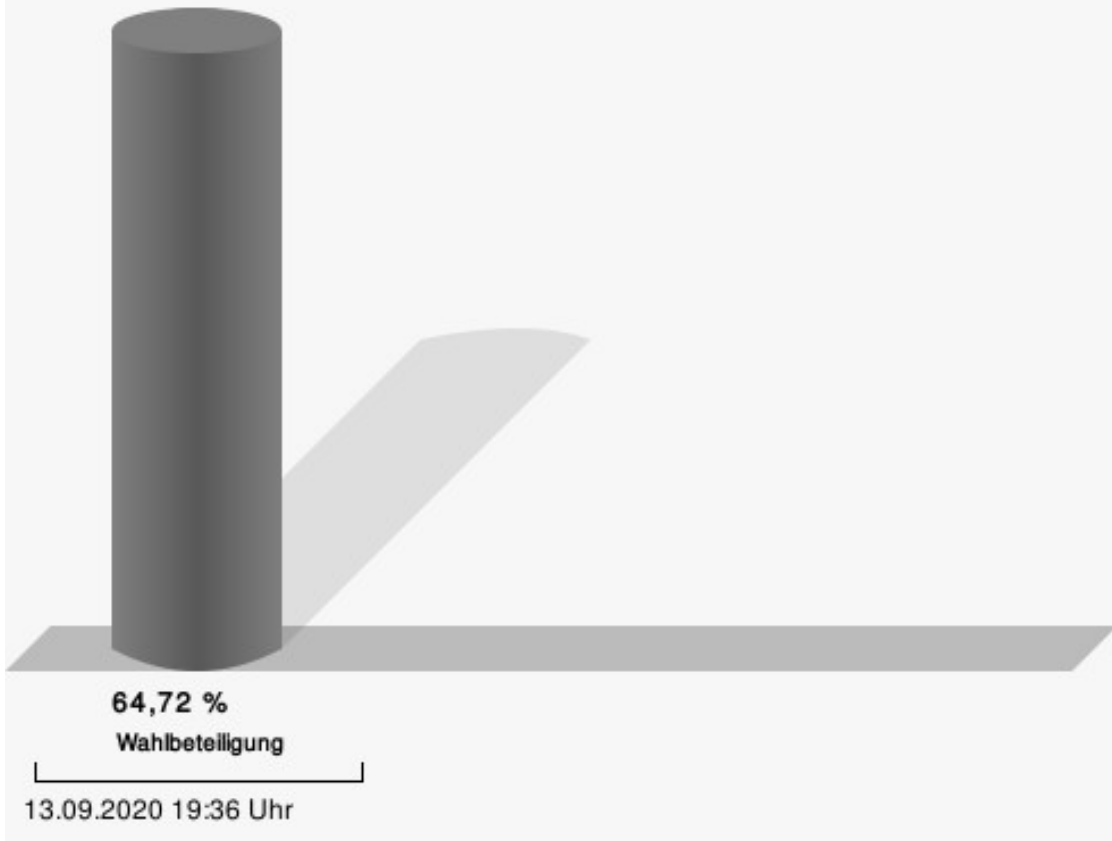
## 110-Kreuzberg

	Anzahl	Prozent
Loth, CDU, SPD	353	55,42 %
Liedholz, GRÜNE	180	28,26 %
Müller, FDP	104	16,33 %



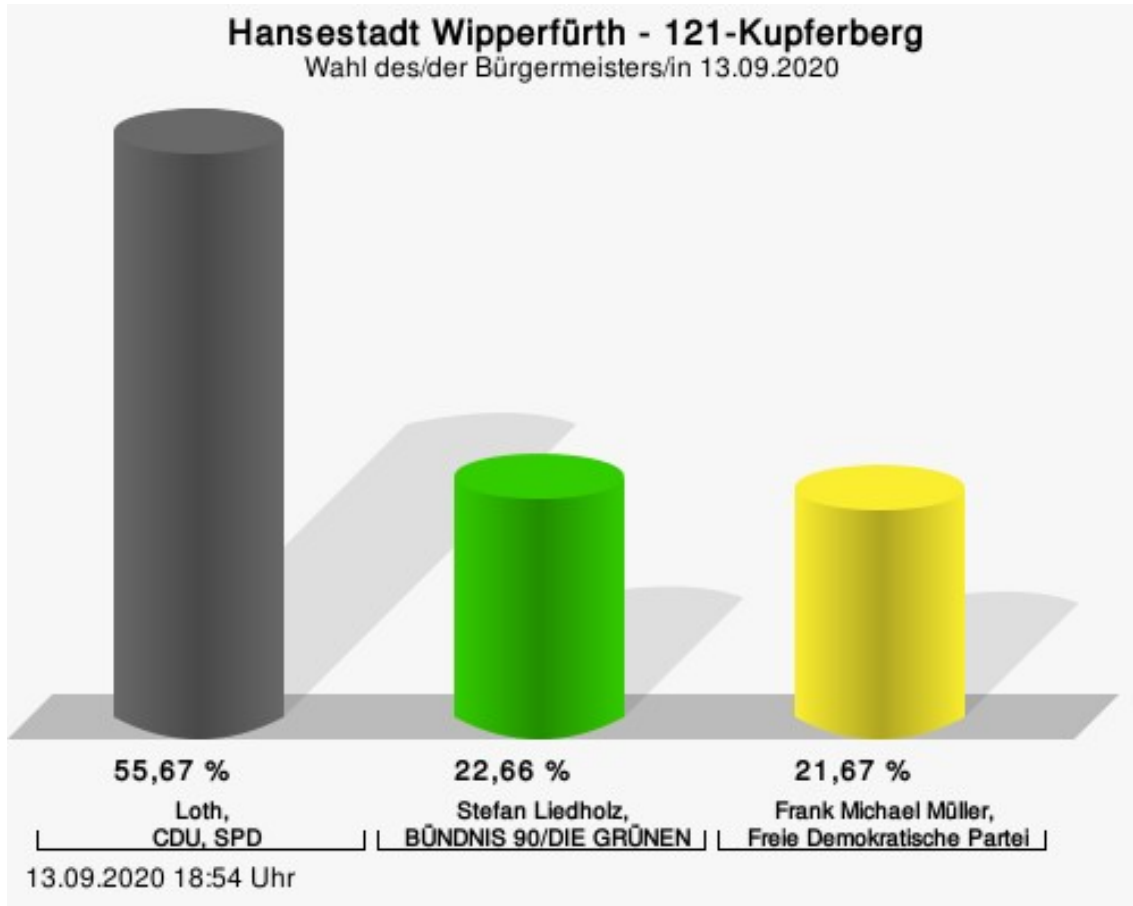
Loth, CDU, SPD = Anne Michaela Loth, Christlich Demokratische Union Deutschlands, Sozialdemokratische Partei Deutschlands

## Wahlbeteiligung



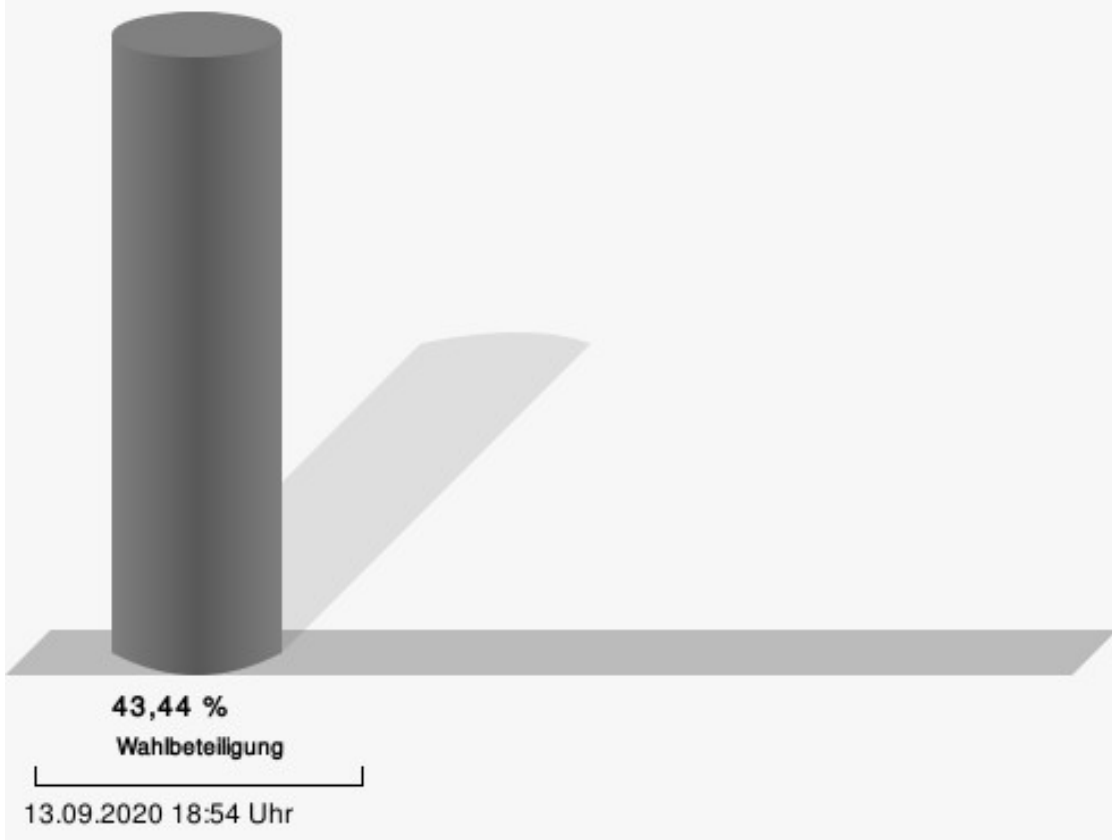
## 121-Kupferberg

	Anzahl	Prozent
Loth, CDU, SPD	113	55,67 %
Liedholz, GRÜNE	46	22,66 %
Müller, FDP	44	21,67 %



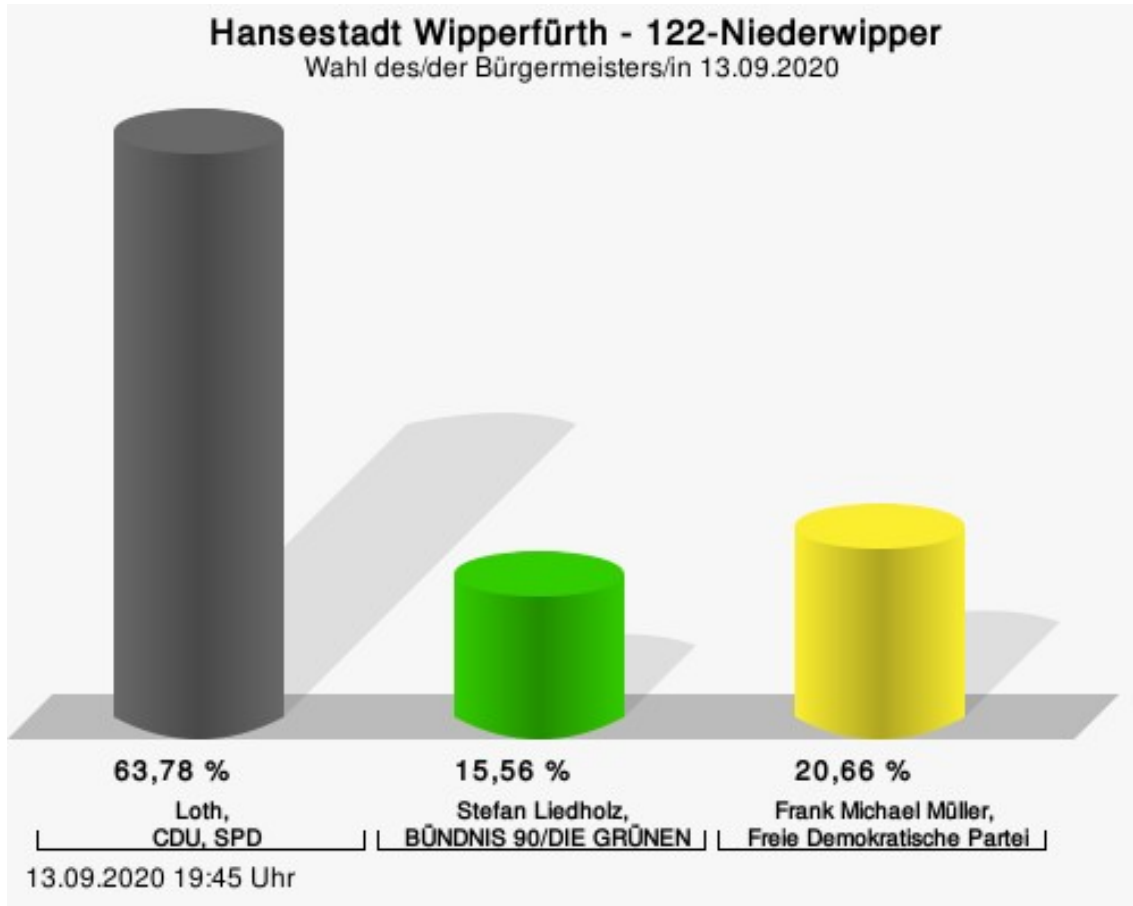
Loth, CDU, SPD = Anne Michaela Loth, Christlich Demokratische Union Deutschlands, Sozialdemokratische Partei Deutschlands

## Wahlbeteiligung



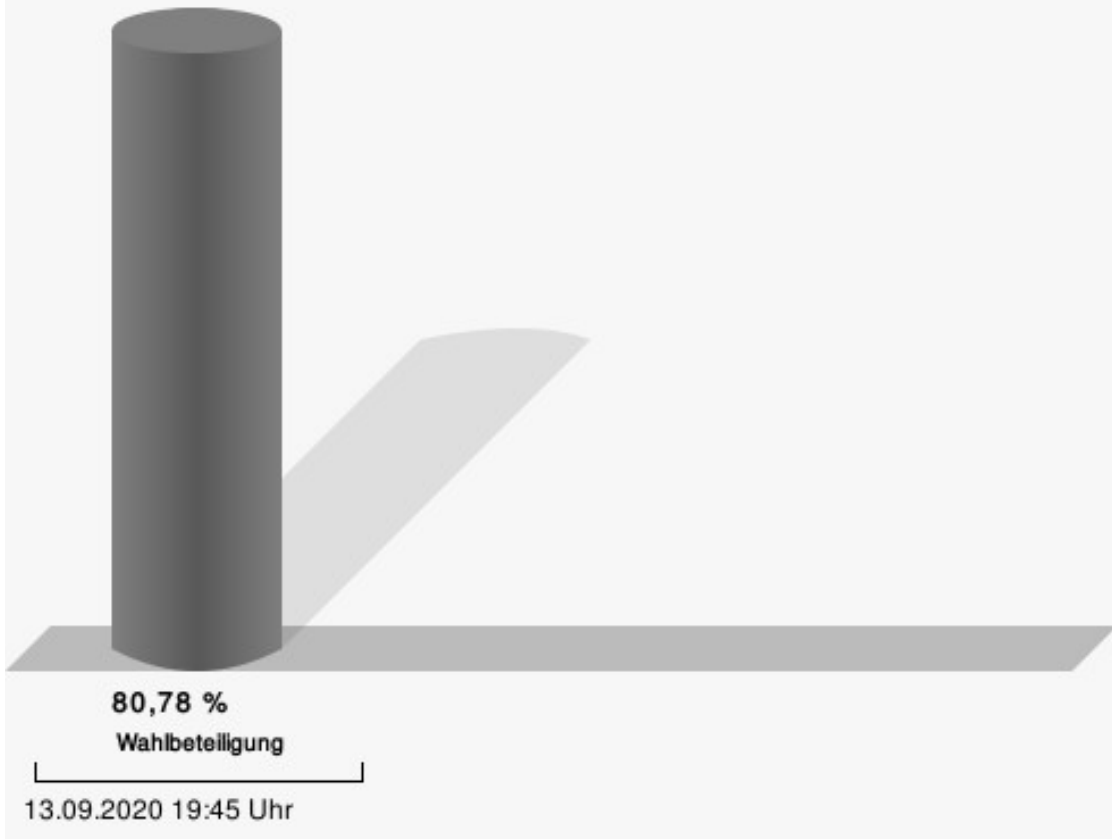
## 122-Niederwipper

	Anzahl	Prozent
Loth, CDU, SPD	250	63,78 %
Liedholz, GRÜNE	61	15,56 %
Müller, FDP	81	20,66 %



Loth, CDU, SPD = Anne Michaela Loth, Christlich Demokratische Union Deutschlands, Sozialdemokratische Partei Deutschlands

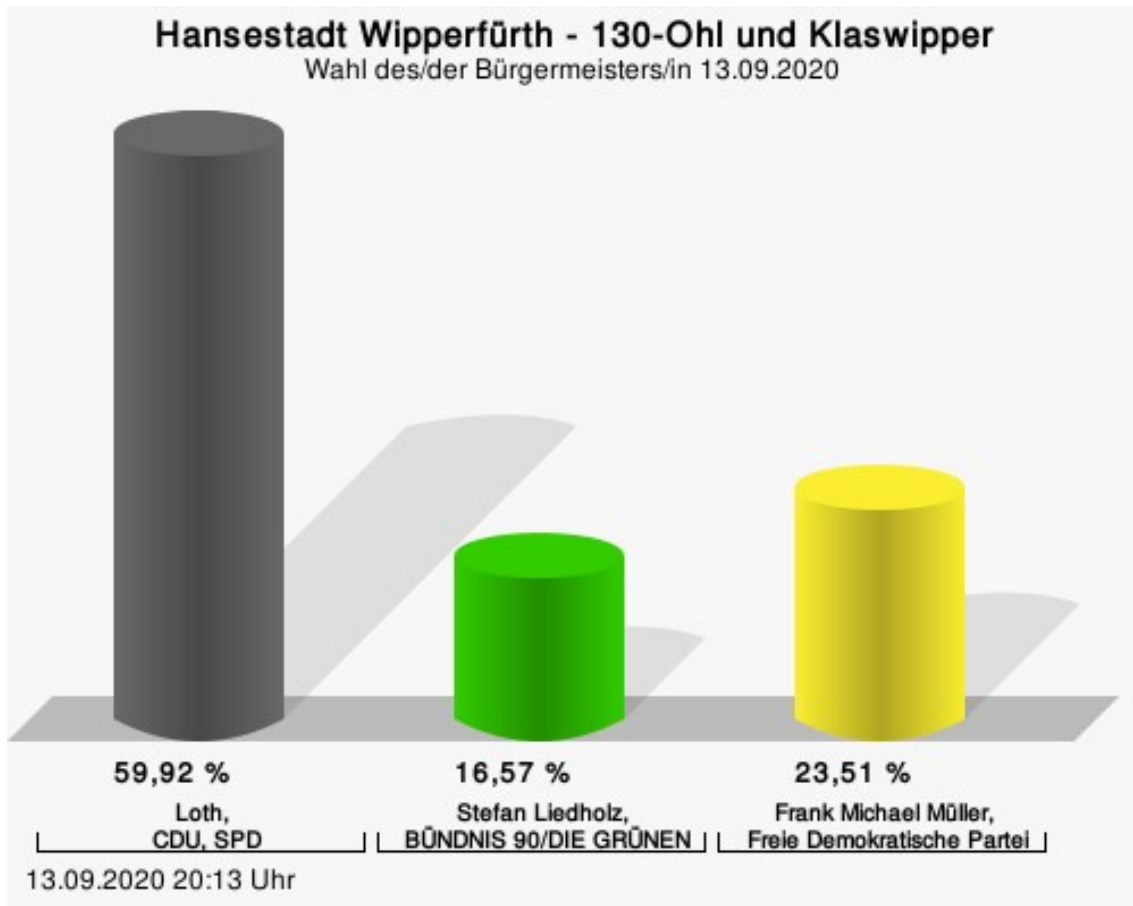
## Wahlbeteiligung





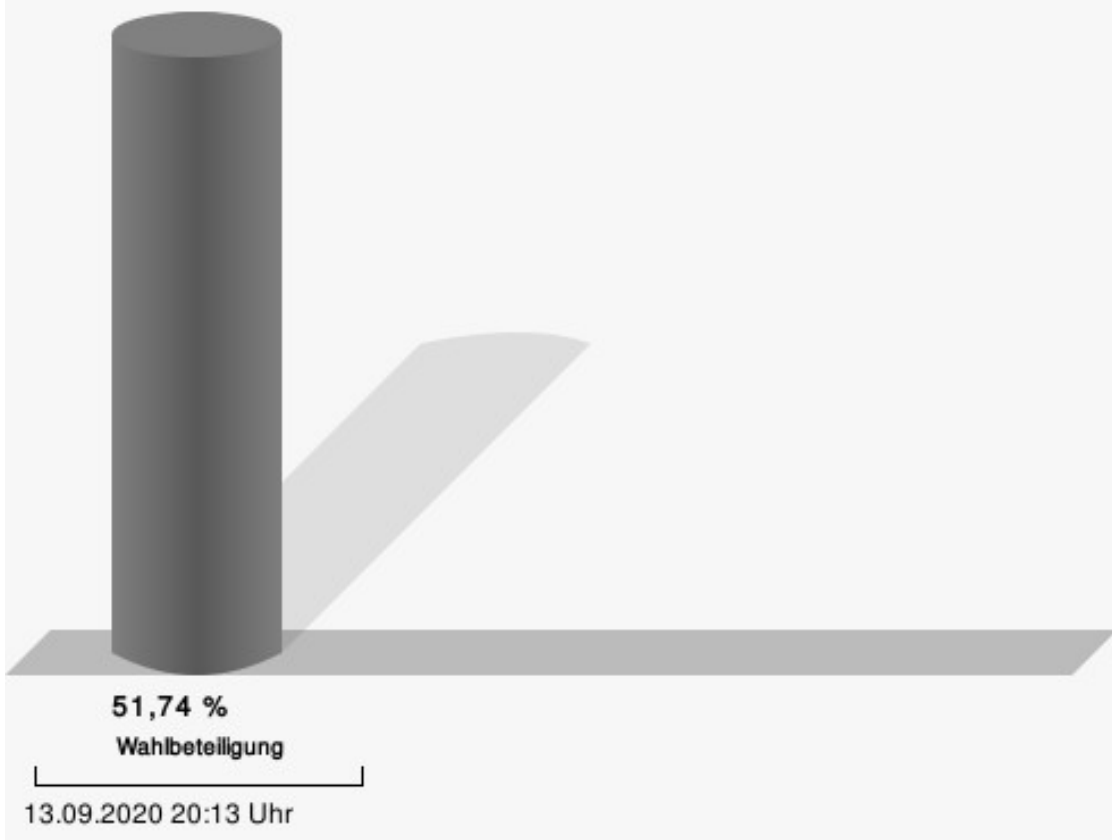
## 130-Ohl und Klaswipper

	Anzahl	Prozent
Loth, CDU, SPD	311	59,92 %
Liedholz, GRÜNE	86	16,57 %
Müller, FDP	122	23,51 %



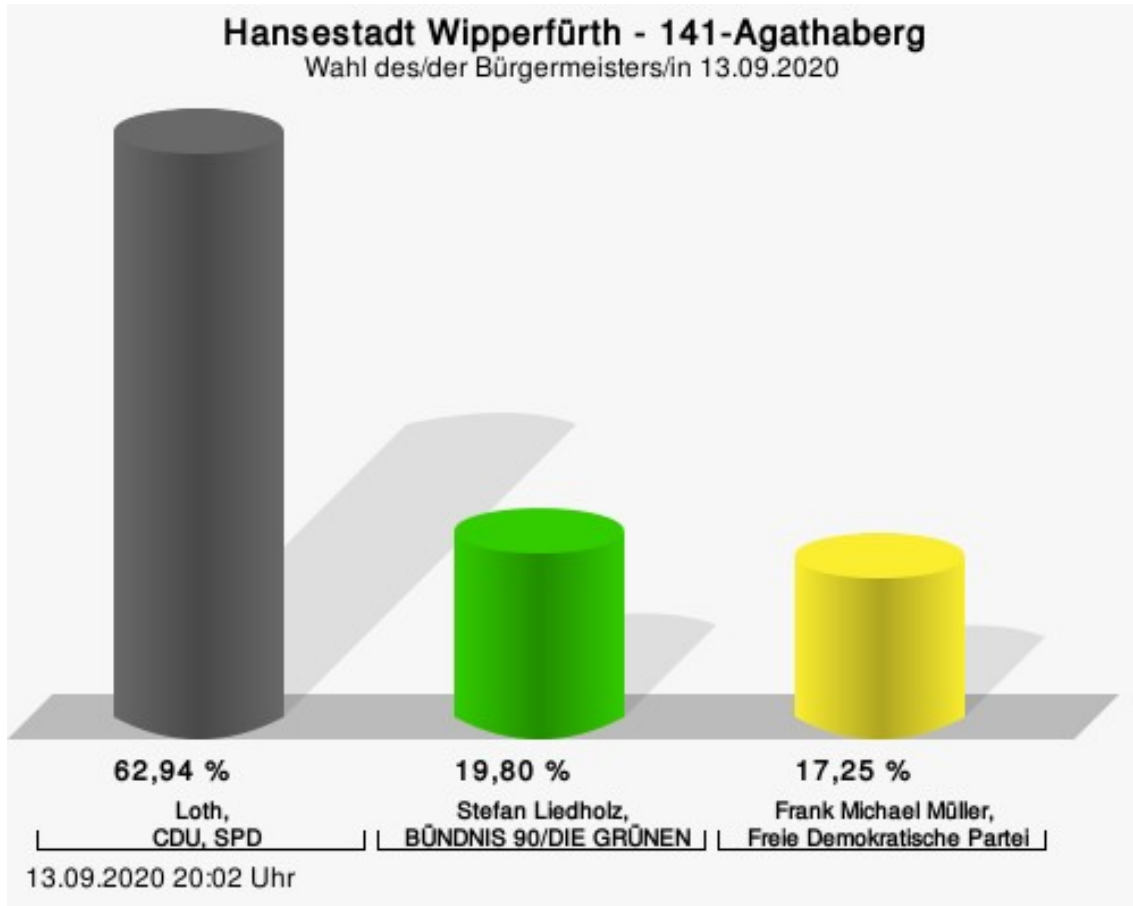
Loth, CDU, SPD = Anne Michaela Loth, Christlich Demokratische Union Deutschlands, Sozialdemokratische Partei Deutschlands

## Wahlbeteiligung



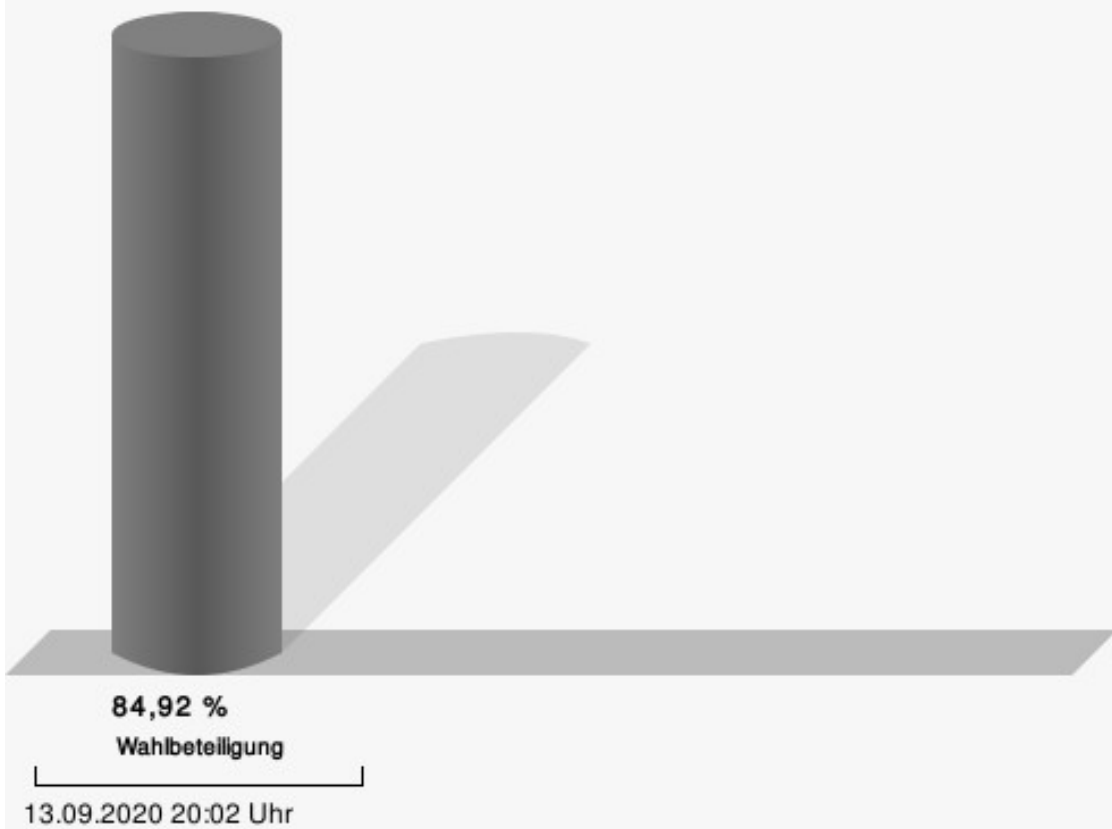
## 141-Agathaberg

	Anzahl	Prozent
Loth, CDU, SPD	321	62,94 %
Liedholz, GRÜNE	101	19,80 %
Müller, FDP	88	17,25 %



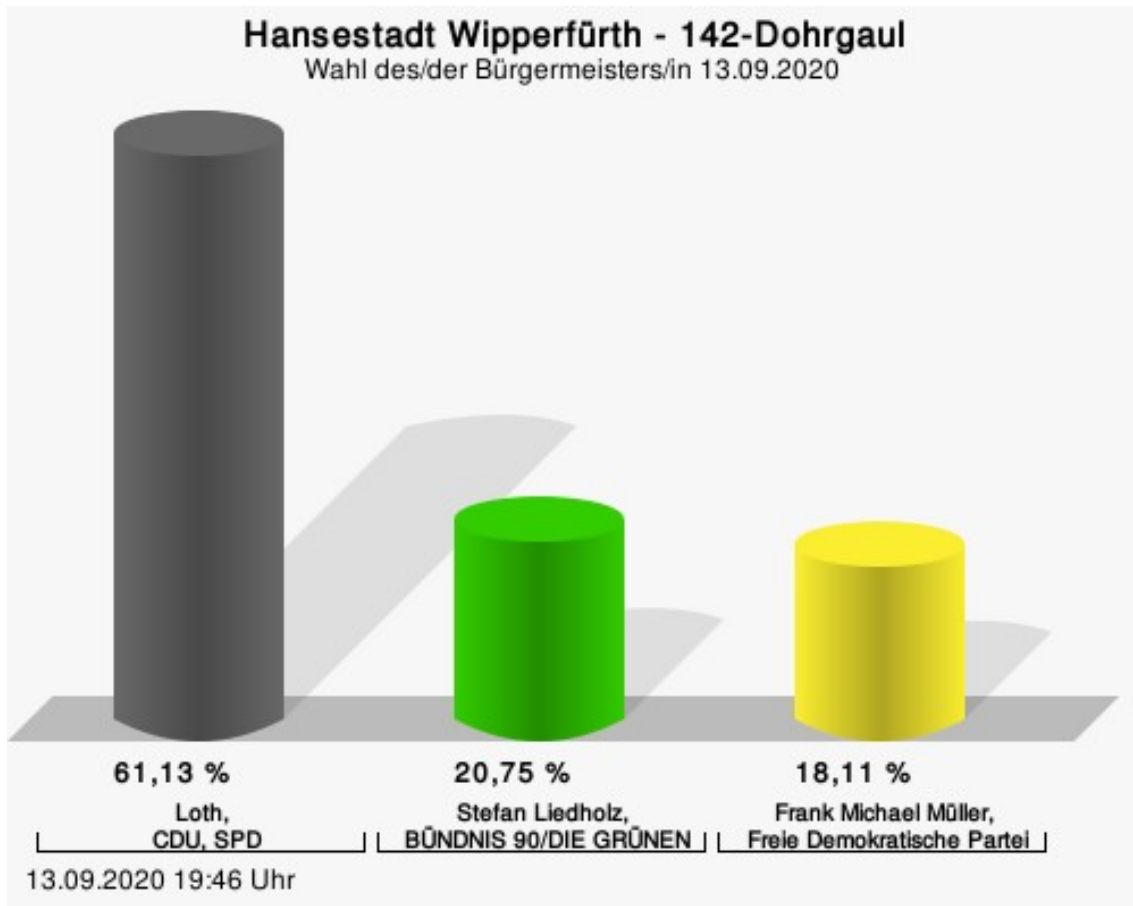
Loth, CDU, SPD = Anne Michaela Loth, Christlich Demokratische Union Deutschlands, Sozialdemokratische Partei Deutschlands

## Wahlbeteiligung



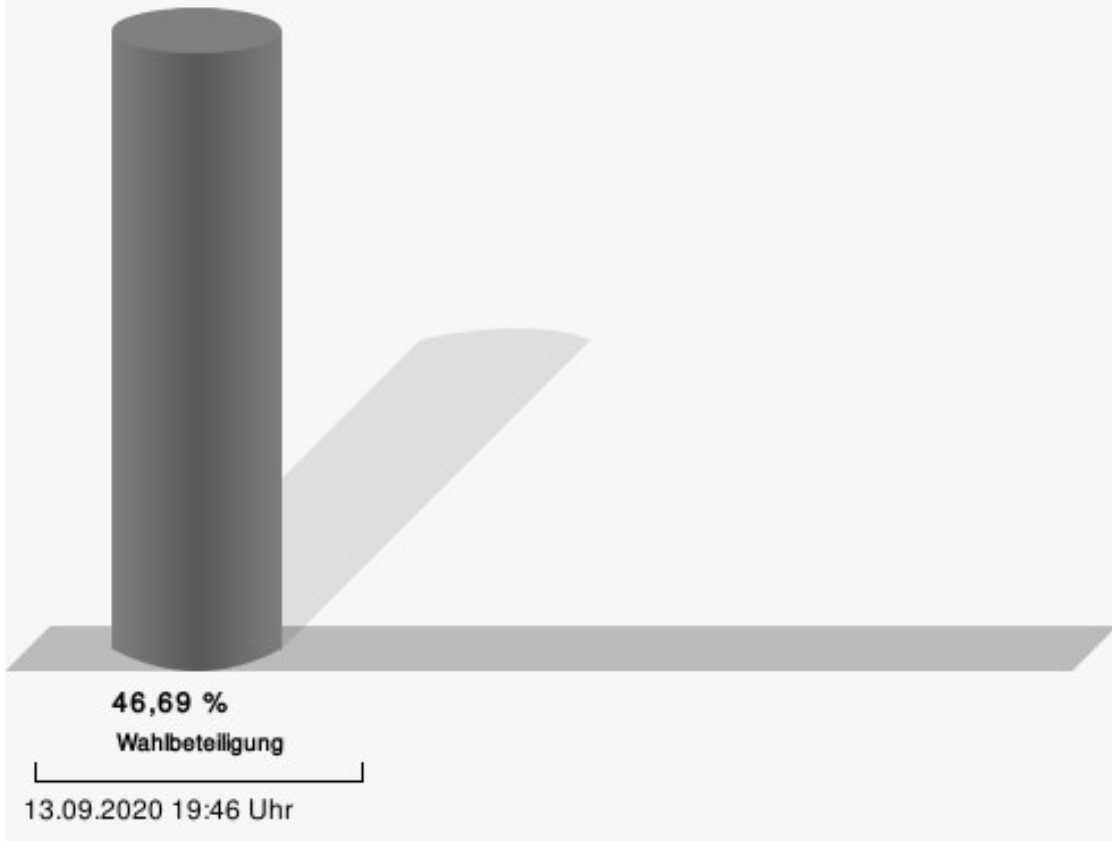
## 142-Dohrgaul

	Anzahl	Prozent
Loth, CDU, SPD	162	61,13 %
Liedholz, GRÜNE	55	20,75 %
Müller, FDP	48	18,11 %



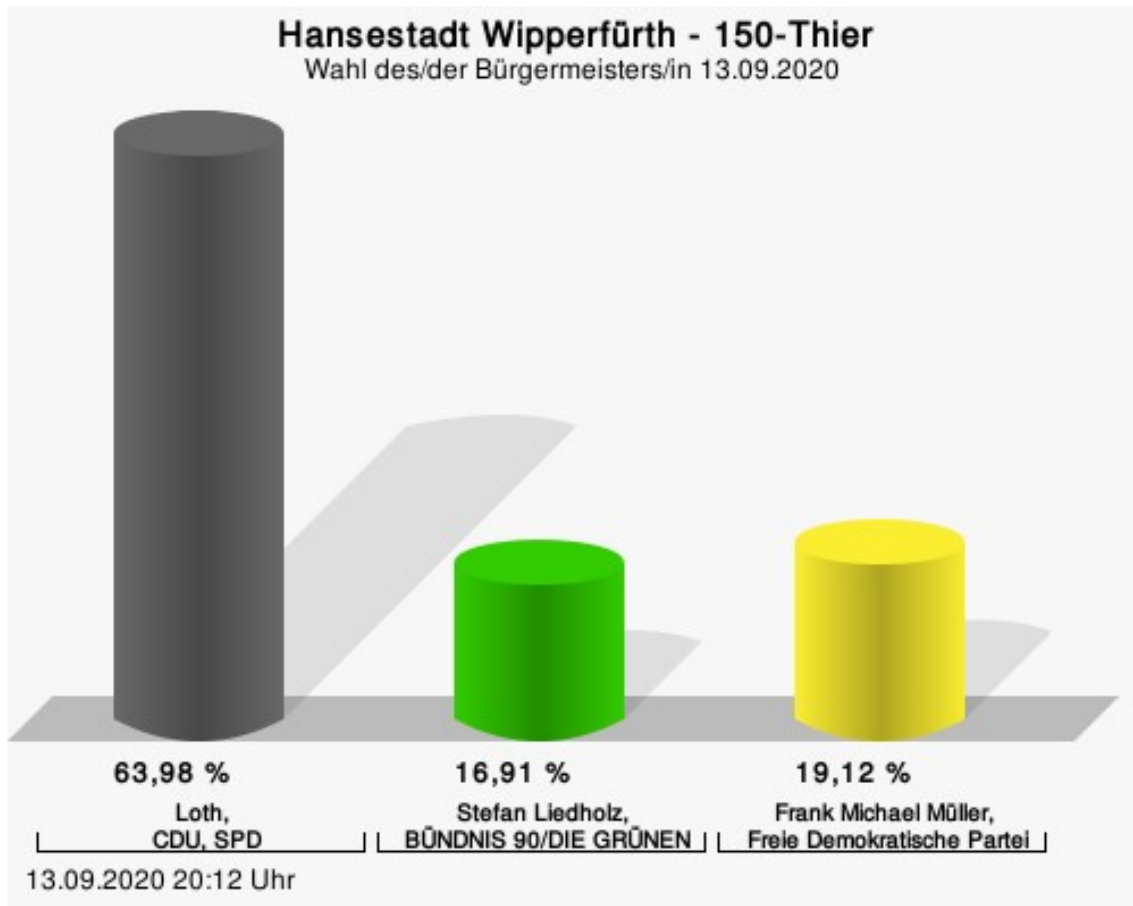
Loth, CDU, SPD = Anne Michaela Loth, Christlich Demokratische Union Deutschlands, Sozialdemokratische Partei Deutschlands

## Wahlbeteiligung



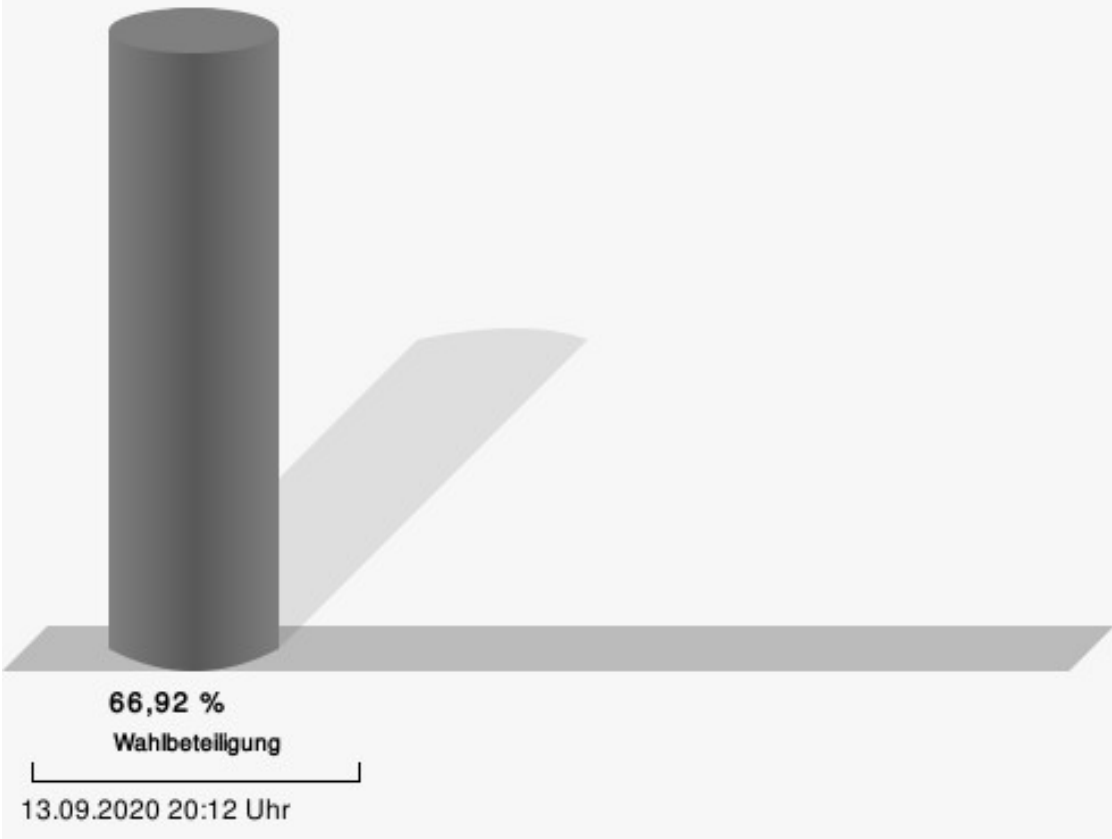
## 150-Thier

	Anzahl	Prozent
Loth, CDU, SPD	492	63,98 %
Liedholz, GRÜNE	130	16,91 %
Müller, FDP	147	19,12 %



Loth, CDU, SPD = Anne Michaela Loth, Christlich Demokratische Union Deutschlands, Sozialdemokratische Partei Deutschlands

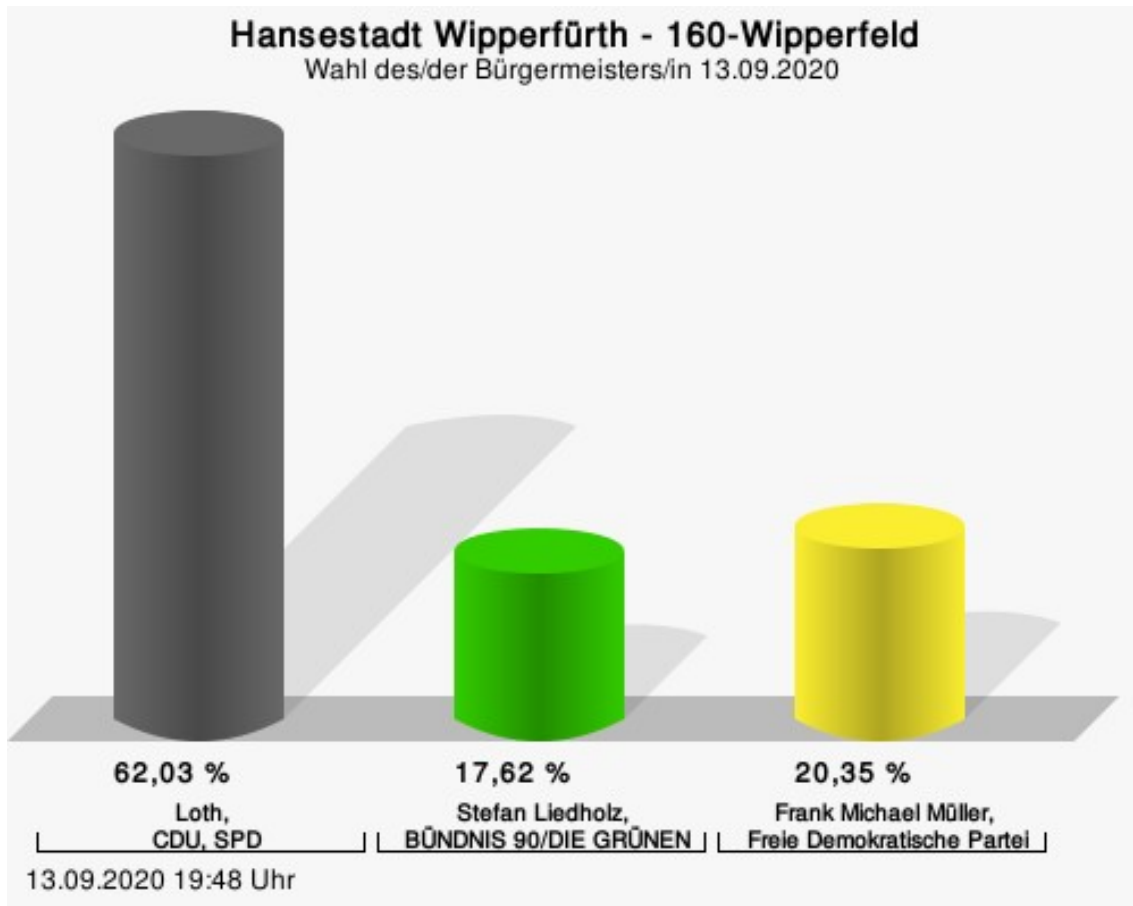
# Wahlbeteiligung





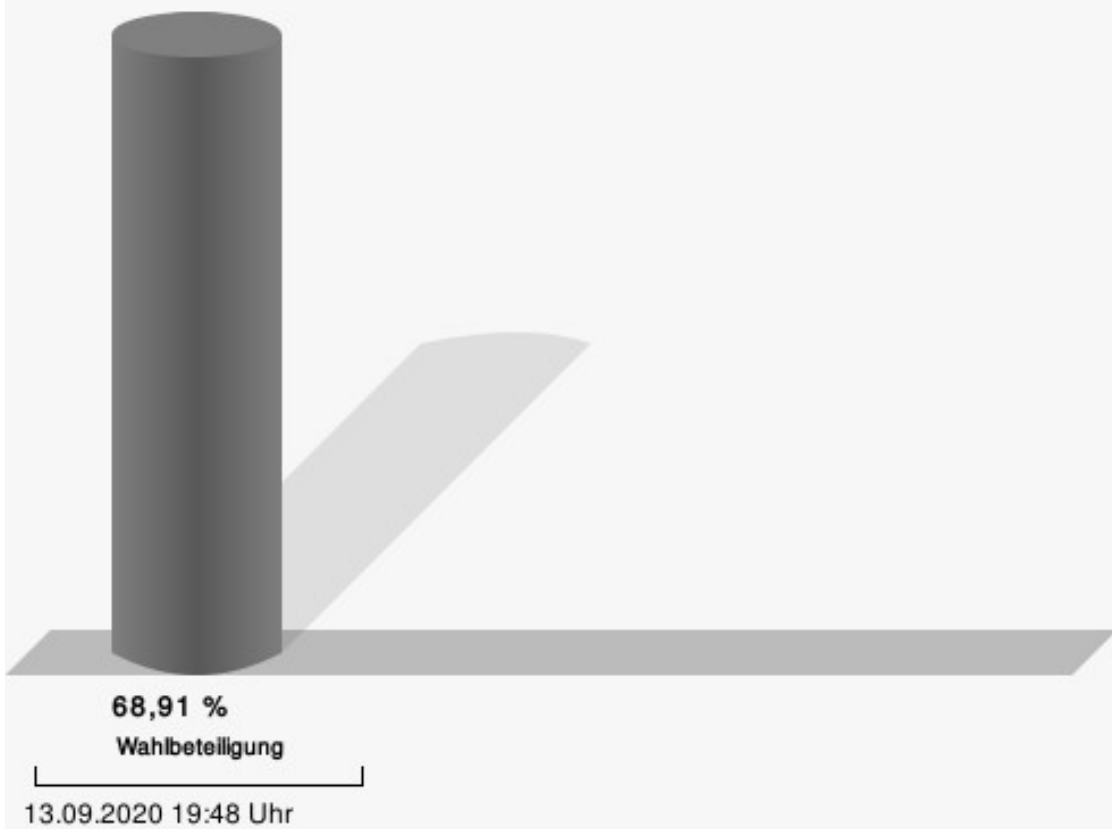
## 160-Wipperfeld

	Anzahl	Prozent
Loth, CDU, SPD	500	62,03 %
Liedholz, GRÜNE	142	17,62 %
Müller, FDP	164	20,35 %



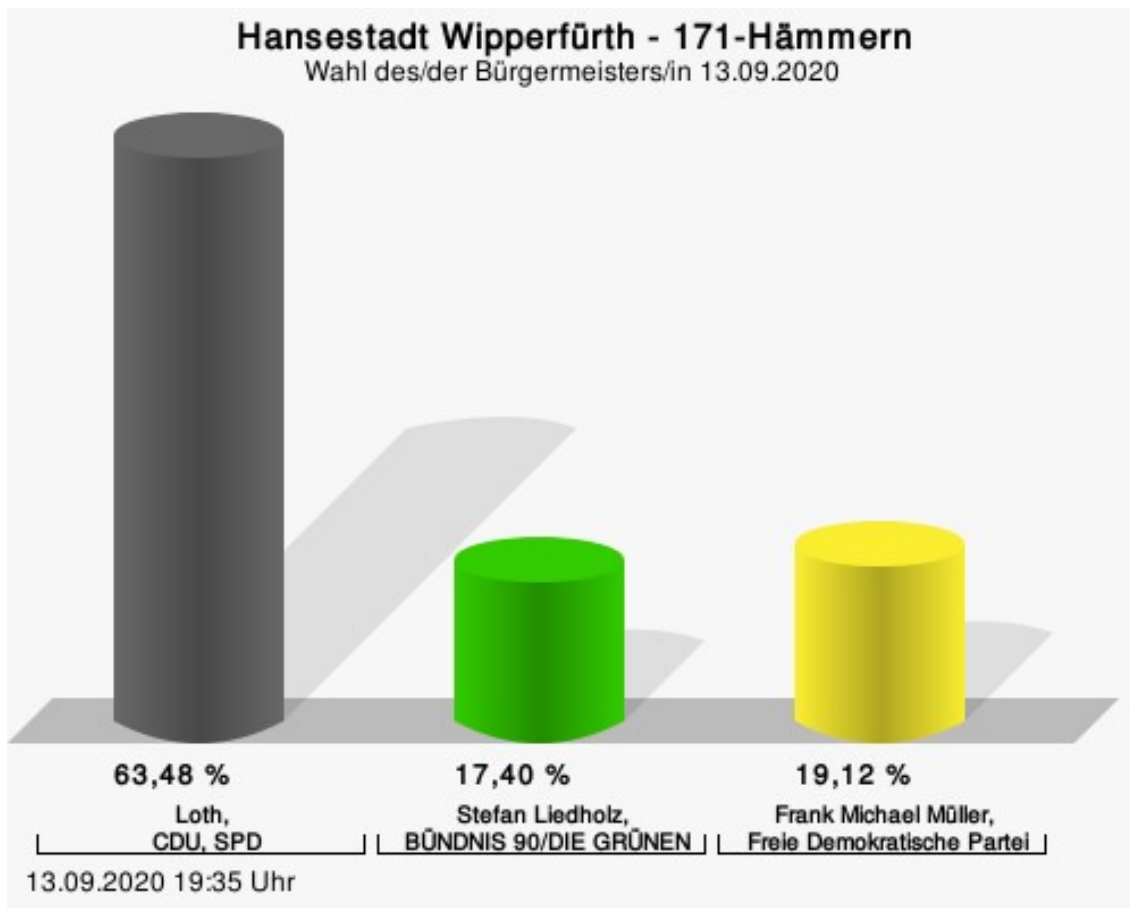
Loth, CDU, SPD = Anne Michaela Loth, Christlich Demokratische Union Deutschlands, Sozialdemokratische Partei Deutschlands

## Wahlbeteiligung



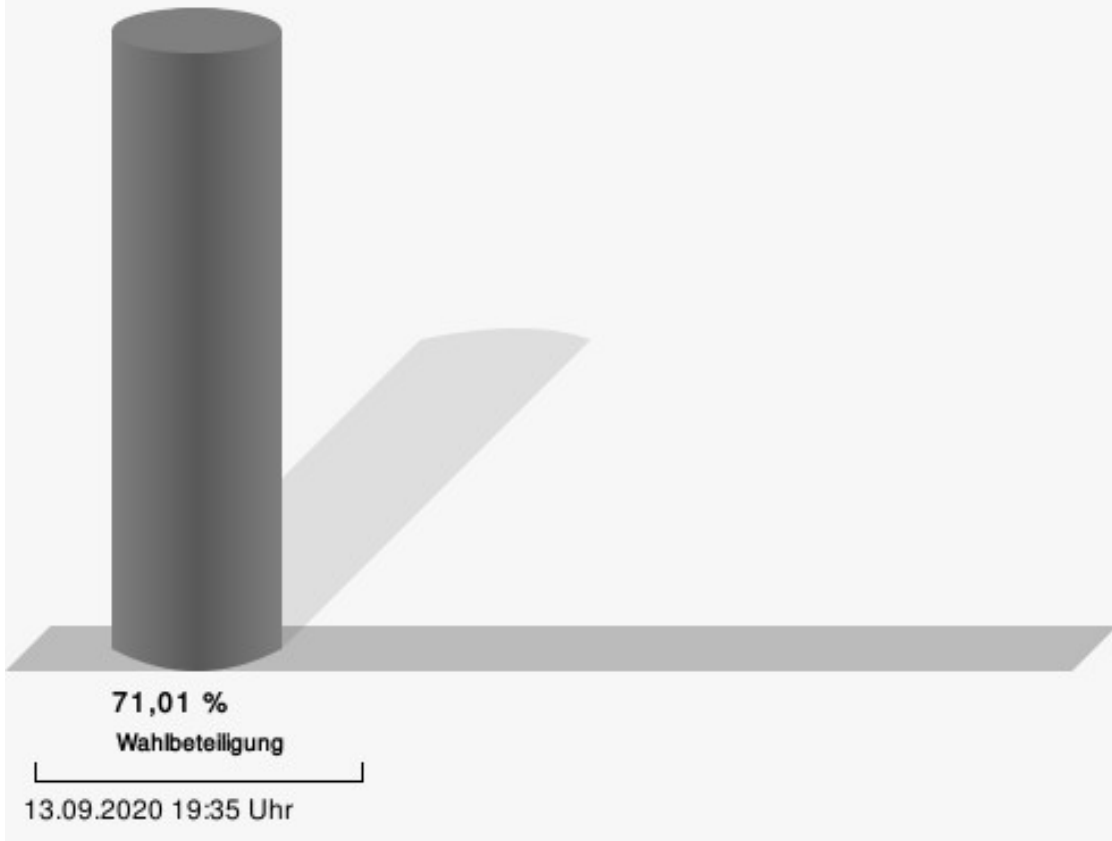
## 171-Hämmern

	Anzahl	Prozent
Loth, CDU, SPD	259	63,48 %
Liedholz, GRÜNE	71	17,40 %
Müller, FDP	78	19,12 %



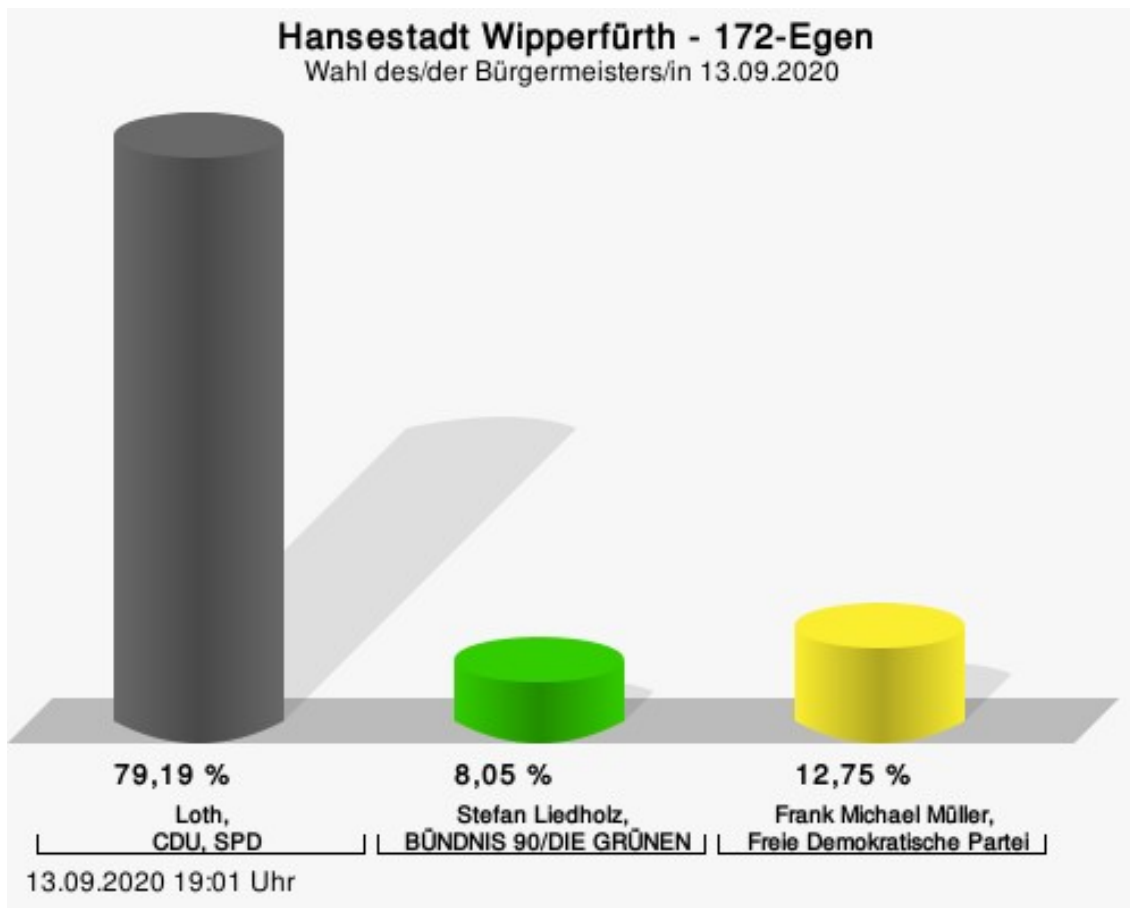
Loth, CDU, SPD = Anne Michaela Loth, Christlich Demokratische Union Deutschlands, Sozialdemokratische Partei Deutschlands

## Wahlbeteiligung



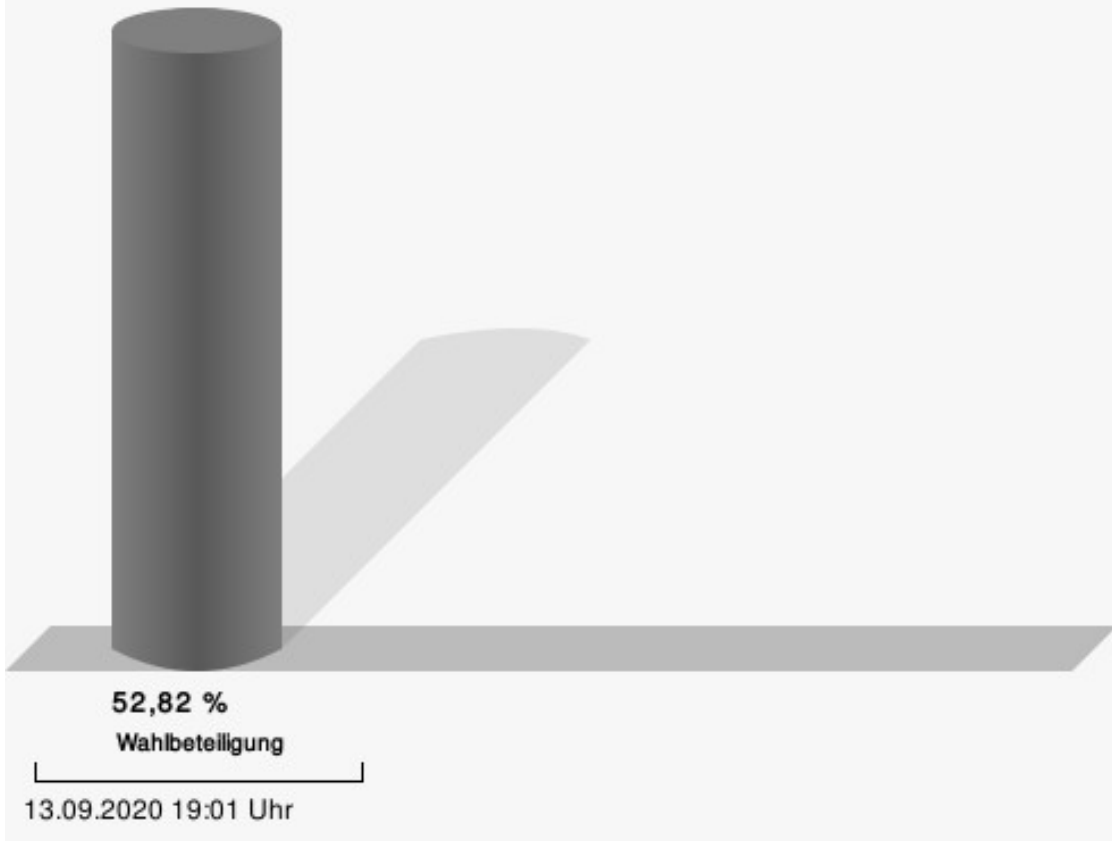
## 172-Egen

	Anzahl	Prozent
Loth, CDU, SPD	118	79,19 %
Liedholz, GRÜNE	12	8,05 %
Müller, FDP	19	12,75 %



Loth, CDU, SPD = Anne Michaela Loth, Christlich Demokratische Union Deutschlands, Sozialdemokratische Partei Deutschlands

## Wahlbeteiligung



# Übersicht Stimmbezirke

Zusammenstellung der Ergebnisse nach Stimmbezirken

Stimmbezirk	Stand	Wahlberechtigte	Wähler/innen	gültig	Loth, CDU, SPD	Liedholz, GRÜNE	Müller, FDP
010-Stadtmitte	eingegangen	880	50,11 %	99,32 %	<b>60,50 %</b>	18,49 %	21,00 %
020-Sanderhöhe und Wolfsiepen	eingegangen	1.061	56,83 %	97,84 %	<b>57,29 %</b>	21,36 %	21,36 %
030-nordöstl. Stadtgebiet	eingegangen	1.030	55,15 %	99,12 %	<b>58,26 %</b>	19,01 %	22,74 %
040-Düsterohl und unteres Gaulbachtal	eingegangen	896	45,65 %	99,02 %	<b>58,52 %</b>	17,53 %	23,95 %
050-Langenbick und mittleres Gaulbachtal	eingegangen	1.021	61,51 %	98,09 %	<b>57,63 %</b>	19,97 %	22,40 %
060-Leie	eingegangen	919	44,40 %	98,53 %	<b>64,18 %</b>	15,67 %	20,15 %
071-südwestl. Stadtgebiet	eingegangen	414	92,27 %	96,60 %	<b>58,81 %</b>	21,68 %	19,51 %
072-südöstl. Stadtgebiet	eingegangen	488	39,75 %	96,39 %	<b>52,94 %</b>	19,79 %	27,27 %
080-Siebenborn	eingegangen	1.191	48,19 %	98,43 %	<b>56,81 %</b>	18,05 %	25,13 %
090-nordwestl. Stadtgebiet	eingegangen	1.186	52,28 %	97,74 %	<b>54,29 %</b>	21,29 %	24,42 %
100-Neye und Felderhof	eingegangen	1.170	64,27 %	98,80 %	<b>56,80 %</b>	20,46 %	22,75 %
110-Kreuzberg	eingegangen	995	64,72 %	98,91 %	<b>55,42 %</b>	28,26 %	16,33 %
121-Kupferberg	eingegangen	488	43,44 %	95,75 %	<b>55,67 %</b>	22,66 %	21,67 %
122-Niederwipper	eingegangen	489	80,78 %	99,24 %	<b>63,78 %</b>	15,56 %	20,66 %
130-Ohl und Klaswipper	eingegangen	1.034	51,74 %	97,01 %	<b>59,92 %</b>	16,57 %	23,51 %
141-Agathaberg	eingegangen	610	84,92 %	98,46 %	<b>62,94 %</b>	19,80 %	17,25 %
142-Dohrgaul	eingegangen	574	46,69 %	98,88 %	<b>61,13 %</b>	20,75 %	18,11 %

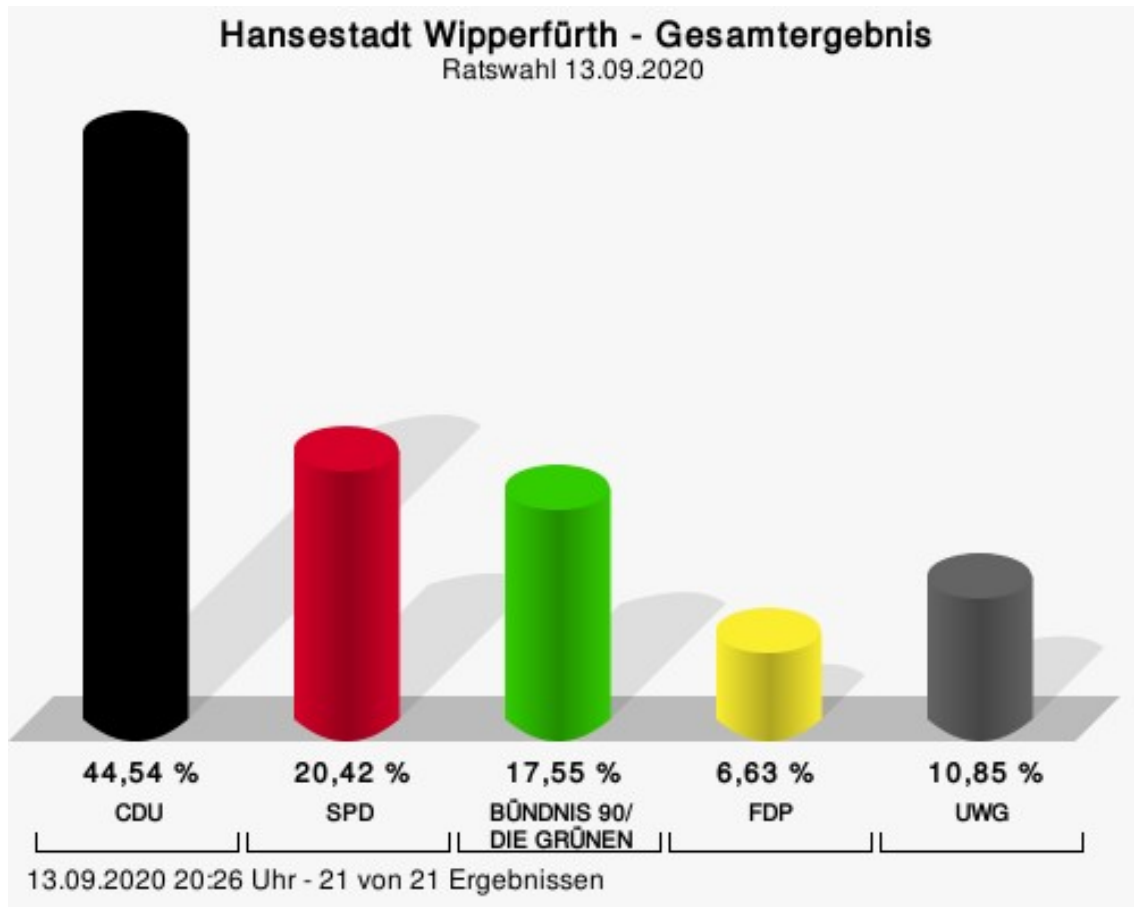
Stimmbezirk	Stand	Wahlberechtigte	Wähler/innen	gültig	Loth, CDU, SPD	Liedholz, GRÜNE	Müller, FDP
150-Thier	eingegangen	1.164	66,92 %	98,72 %	<b>63,98 %</b>	16,91 %	19,12 %
160-Wipperfeld	eingegangen	1.187	68,91 %	98,53 %	<b>62,03 %</b>	17,62 %	20,35 %
171-Hämmern	eingegangen	583	71,01 %	98,55 %	<b>63,48 %</b>	17,40 %	19,12 %
172-Egen	eingegangen	301	52,82 %	93,71 %	<b>79,19 %</b>	8,05 %	12,75 %
Hansestadt Wip- perfürth	21 von 21	17.681	58,37 %	98,27 %	<b>59,63 %</b>	19,28 %	21,09 %



# Ratswahl

## Hansestadt Wipperfürth

	Anzahl	Prozent
CDU	4.514	44,54 %
SPD	2.069	20,42 %
GRÜNE	1.779	17,55 %
FDP	672	6,63 %
UWG	1.100	10,85 %




CDU = Christlich Demokratische Union Deutschlands  
 SPD = Sozialdemokratische Partei Deutschlands  
 FDP = Freie Demokratische Partei  
 UWG = Unabhängige Wählergemeinschaft Wipperfürth

### Sitzverteilung

Hinweis: Die Sitzzahl wurde von 34 auf 38 aufgestockt.

## Hansestadt Wipperfürth - Gesamtergebnis - Sitzverteilung

Ratswahl 13.09.2020



13.09.2020 20:26 Uhr

	SPD
	GRÜNE
	UWG
	FDP
	CDU

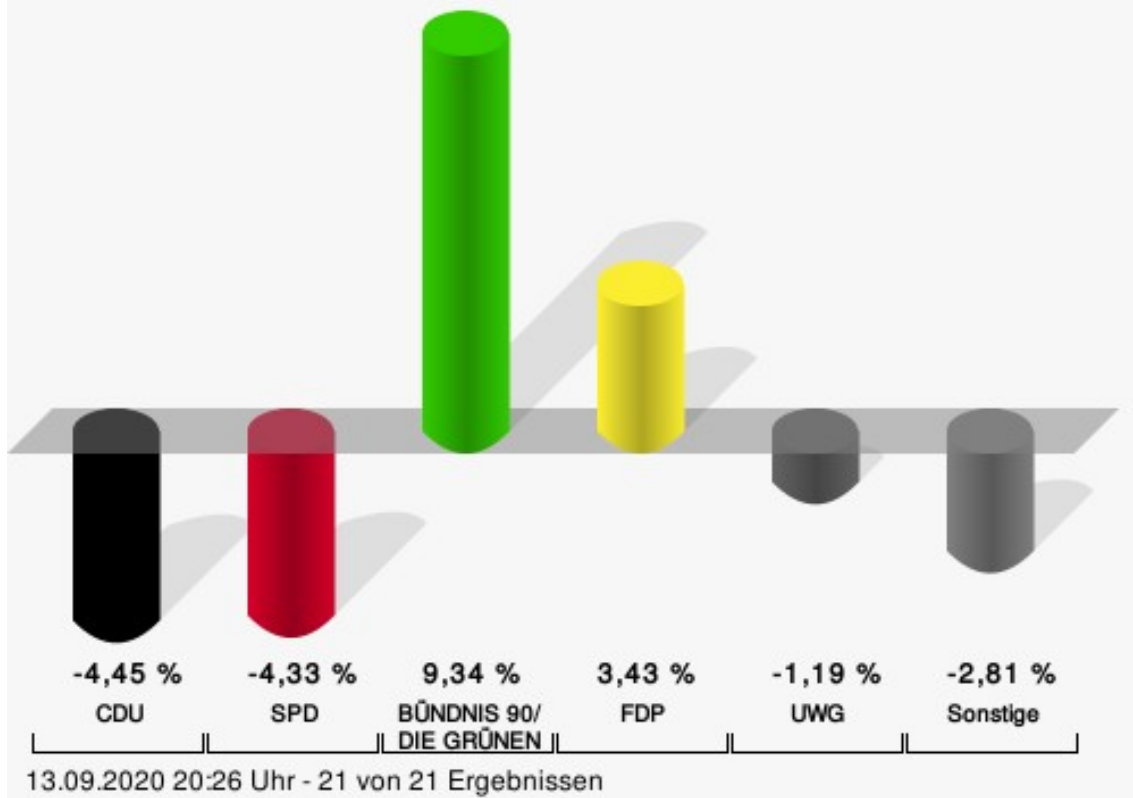
gewählte Kandidaten

Partei	Kandidat	Mandat
CDU	Koletzko, Stefan	Direktmandat im Wahlbezirk 010
CDU	Palubitzki, Lothar	Direktmandat im Wahlbezirk 020
CDU	Schnippering, Bernd	Direktmandat im Wahlbezirk 030
CDU	Heckersbruch, Jörg	Direktmandat im Wahlbezirk 040
CDU	Hirsch, Hartmut	Direktmandat im Wahlbezirk 050
CDU	Klett, Stefan	Direktmandat im Wahlbezirk 060
CDU	Finthammer, Horst	Direktmandat im Wahlbezirk 070
CDU	Surborg, Joachim	Direktmandat im Wahlbezirk 080
CDU	Flosbach, Thomas	Direktmandat im Wahlbezirk 090
CDU	Blank, Sascha Klaus	Direktmandat im Wahlbezirk 100
CDU	Müller, Hans-Peter	Direktmandat im Wahlbezirk 110
CDU	Bongen, Hermann-Josef	Direktmandat im Wahlbezirk 120
CDU	Ahus, Margit	Direktmandat im Wahlbezirk 130
CDU	Scherkenbach, Friedhelm	Direktmandat im Wahlbezirk 140
CDU	Berster, Heribert	Direktmandat im Wahlbezirk 150

CDU	Stefer, Michael	Direktmandat im Wahlbezirk 160
CDU	Höhfeld, Niclas	Direktmandat im Wahlbezirk 170
SPD	Billstein, Regina	Reservelistenplatz 1
SPD	Mederlet, Frank	Reservelistenplatz 2
SPD	Schröder, Bärbel	Reservelistenplatz 3
SPD	Ballert, Wolfgang	Reservelistenplatz 4
SPD	Liehn, Uschi	Reservelistenplatz 5
SPD	Wurth, Ralf	Reservelistenplatz 6
SPD	Mederlet, Selina	Reservelistenplatz 7
SPD	Prinz, Markus	Reservelistenplatz 8
GRÜNE	Reich-Brinkmann, Annedore	Reservelistenplatz 1
GRÜNE	Goller, Christoph	Reservelistenplatz 2
GRÜNE	Münnekehoff, Andrea	Reservelistenplatz 3
GRÜNE	Dr. Pehlke, Michael	Reservelistenplatz 4
GRÜNE	Baldsiefen, Günter	Reservelistenplatz 5
GRÜNE	Schmitz, Andreas	Reservelistenplatz 6
GRÜNE	Baldsiefen, Heike	Reservelistenplatz 7
FDP	Flosbach, Franz-Josef	Reservelistenplatz 1
FDP	Gomolzig, Helmut	Reservelistenplatz 2
UWG	Koppelberg, Harald	Reservelistenplatz 1
UWG	Frielingsdorf, Hans-Otto	Reservelistenplatz 2
UWG	Felderhoff, Klaus-Dieter	Reservelistenplatz 3
UWG	Börsch, Thomas	Reservelistenplatz 4

## Hansestadt Wipperfürth - Gesamtergebnis

Ratswahl 13.09.2020 | 25.05.2014



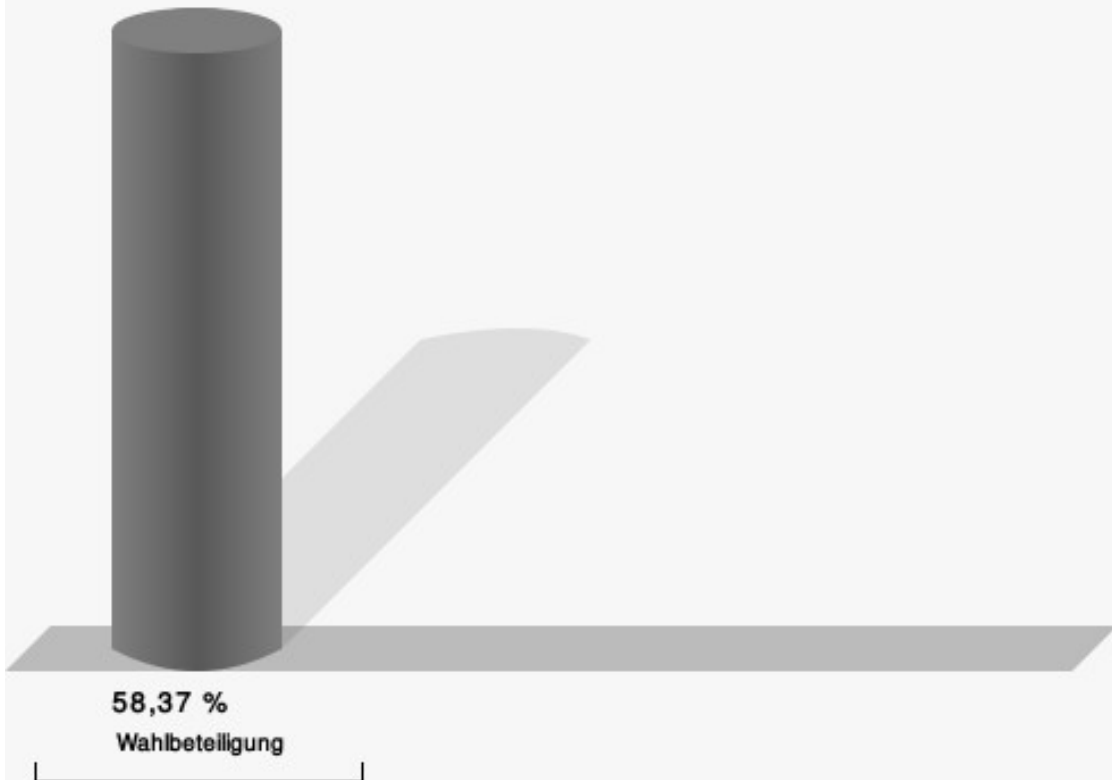
CDU = Christlich Demokratische Union Deutschlands  
SPD = Sozialdemokratische Partei Deutschlands  
FDP = Freie Demokratische Partei  
UWG = Unabhängige Wählergemeinschaft Wipperfürth

Hansestadt Wipperfürth  
Ratswahl 13.09.2020  
Gewinne und Verluste Gesamtergebnis

	aktuelle Wahl: Ratswahl 13.09.2020	im Vergleich zur: Ratswahl 25.05.2014	
		Ergebnis	Gewinne und Verluste
Wahlberechtigte	17.681	18.065	-384
Wähler	10.321	10.869	-548
	58,37 %	60,17 %	- 1.80
gültige Stimmen	10.134	10.735	-601
	98,19 %	98,77 %	- 0.58
CDU	4.514	5.259	-745
	44,54 %	48,99 %	- 4.45
SPD	2.069	2.657	-588
	20,42 %	24,75 %	- 4.33
GRÜNE	1.779	881	+898
	17,55 %	8,21 %	+ 9.34
FDP	672	344	+328
	6,63 %	3,20 %	+ 3.43
UWG	1.100	1.292	-192
	10,85 %	12,04 %	- 1.19
Sonstige	0	302	-302
	0,00 %	2,81 %	- 2.81

Ratswahl 25.05.2014: Sonstige = DIE LINKE

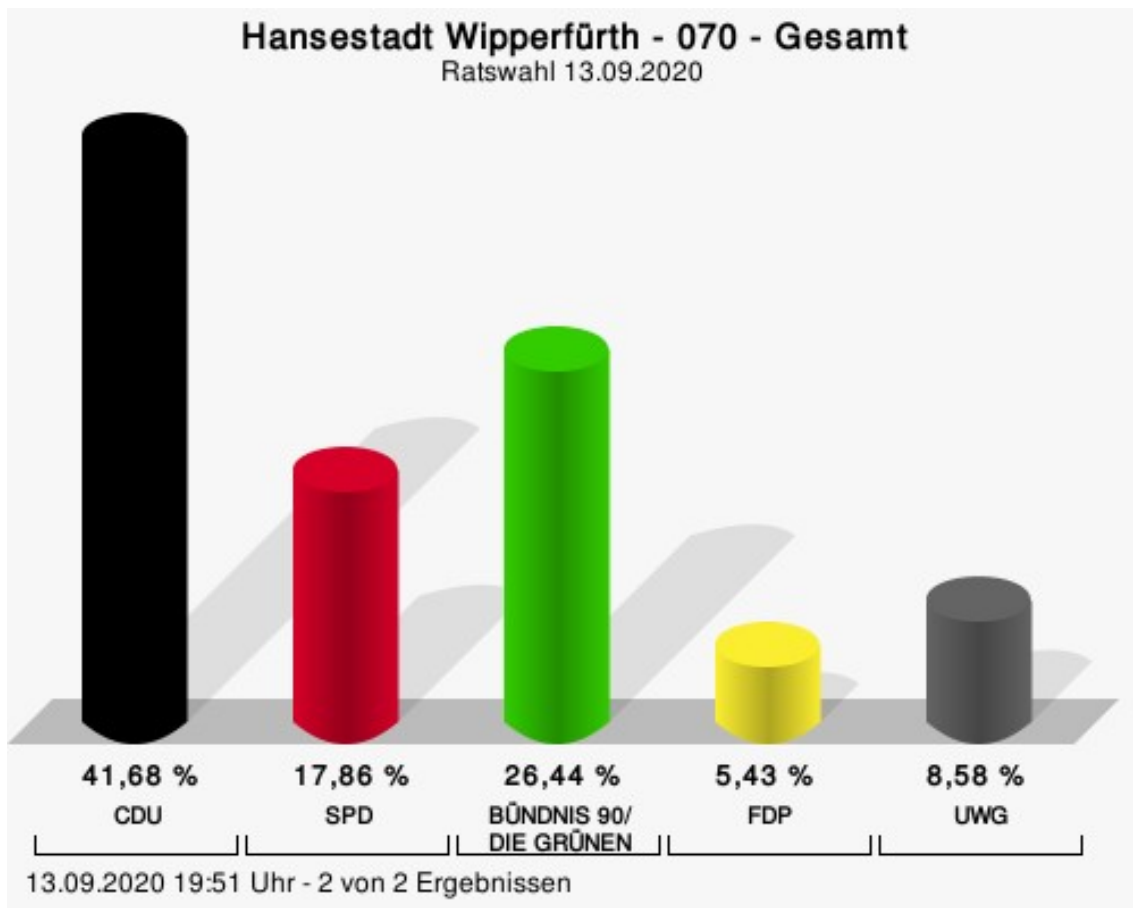
## Wahlbeteiligung



13.09.2020 20:26 Uhr - 21 von 21 Ergebnissen

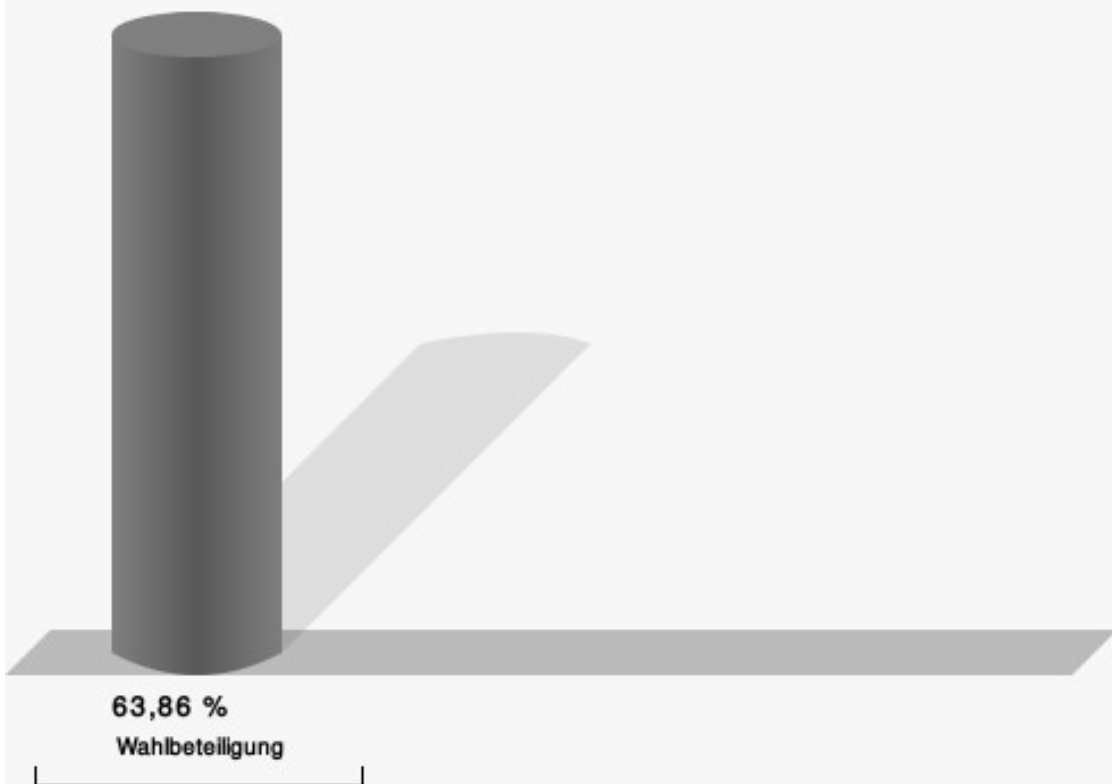
## Stadtteile 070 - Gesamt

	Anzahl	Prozent
CDU	238	41,68 %
SPD	102	17,86 %
GRÜNE	151	26,44 %
FDP	31	5,43 %
UWG	49	8,58 %



CDU = Christlich Demokratische Union Deutschlands  
 SPD = Sozialdemokratische Partei Deutschlands  
 FDP = Freie Demokratische Partei  
 UWG = Unabhängige Wählergemeinschaft Wipperfürth

## Wahlbeteiligung

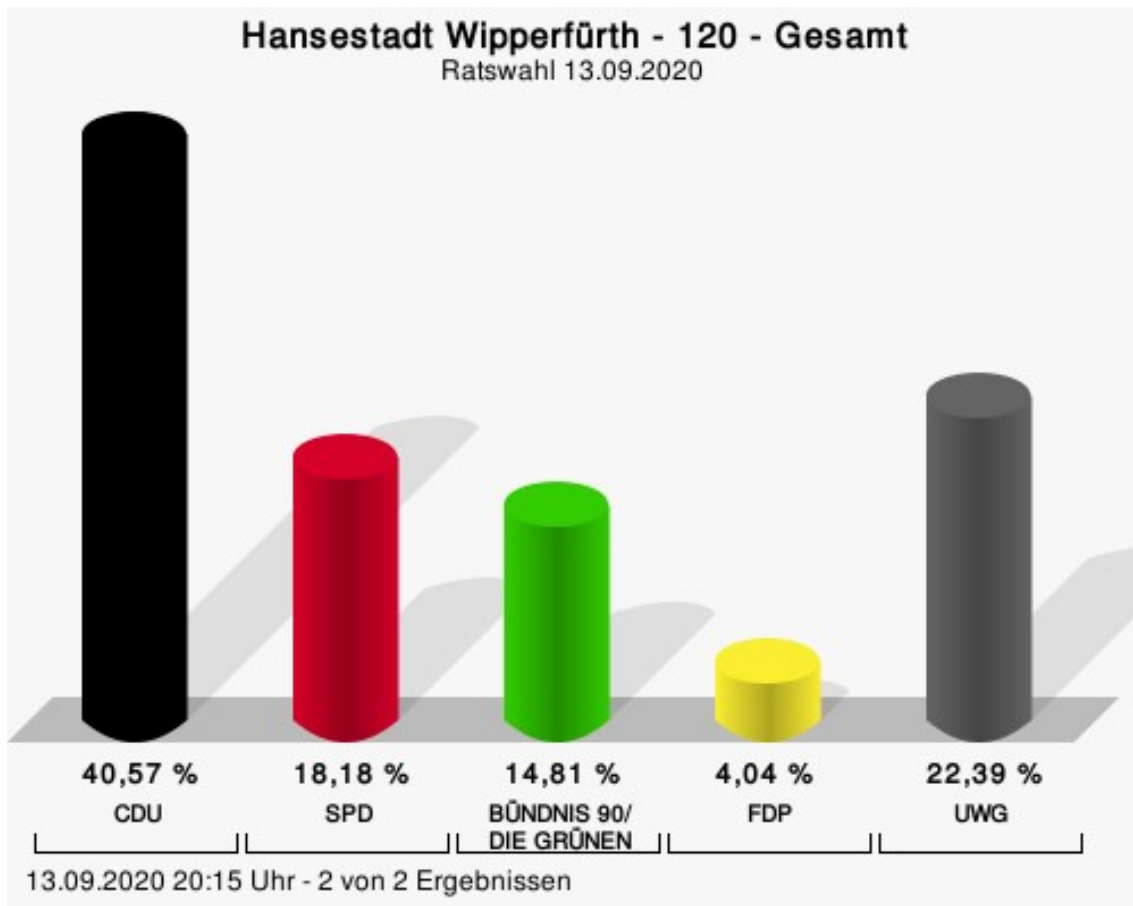


13.09.2020 19:51 Uhr - 2 von 2 Ergebnissen



## 120 - Gesamt

	Anzahl	Prozent
CDU	241	40,57 %
SPD	108	18,18 %
GRÜNE	88	14,81 %
FDP	24	4,04 %
UWG	133	22,39 %



CDU = Christlich Demokratische Union Deutschlands  
SPD = Sozialdemokratische Partei Deutschlands  
FDP = Freie Demokratische Partei  
UWG = Unabhängige Wählergemeinschaft Wipperfürth

## Wahlbeteiligung

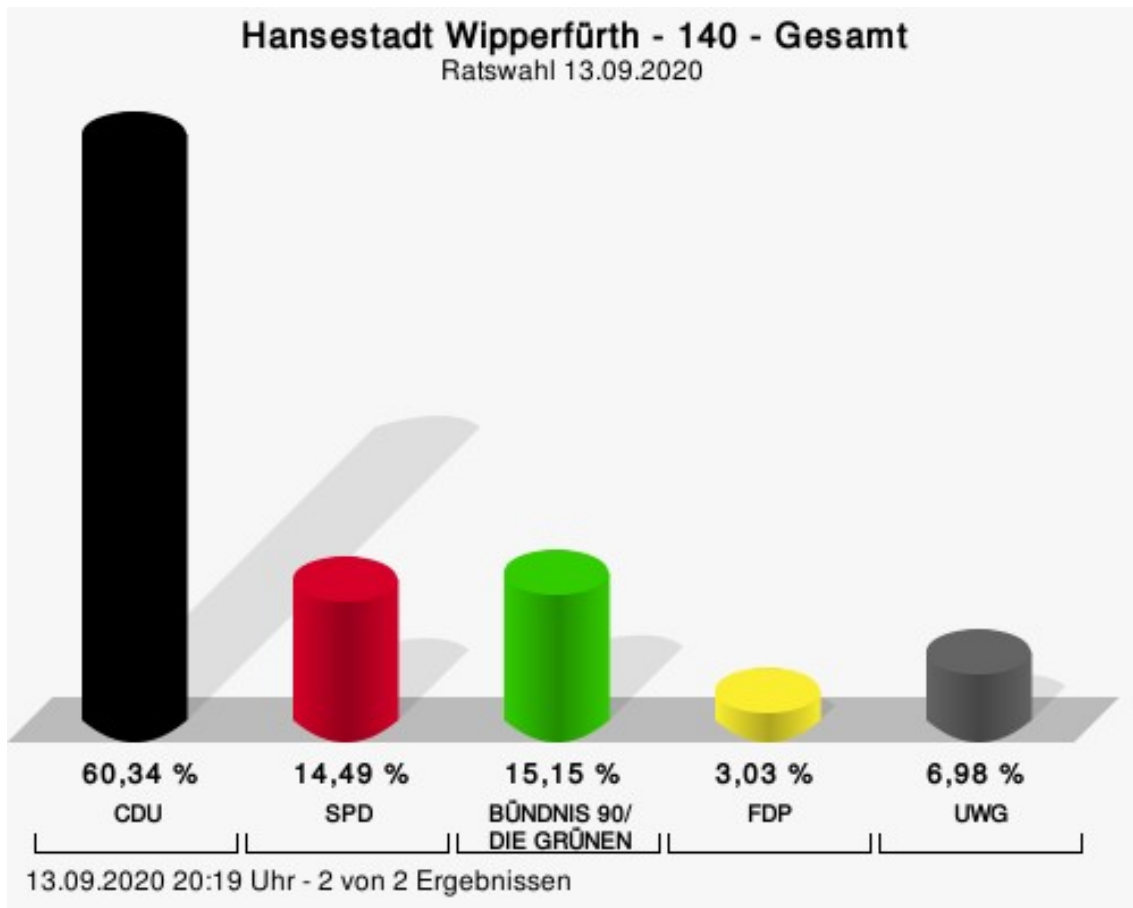


**62,13 %**  
Wahlbeteiligung

13.09.2020 20:15 Uhr - 2 von 2 Ergebnissen

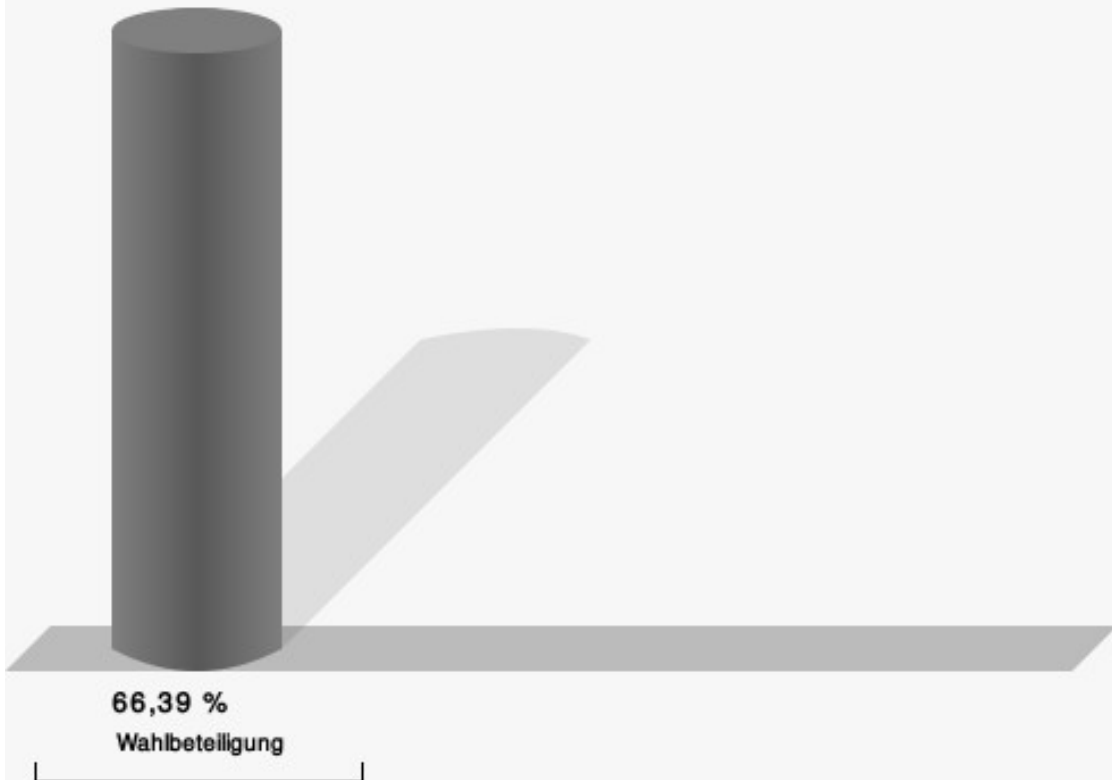
## 140 - Gesamt

	Anzahl	Prozent
CDU	458	60,34 %
SPD	110	14,49 %
GRÜNE	115	15,15 %
FDP	23	3,03 %
UWG	53	6,98 %



CDU = Christlich Demokratische Union Deutschlands  
SPD = Sozialdemokratische Partei Deutschlands  
FDP = Freie Demokratische Partei  
UWG = Unabhängige Wählergemeinschaft Wipperfürth

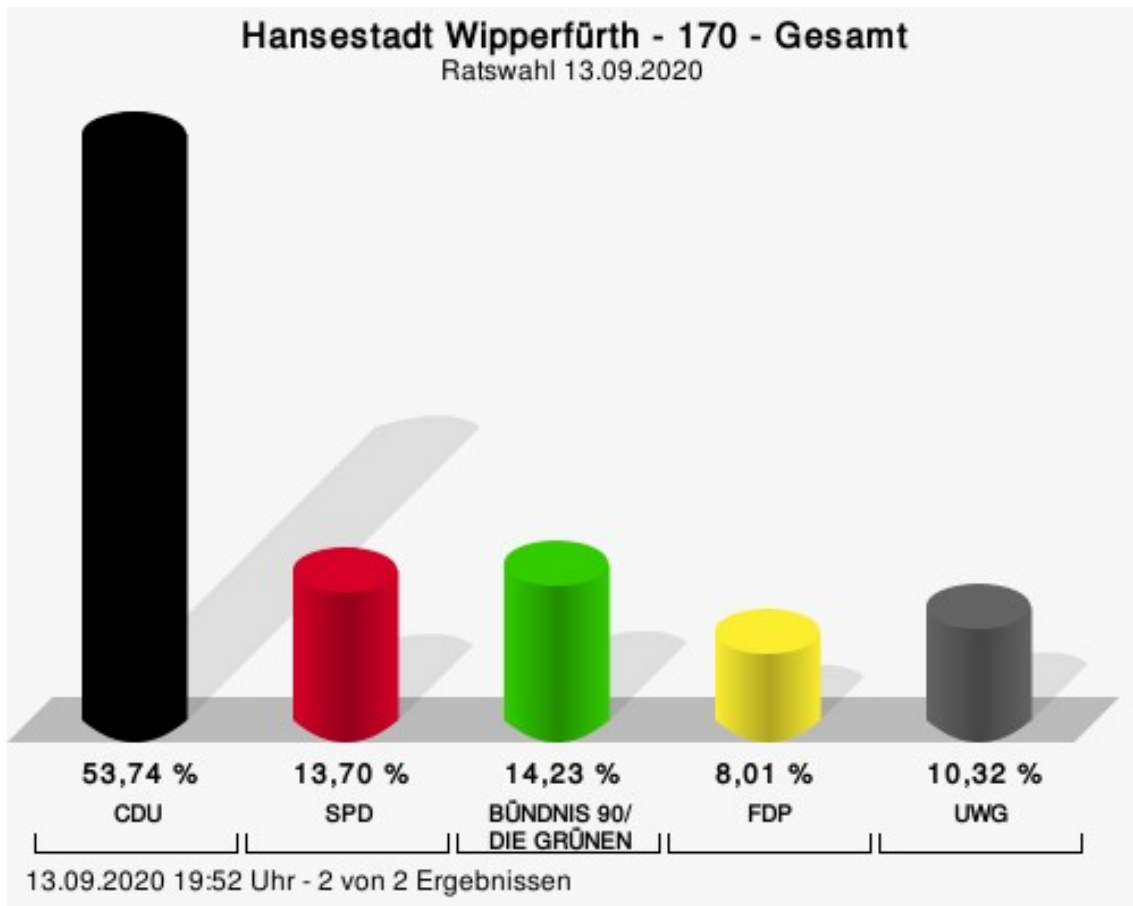
## Wahlbeteiligung



13.09.2020 20:19 Uhr - 2 von 2 Ergebnissen

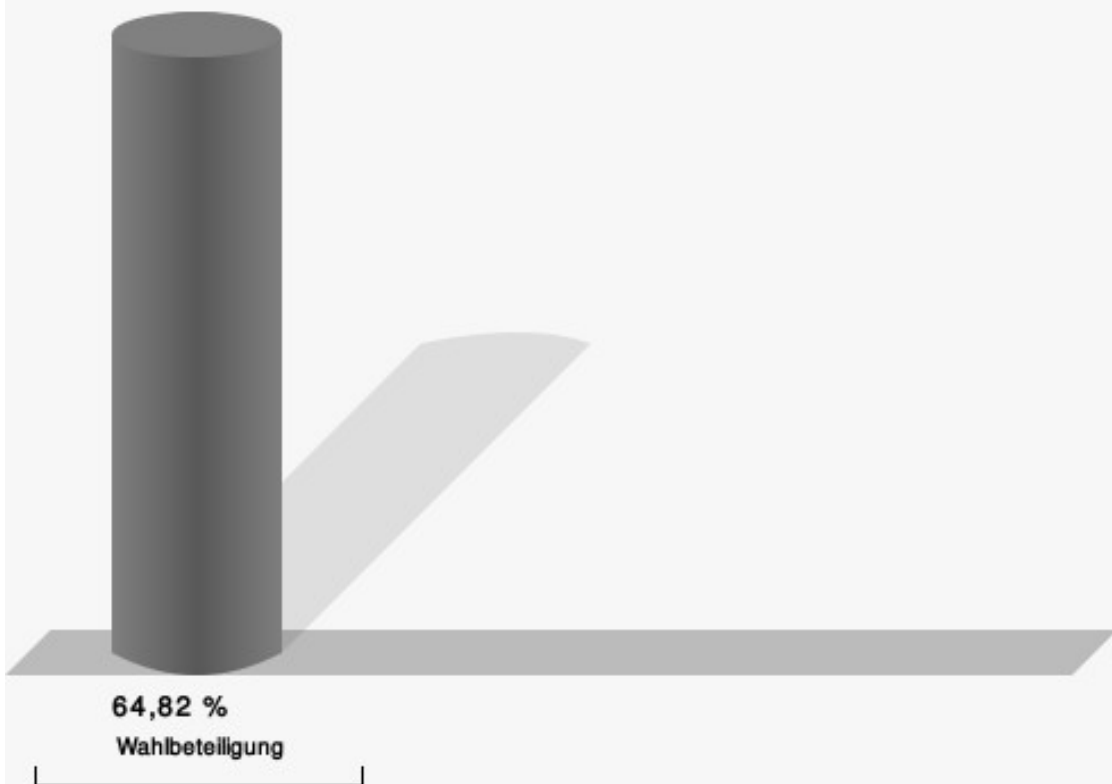
## 170 - Gesamt

	Anzahl	Prozent
CDU	302	53,74 %
SPD	77	13,70 %
GRÜNE	80	14,23 %
FDP	45	8,01 %
UWG	58	10,32 %



CDU = Christlich Demokratische Union Deutschlands  
 SPD = Sozialdemokratische Partei Deutschlands  
 FDP = Freie Demokratische Partei  
 UWG = Unabhängige Wählergemeinschaft Wipperfürth

## Wahlbeteiligung



13.09.2020 19:52 Uhr - 2 von 2 Ergebnissen

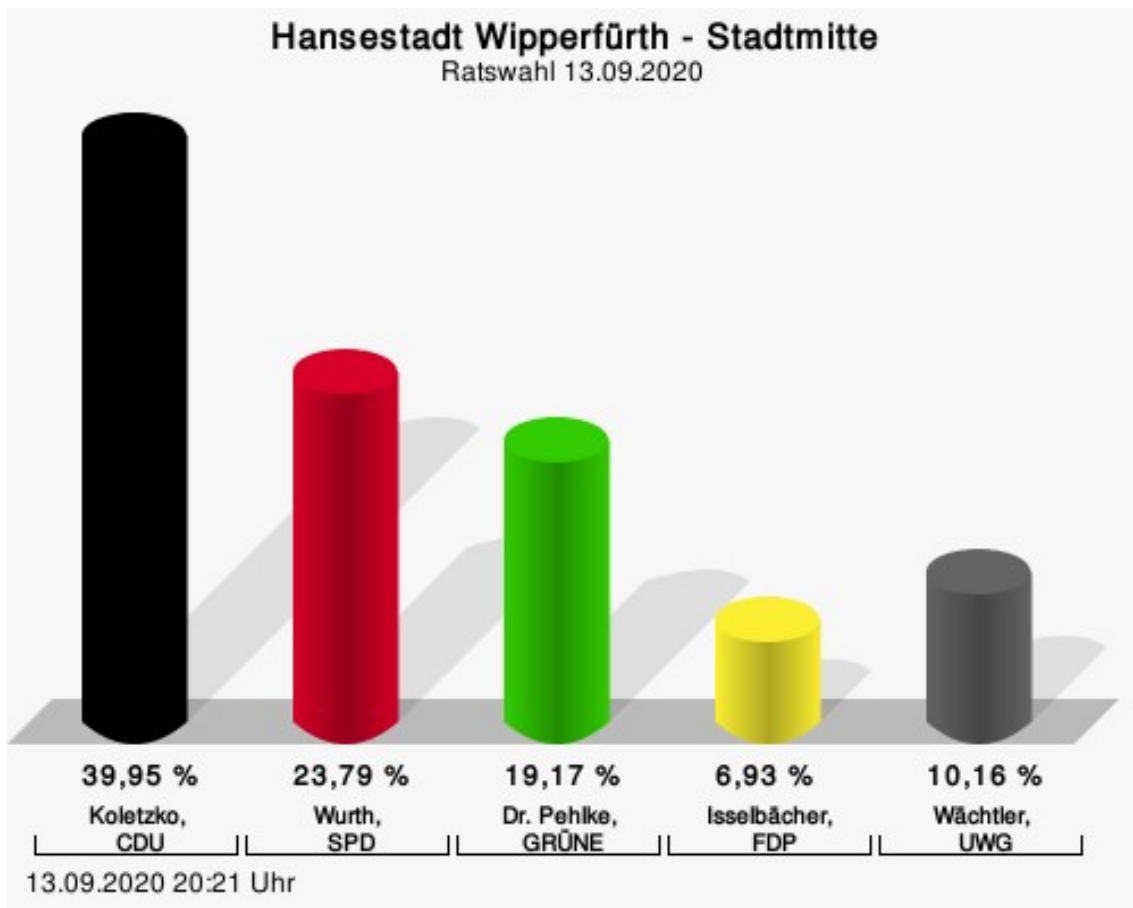
# Übersicht Stadtteile

Zusammenstellung der Ergebnisse nach Stadtteilen

Stadtteil	Stand	Wahlberechtigte	Wähler/innen	gültig	CDU	SPD	GRÜNE	FDP	UWG
070 - Gesamt	2 von 2	902	63,86 %	99,13 %	<b>41,68 %</b>	17,86 %	26,44 %	5,43 %	8,58 %
120 - Gesamt	2 von 2	977	62,13 %	97,86 %	<b>40,57 %</b>	18,18 %	14,81 %	4,04 %	22,39 %
140 - Gesamt	2 von 2	1.184	66,39 %	96,56 %	<b>60,34 %</b>	14,49 %	15,15 %	3,03 %	6,98 %
170 - Gesamt	2 von 2	884	64,82 %	98,08 %	<b>53,74 %</b>	13,70 %	14,23 %	8,01 %	10,32 %
Hansestadt Wipperfürth	21 von 21	17.681	58,37 %	98,19 %	<b>44,54 %</b>	20,42 %	17,55 %	6,63 %	10,85 %

## Wahlbezirke Stadtmitte

	Anzahl	Prozent
Koletzko, CDU	173	39,95 %
Wurth, SPD	103	23,79 %
Dr. Pehlke, GRÜNE	83	19,17 %
Isselbacher, FDP	30	6,93 %
Wächtler, UWG	44	10,16 %



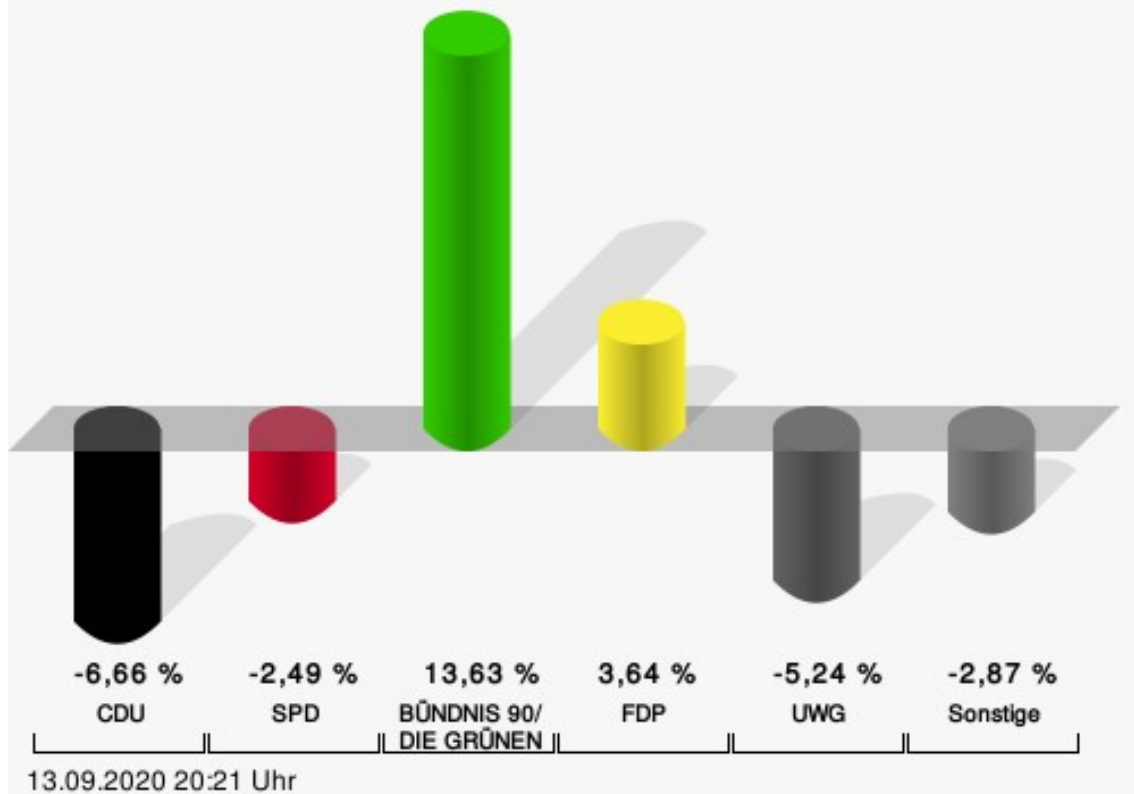
Koletzko, CDU = Stefan Koletzko, Christlich Demokratische Union Deutschlands  
 Wurth, SPD = Ralf Wurth, Sozialdemokratische Partei Deutschlands  
 Dr. Pehlke, GRÜNE = Dr. Michael Pehlke, BÜNDNIS 90/DIE GRÜNEN  
 Isselbacher, FDP = Jürgen Isselbacher, Freie Demokratische Partei  
 Wächtler, UWG = Harry Wächtler, Unabhängige Wählergemeinschaft Wipperfürth

Gewählt
Koletzko, Stefan (CDU)



## Hansestadt Wipperfürth - Stadtmitte

Ratswahl 13.09.2020 | 25.05.2014



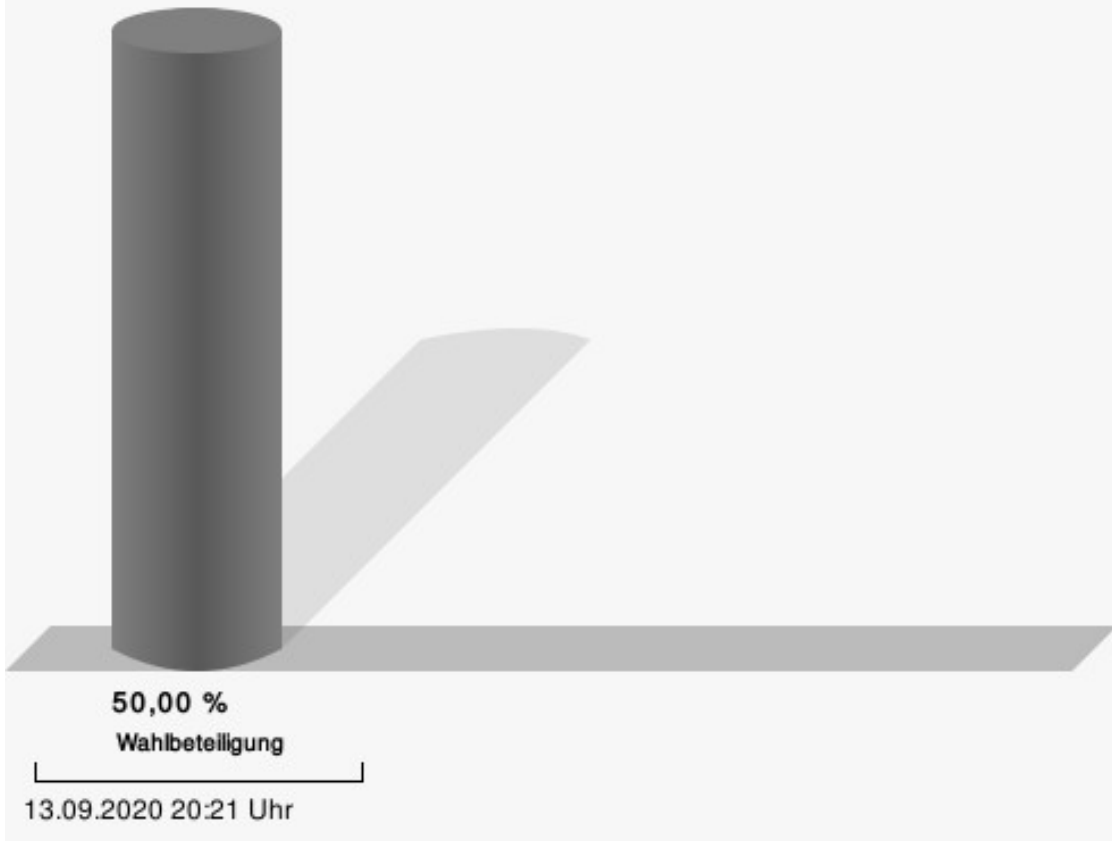
CDU = Christlich Demokratische Union Deutschlands  
SPD = Sozialdemokratische Partei Deutschlands  
FDP = Freie Demokratische Partei  
UWG = Unabhängige Wählergemeinschaft Wipperfürth

Hansestadt Wipperfürth  
Ratswahl 13.09.2020  
Gewinne und Verluste Stadtmitte

	aktuelle Wahl: Ratswahl 13.09.2020	im Vergleich zur: Ratswahl 25.05.2014	
		Ergebnis	Gewinne und Verluste
Wahlberechtigte	880	905	-25
Wähler	440	496	-56
	50,00 %	54,81 %	- 4.81
gültige Stimmen	433	487	-54
	98,41 %	98,19 %	+ 0.22
CDU	173	227	-54
	39,95 %	46,61 %	- 6.66
SPD	103	128	-25
	23,79 %	26,28 %	- 2.49
GRÜNE	83	27	+56
	19,17 %	5,54 %	+ 13.63
FDP	30	16	+14
	6,93 %	3,29 %	+ 3.64
UWG	44	75	-31
	10,16 %	15,40 %	- 5.24
Sonstige	0	14	-14
	0,00 %	2,87 %	- 2.87

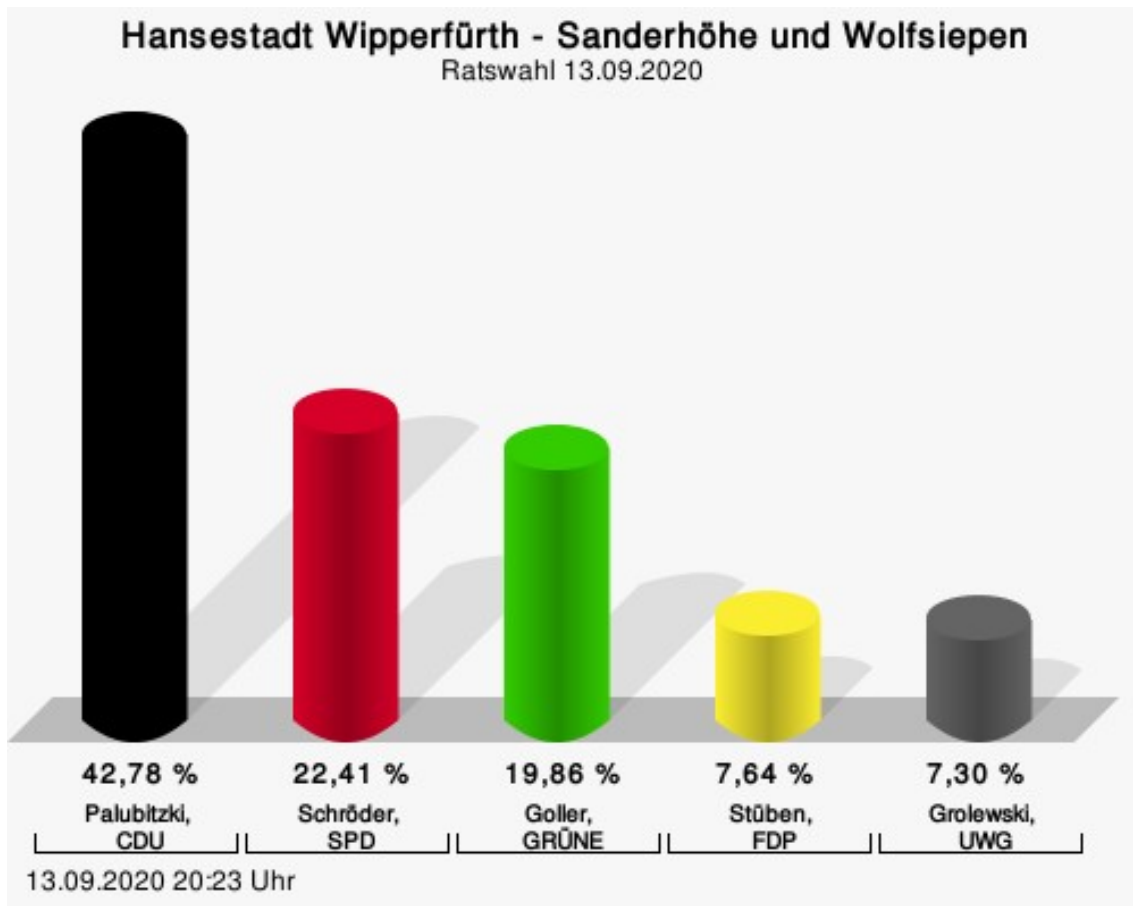
Ratswahl 25.05.2014: Sonstige = DIE LINKE

## Wahlbeteiligung



## Sanderhöhe und Wolfsiepen

	Anzahl	Prozent
Palubitzki, CDU	252	42,78 %
Schröder, SPD	132	22,41 %
Goller, GRÜNE	117	19,86 %
Stüben, FDP	45	7,64 %
Grolewski, UWG	43	7,30 %

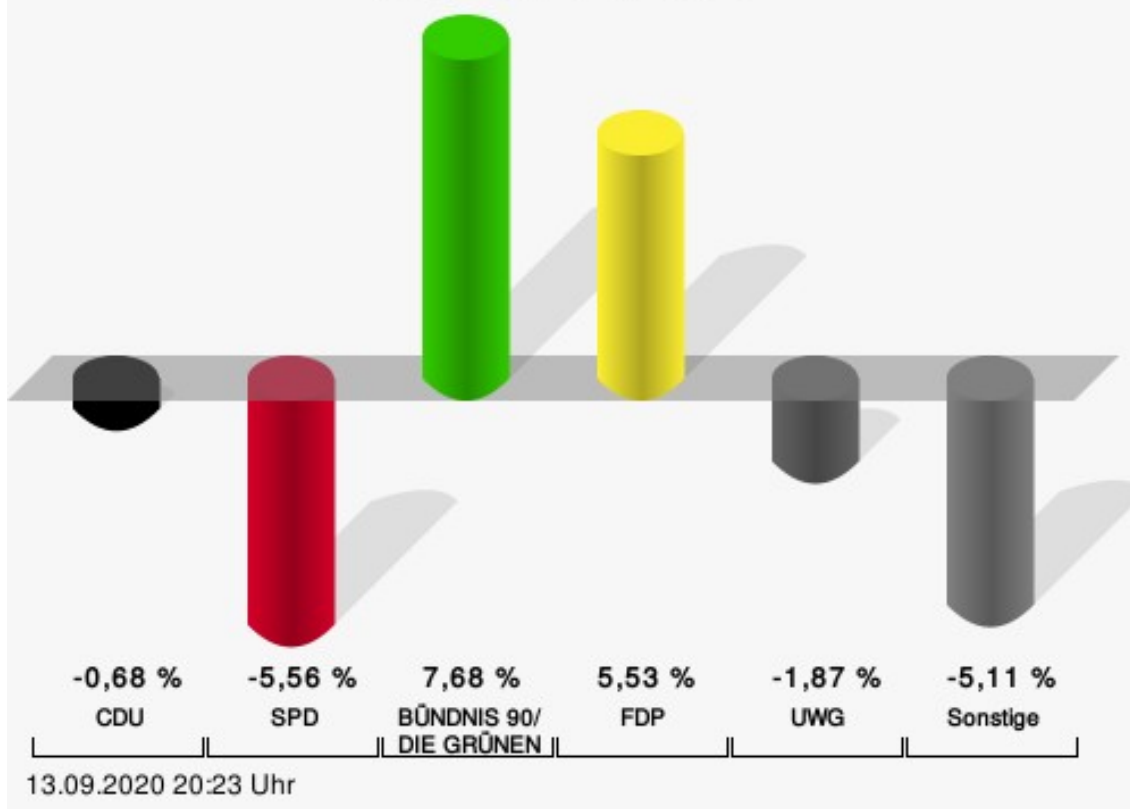


Palubitzki, CDU = Lothar Palubitzki, Christlich Demokratische Union Deutschlands  
 Schröder, SPD = Bärbel Schröder, Sozialdemokratische Partei Deutschlands  
 Goller, GRÜNE = Christoph Goller, BÜNDNIS 90/DIE GRÜNEN  
 Stüben, FDP = Jason Stüben, Freie Demokratische Partei  
 Grolewski, UWG = Joachim Grolewski, Unabhängige Wählergemeinschaft Wipperfürth

Gewählt
Palubitzki, Lothar (CDU)

# Hansestadt Wipperfürth - Sanderhöhe und Wolfslepen

Ratswahl 13.09.2020 | 25.05.2014



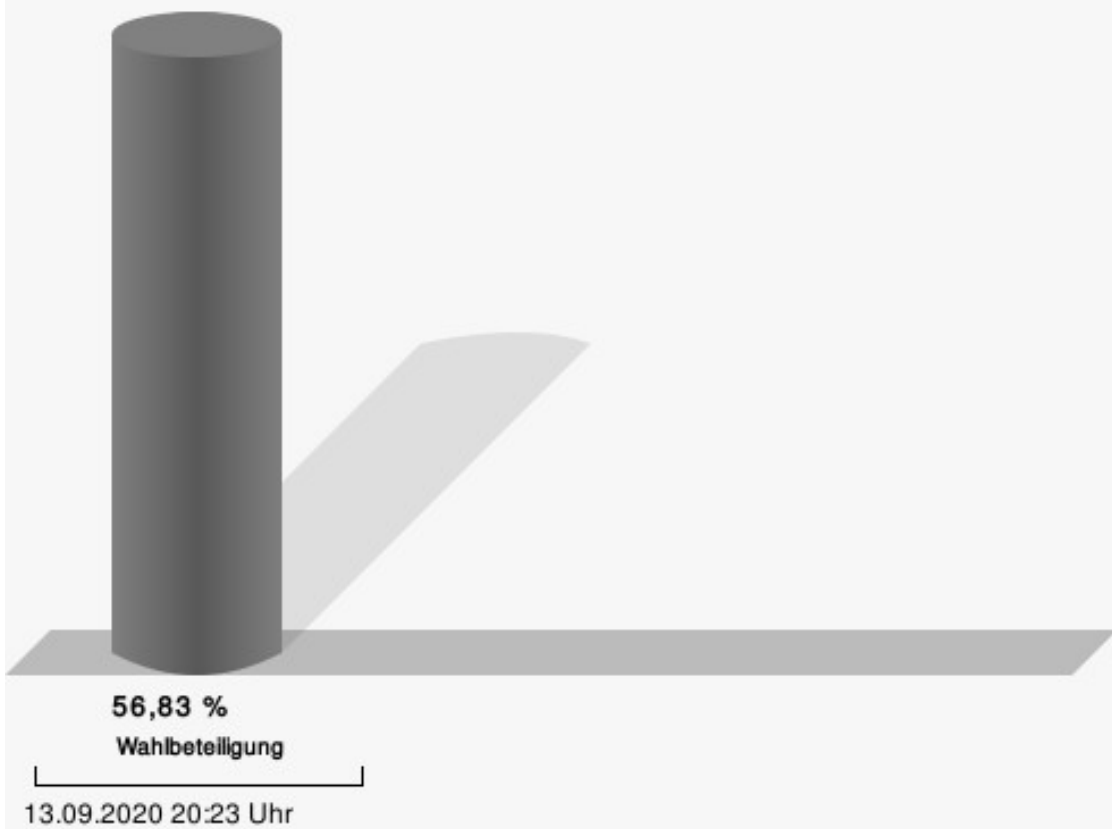
CDU = Christlich Demokratische Union Deutschlands  
SPD = Sozialdemokratische Partei Deutschlands  
FDP = Freie Demokratische Partei  
UWG = Unabhängige Wählergemeinschaft Wipperfürth

Hansestadt Wipperfürth  
Ratswahl 13.09.2020  
Gewinne und Verluste Sanderhöhe und Wolfsiepen

	aktuelle Wahl: Ratswahl 13.09.2020	im Vergleich zur: Ratswahl 25.05.2014	
		Ergebnis	Gewinne und Verluste
Wahlberechtigte	1.061	1.144	-83
Wähler	603	678	-75
	56,83 %	59,27 %	- 2.44
gültige Stimmen	589	665	-76
	97,68 %	98,08 %	- 0.40
CDU	252	289	-37
	42,78 %	43,46 %	- 0.68
SPD	132	186	-54
	22,41 %	27,97 %	- 5.56
GRÜNE	117	81	+36
	19,86 %	12,18 %	+ 7.68
FDP	45	14	+31
	7,64 %	2,11 %	+ 5.53
UWG	43	61	-18
	7,30 %	9,17 %	- 1.87
Sonstige	0	34	-34
	0,00 %	5,11 %	- 5.11

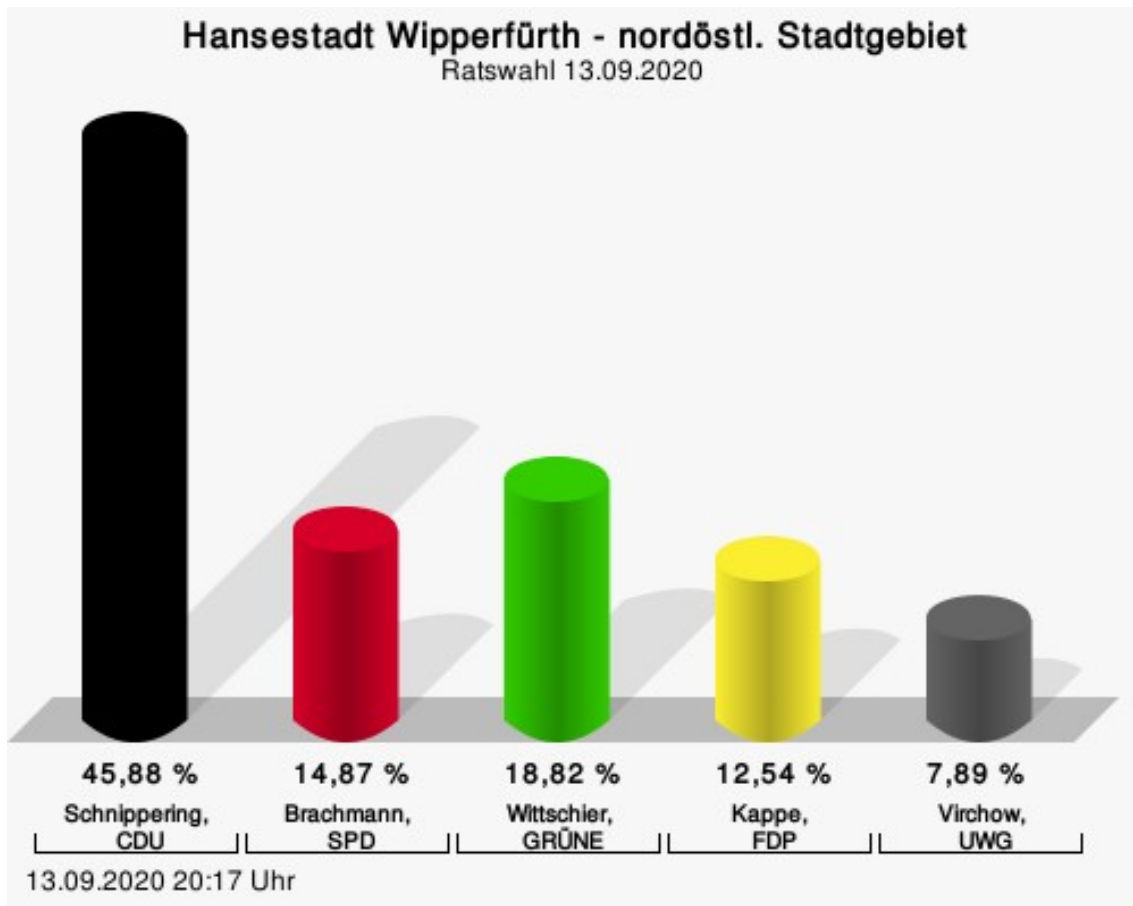
Ratswahl 25.05.2014: Sonstige = DIE LINKE

## Wahlbeteiligung



## nordöstl. Stadtgebiet

	Anzahl	Prozent
Schnippering, CDU	256	45,88 %
Brachmann, SPD	83	14,87 %
Wittschier, GRÜNE	105	18,82 %
Kappe, FDP	70	12,54 %
Virchow, UWG	44	7,89 %



Schnippering, CDU = Bernd Schnippering, Christlich Demokratische Union Deutschlands

Brachmann, SPD = Peter Brachmann, Sozialdemokratische Partei Deutschlands

Wittschier, GRÜNE = Michael Wittschier, BÜNDNIS 90/DIE GRÜNEN

Kappe, FDP = Ernst Kappe, Freie Demokratische Partei

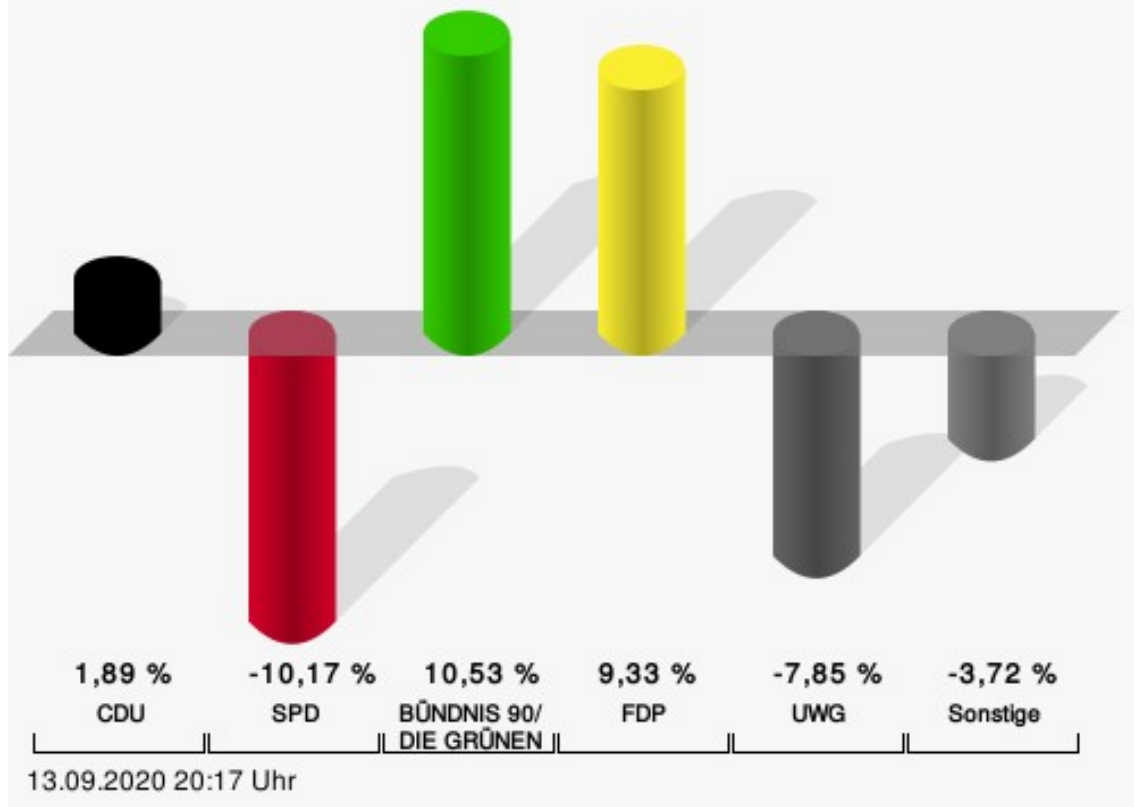
Virchow, UWG = Wolfgang Virchow, Unabhängige Wählergemeinschaft Wipperfürth

<b>Gewählt</b>
Schnippering, Bernd (CDU)



# Hansestadt Wipperfürth - nordöstl. Stadtgebiet

Ratswahl 13.09.2020 | 25.05.2014



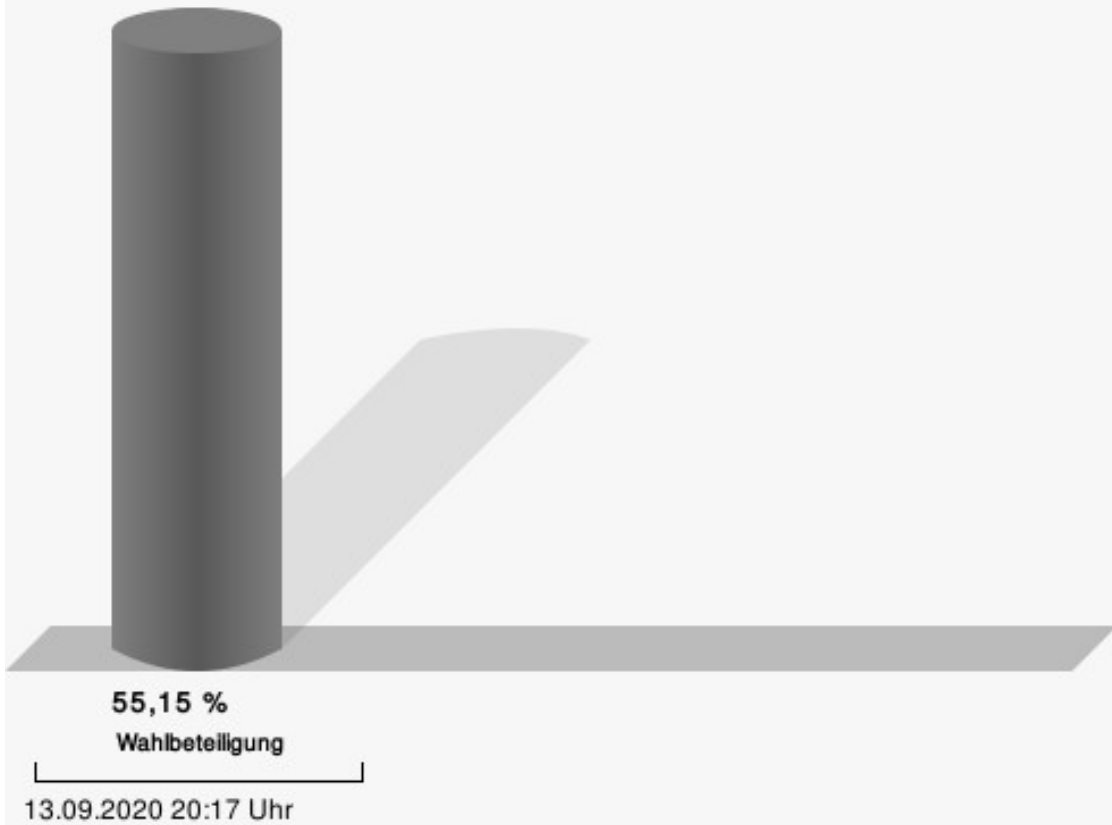
CDU = Christlich Demokratische Union Deutschlands  
SPD = Sozialdemokratische Partei Deutschlands  
FDP = Freie Demokratische Partei  
UWG = Unabhängige Wählergemeinschaft Wipperfürth

Hansestadt Wipperfürth  
Ratswahl 13.09.2020  
Gewinne und Verluste nordöstl. Stadtgebiet

	aktuelle Wahl: Ratswahl 13.09.2020	im Vergleich zur: Ratswahl 25.05.2014	
		Ergebnis	Gewinne und Verluste
Wahlberechtigte	1.030	959	+71
Wähler	568	601	-33
	55,15 %	62,67 %	- 7.52
gültige Stimmen	558	591	-33
	98,24 %	98,34 %	- 0.10
CDU	256	260	-4
	45,88 %	43,99 %	+ 1.89
SPD	83	148	-65
	14,87 %	25,04 %	- 10.17
GRÜNE	105	49	+56
	18,82 %	8,29 %	+ 10.53
FDP	70	19	+51
	12,54 %	3,21 %	+ 9.33
UWG	44	93	-49
	7,89 %	15,74 %	- 7.85
Sonstige	0	22	-22
	0,00 %	3,72 %	- 3.72

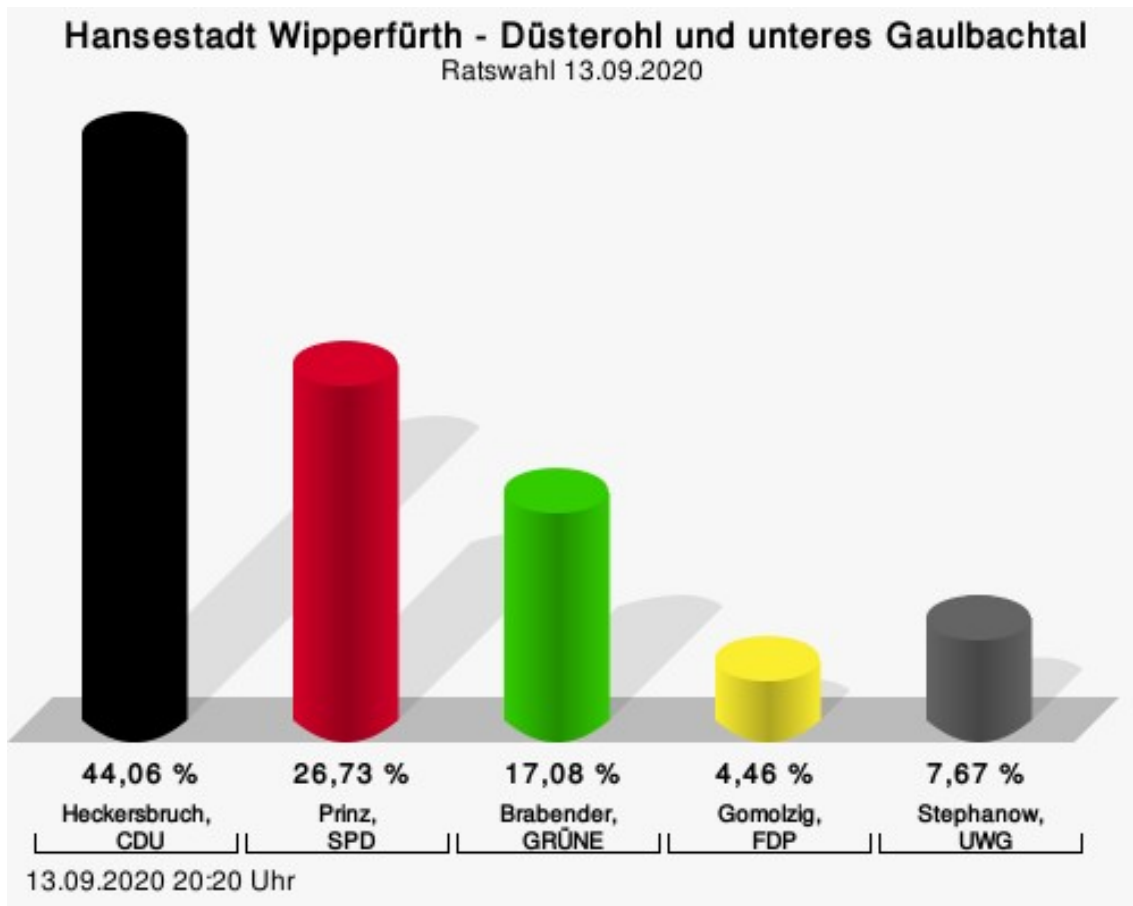
Ratswahl 25.05.2014: Sonstige = DIE LINKE

## Wahlbeteiligung



## Düsterohl und unteres Gaubachtal

	Anzahl	Prozent
Heckersbruch, CDU	178	44,06 %
Prinz, SPD	108	26,73 %
Brabender, GRÜNE	69	17,08 %
Gomolzig, FDP	18	4,46 %
Stephanow, UWG	31	7,67 %



Heckersbruch, CDU = Jörg Heckersbruch, Christlich Demokratische Union Deutschlands

Prinz, SPD = Markus Prinz, Sozialdemokratische Partei Deutschlands

Brabender, GRÜNE = Stefanie Brabender, BÜNDNIS 90/DIE GRÜNEN

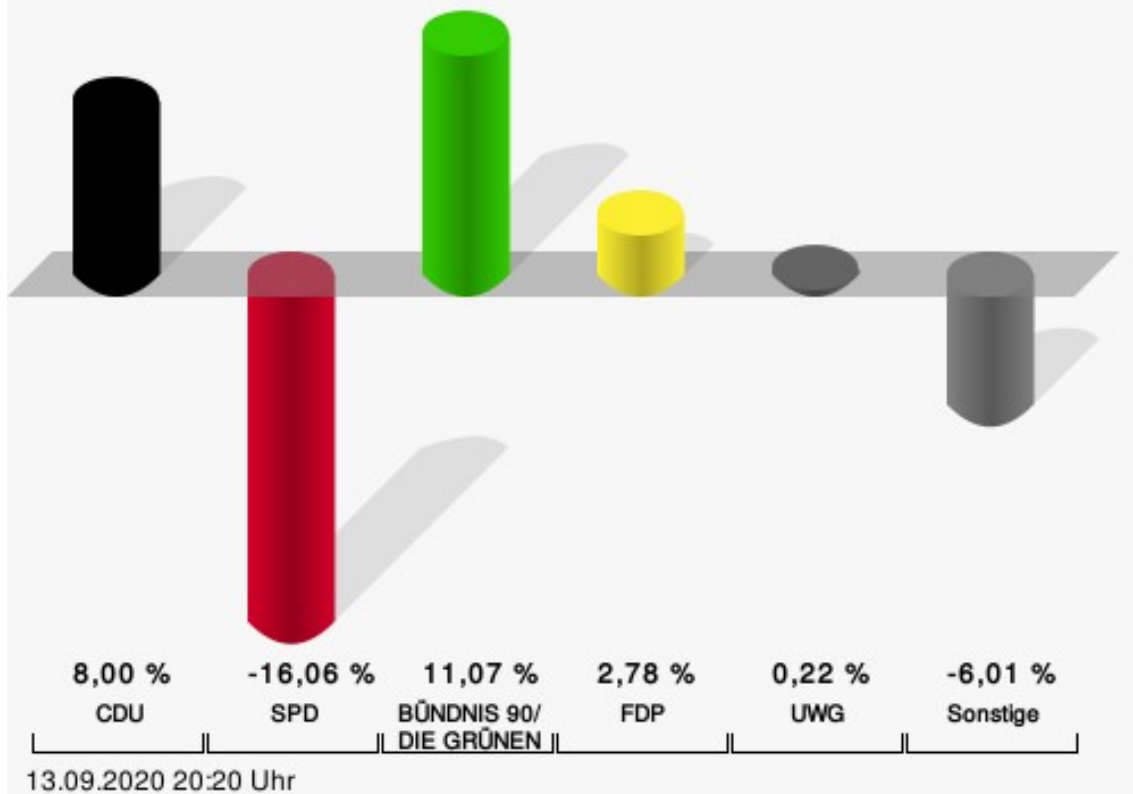
Gomolzig, FDP = Helmut Gomolzig, Freie Demokratische Partei

Stephanow, UWG = Wilfried Stephanow, Unabhängige Wählergemeinschaft Wipperfürth

<b>Gewählt</b>
Heckersbruch, Jörg (CDU)

# Hansestadt Wipperfürth - Düsterohl und unteres Gaubachtal

Ratswahl 13.09.2020 | 25.05.2014



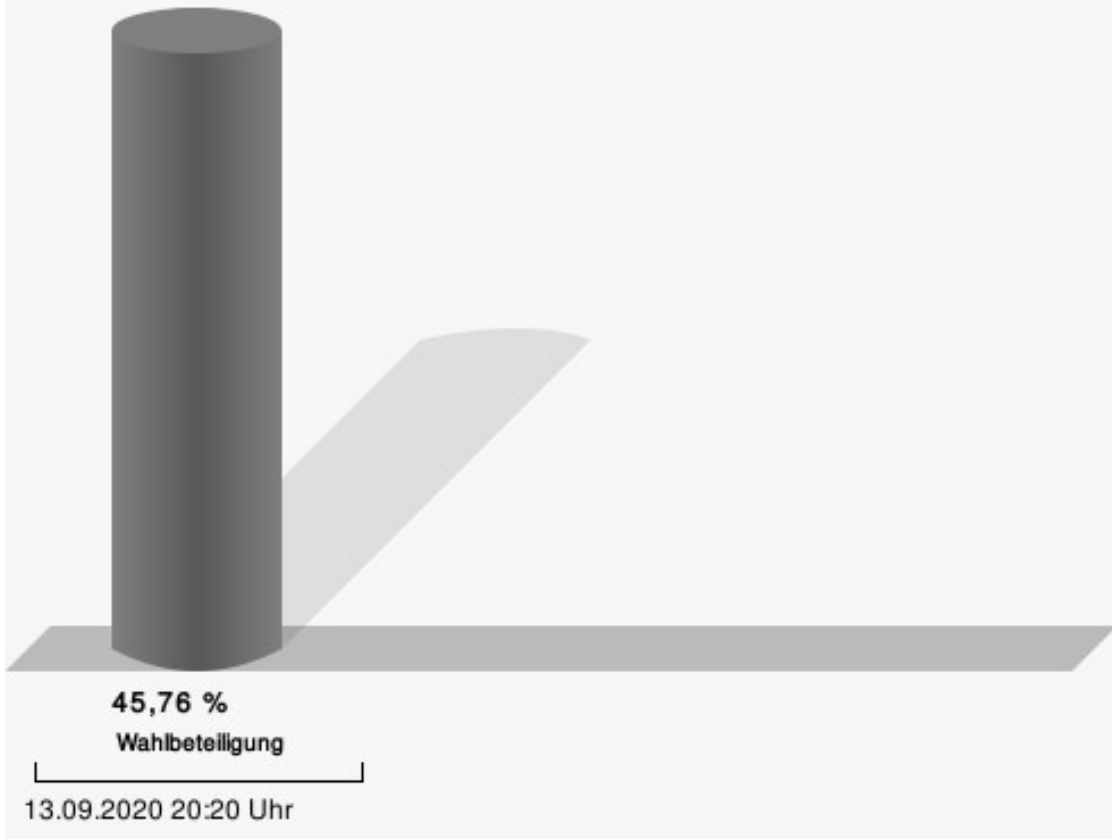
CDU = Christlich Demokratische Union Deutschlands  
SPD = Sozialdemokratische Partei Deutschlands  
FDP = Freie Demokratische Partei  
UWG = Unabhängige Wählergemeinschaft Wipperfürth

Hansestadt Wipperfürth  
Ratswahl 13.09.2020  
Gewinne und Verluste Düsterohl und unteres Gaulbachtal

	aktuelle Wahl: Ratswahl 13.09.2020	im Vergleich zur: Ratswahl 25.05.2014	
		Ergebnis	Gewinne und Verluste
Wahlberechtigte	896	834	+62
Wähler	410	422	-12
	45,76 %	50,60 %	- 4.84
gültige Stimmen	404	416	-12
	98,54 %	98,58 %	- 0.04
CDU	178	150	+28
	44,06 %	36,06 %	+ 8.00
SPD	108	178	-70
	26,73 %	42,79 %	- 16.06
GRÜNE	69	25	+44
	17,08 %	6,01 %	+ 11.07
FDP	18	7	+11
	4,46 %	1,68 %	+ 2.78
UWG	31	31	+0
	7,67 %	7,45 %	+ 0.22
Sonstige	0	25	-25
	0,00 %	6,01 %	- 6.01

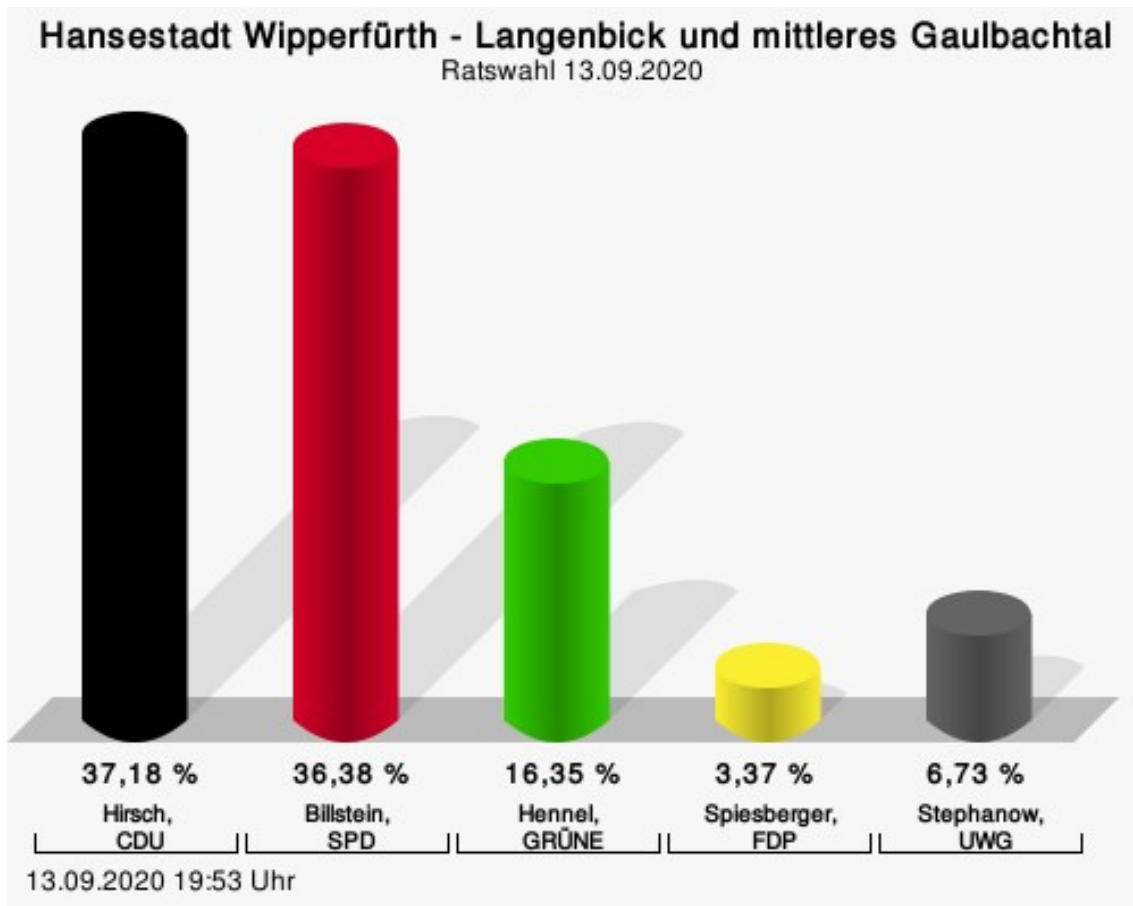
Ratswahl 25.05.2014: Sonstige = DIE LINKE

## Wahlbeteiligung



## Langenbick und mittleres Gaubachtal

	Anzahl	Prozent
Hirsch, CDU	232	37,18 %
Billstein, SPD	227	36,38 %
Hennel, GRÜNE	102	16,35 %
Spiesberger, FDP	21	3,37 %
Stephanow, UWG	42	6,73 %



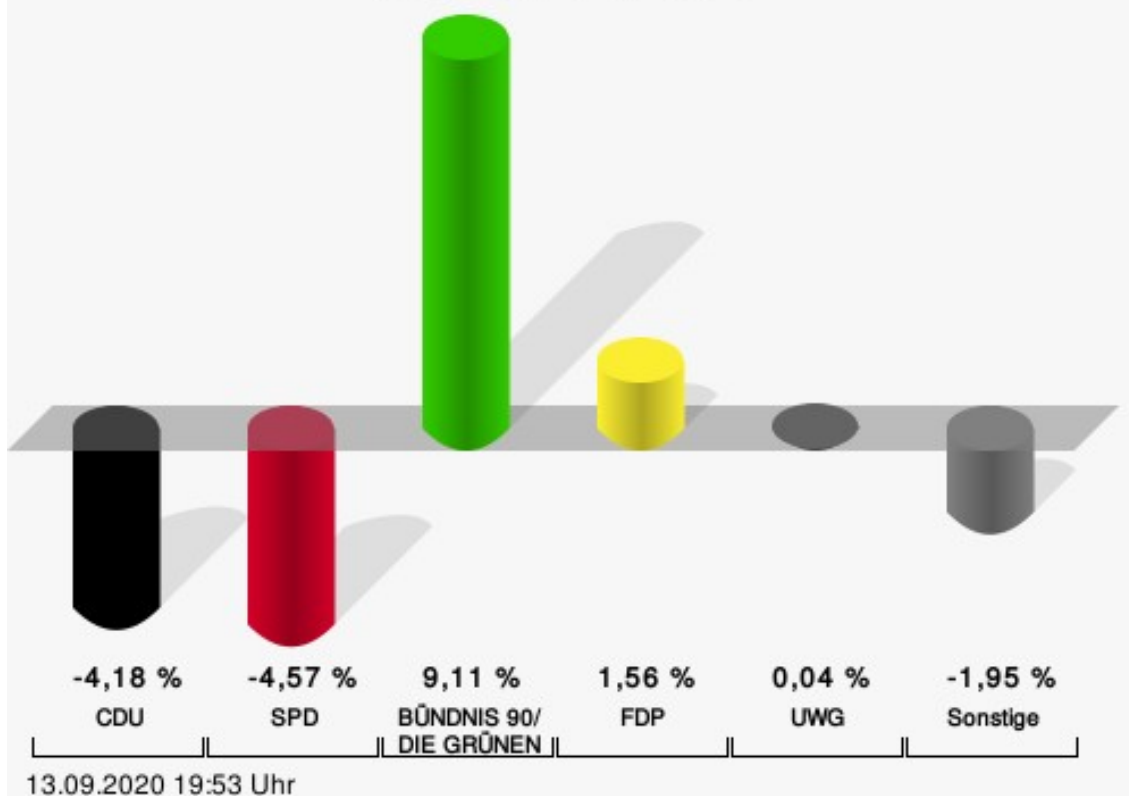
Hirsch, CDU = Hartmut Hirsch, Christlich Demokratische Union Deutschlands  
 Billstein, SPD = Regina Billstein, Sozialdemokratische Partei Deutschlands  
 Hennel, GRÜNE = Phil Hennel, BÜNDNIS 90/DIE GRÜNEN  
 Spiesberger, FDP = Sonja Spiesberger, Freie Demokratische Partei  
 Stephanow, UWG = Reinhard Stephanow, Unabhängige Wählergemeinschaft Wipperfürth

Gewählt
Hirsch, Hartmut (CDU)



# Hansestadt Wipperfürth - Langenbick und mittleres Gaulbachtal

Ratswahl 13.09.2020 | 25.05.2014



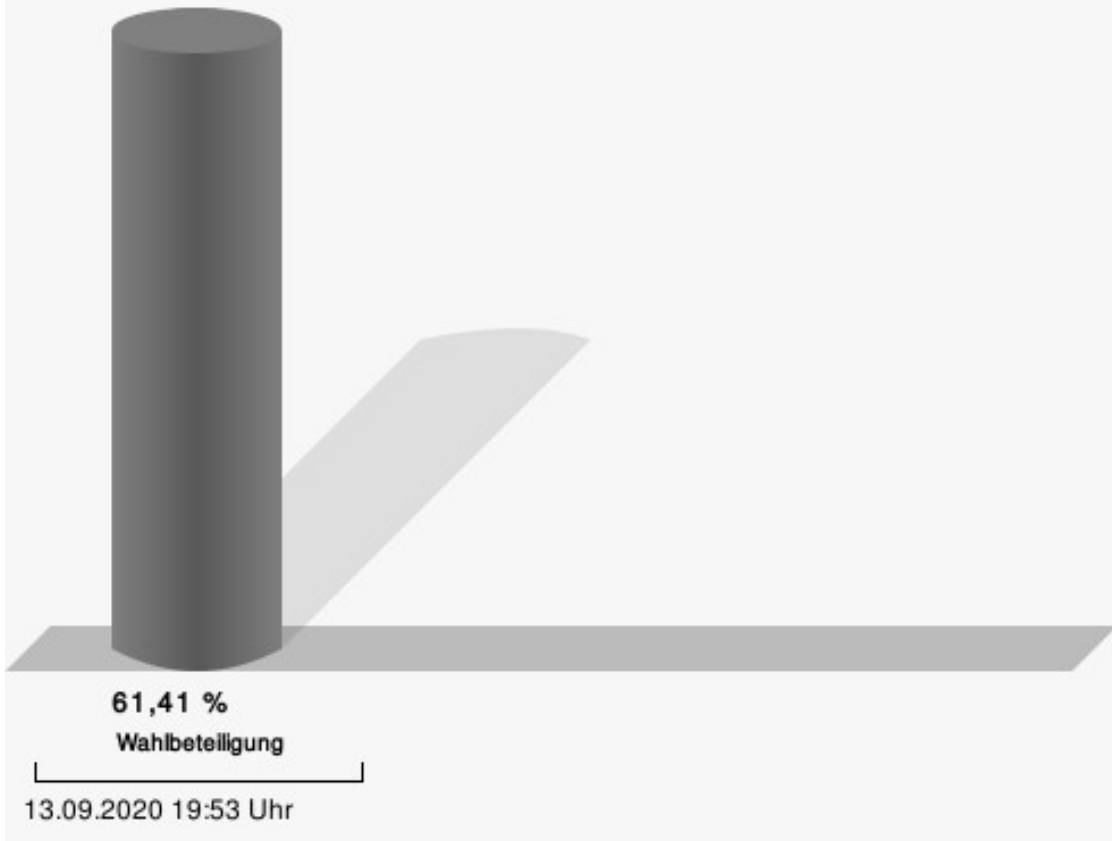
CDU = Christlich Demokratische Union Deutschlands  
SPD = Sozialdemokratische Partei Deutschlands  
FDP = Freie Demokratische Partei  
UWG = Unabhängige Wählergemeinschaft Wipperfürth

Hansestadt Wipperfürth  
Ratswahl 13.09.2020  
Gewinne und Verluste Langenbick und mittleres Gaulbachtal

	aktuelle Wahl: Ratswahl 13.09.2020	im Vergleich zur: Ratswahl 25.05.2014	
		Ergebnis	Gewinne und Verluste
Wahlberechtigte	1.021	1.168	-147
Wähler	627	726	-99
	61,41 %	62,16 %	- 0.75
gültige Stimmen	624	718	-94
	99,52 %	98,90 %	+ 0.62
CDU	232	297	-65
	37,18 %	41,36 %	- 4.18
SPD	227	294	-67
	36,38 %	40,95 %	- 4.57
GRÜNE	102	52	+50
	16,35 %	7,24 %	+ 9.11
FDP	21	13	+8
	3,37 %	1,81 %	+ 1.56
UWG	42	48	-6
	6,73 %	6,69 %	+ 0.04
Sonstige	0	14	-14
	0,00 %	1,95 %	- 1.95

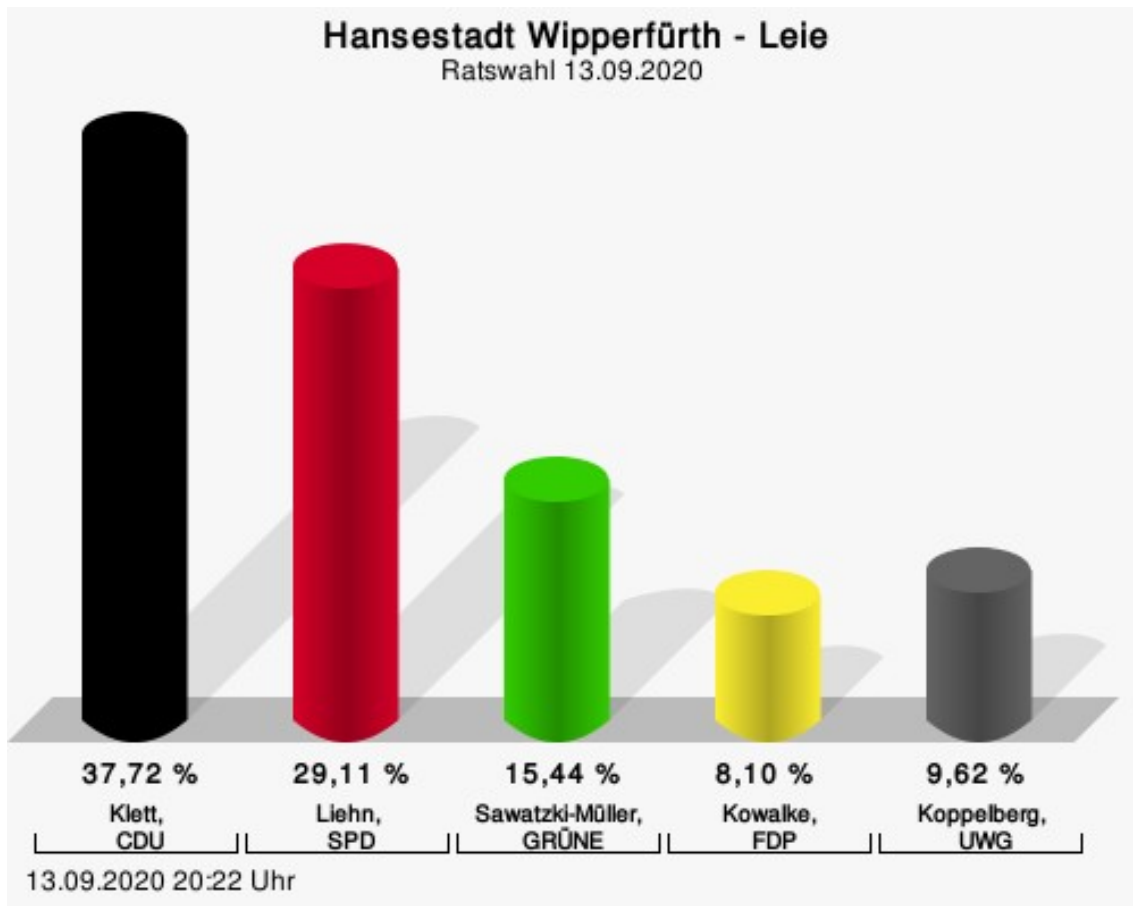
Ratswahl 25.05.2014: Sonstige = DIE LINKE

## Wahlbeteiligung



## Leie

	Anzahl	Prozent
Klett, CDU	149	37,72 %
Liehn, SPD	115	29,11 %
Sawatzki-Müller, GRÜNE	61	15,44 %
Kowalke, FDP	32	8,10 %
Koppelberg, UWG	38	9,62 %



Klett, CDU = Stefan Klett, Christlich Demokratische Union Deutschlands

Liehn, SPD = Uschi Liehn, Sozialdemokratische Partei Deutschlands

Sawatzki-Müller, GRÜNE = Tanja Sawatzki-Müller, BÜNDNIS 90/DIE GRÜNEN

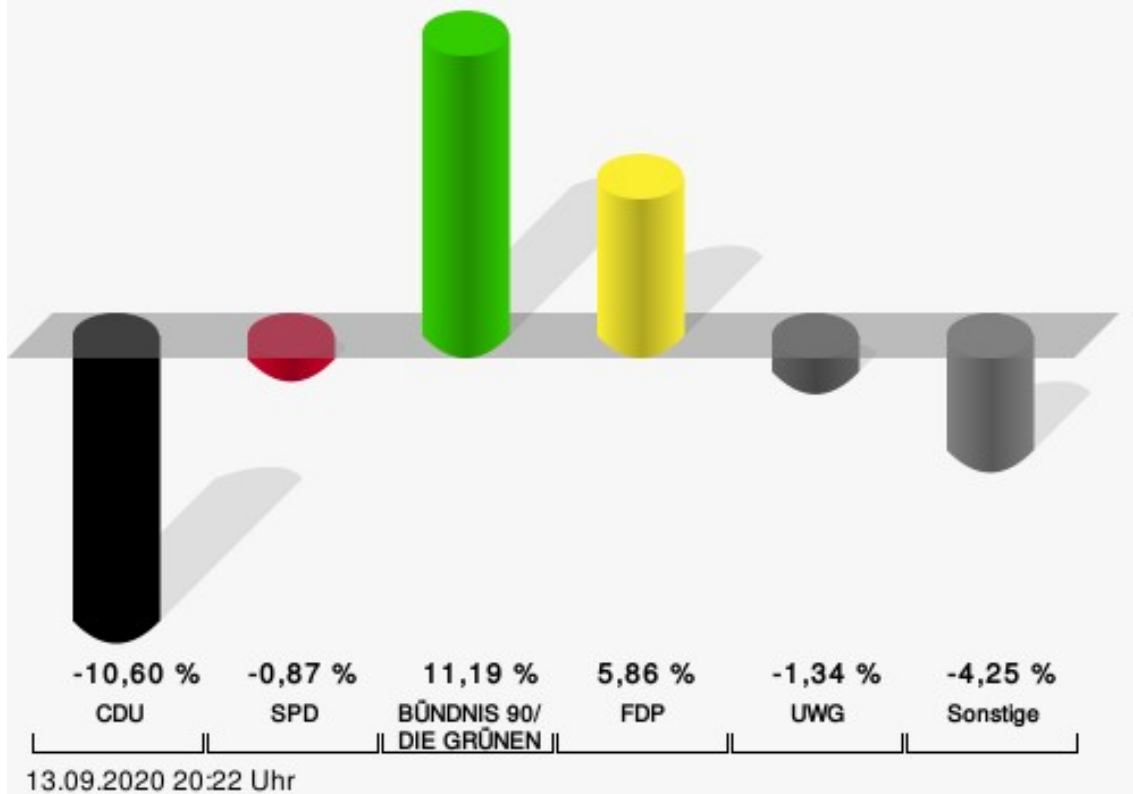
Kowalke, FDP = Ingrid Kowalke, Freie Demokratische Partei

Koppelberg, UWG = Birgit Koppelberg, Unabhängige Wählergemeinschaft Wipperfürth

Gewählt
Klett, Stefan (CDU)

## Hansestadt Wipperfürth - Leie

Ratswahl 13.09.2020 | 25.05.2014



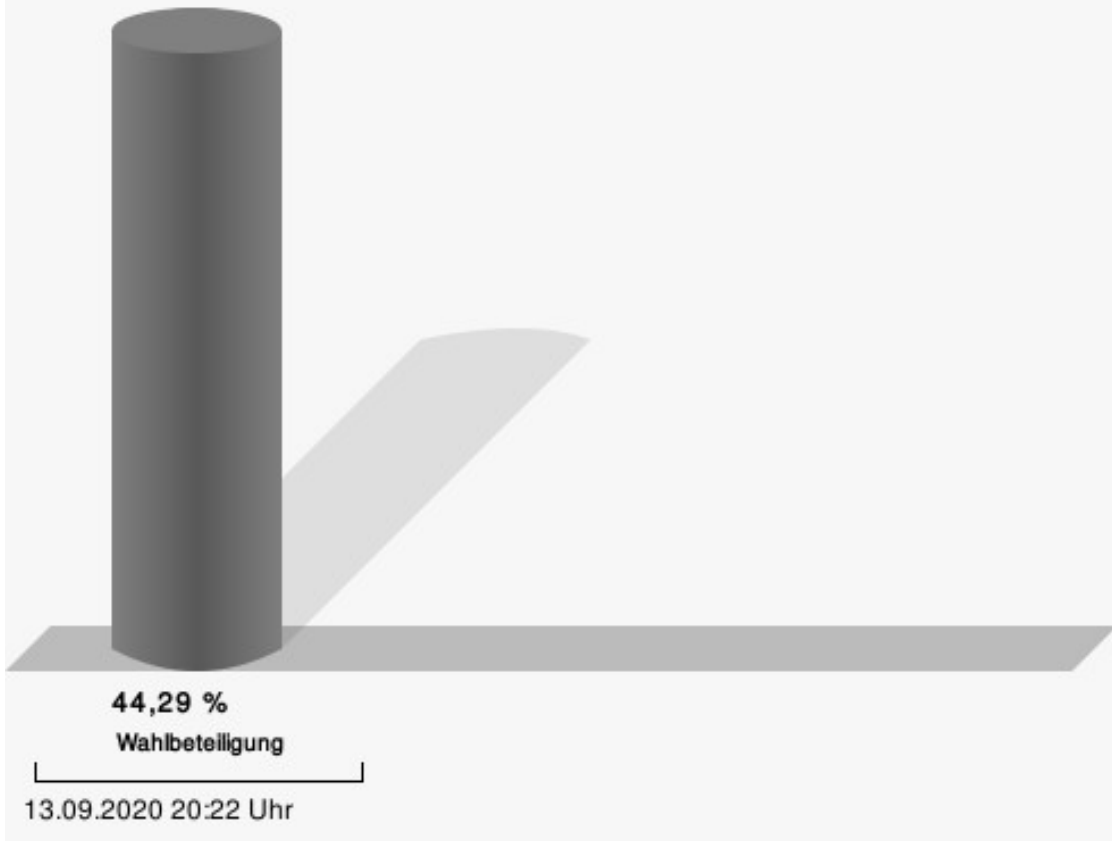
CDU = Christlich Demokratische Union Deutschlands  
SPD = Sozialdemokratische Partei Deutschlands  
FDP = Freie Demokratische Partei  
UWG = Unabhängige Wählergemeinschaft Wipperfürth

Hansestadt Wipperfürth  
Ratswahl 13.09.2020  
Gewinne und Verluste Leie

	aktuelle Wahl: Ratswahl 13.09.2020	im Vergleich zur: Ratswahl 25.05.2014	
		Ergebnis	Gewinne und Verluste
Wahlberechtigte	919	858	+61
Wähler	407	456	-49
	44,29 %	53,15 %	- 8.86
gültige Stimmen	395	447	-52
	97,05 %	98,03 %	- 0.98
CDU	149	216	-67
	37,72 %	48,32 %	- 10.60
SPD	115	134	-19
	29,11 %	29,98 %	- 0.87
GRÜNE	61	19	+42
	15,44 %	4,25 %	+ 11.19
FDP	32	10	+22
	8,10 %	2,24 %	+ 5.86
UWG	38	49	-11
	9,62 %	10,96 %	- 1.34
Sonstige	0	19	-19
	0,00 %	4,25 %	- 4.25

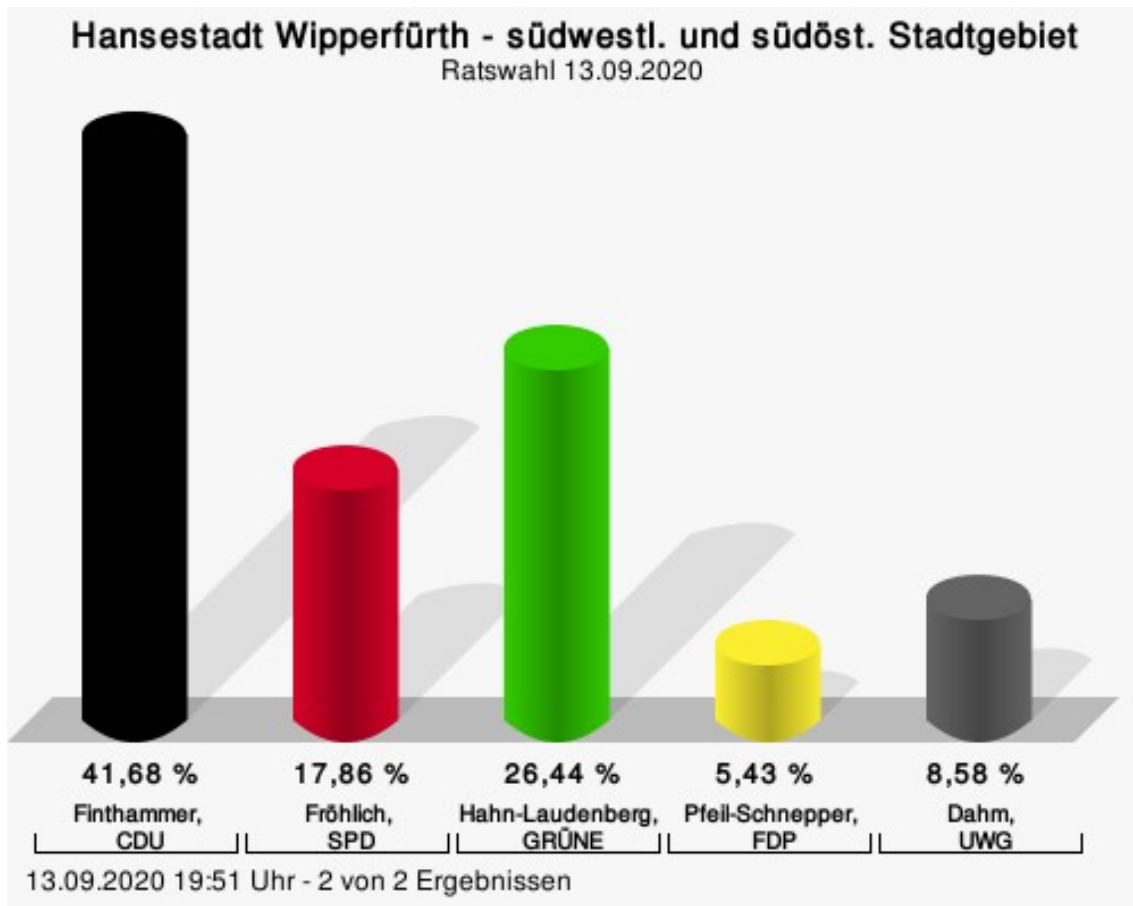
Ratswahl 25.05.2014: Sonstige = DIE LINKE

## Wahlbeteiligung



## südwestl. und südöst. Stadtgebiet

	Anzahl	Prozent
Finthammer, CDU	238	41,68 %
Fröhlich, SPD	102	17,86 %
Hahn-Laudenberg, GRÜNE	151	26,44 %
Pfeil-Schnepper, FDP	31	5,43 %
Dahm, UWG	49	8,58 %



Finthammer, CDU = Horst Finthammer, Christlich Demokratische Union Deutschlands

Fröhlich, SPD = Christian Fröhlich, Sozialdemokratische Partei Deutschlands

Hahn-Laudenberg, GRÜNE = Katrin Hahn-Laudenberg, BÜNDNIS 90/DIE GRÜNEN

Pfeil-Schnepper, FDP = Ursula Pfeil-Schnepper, Freie Demokratische Partei

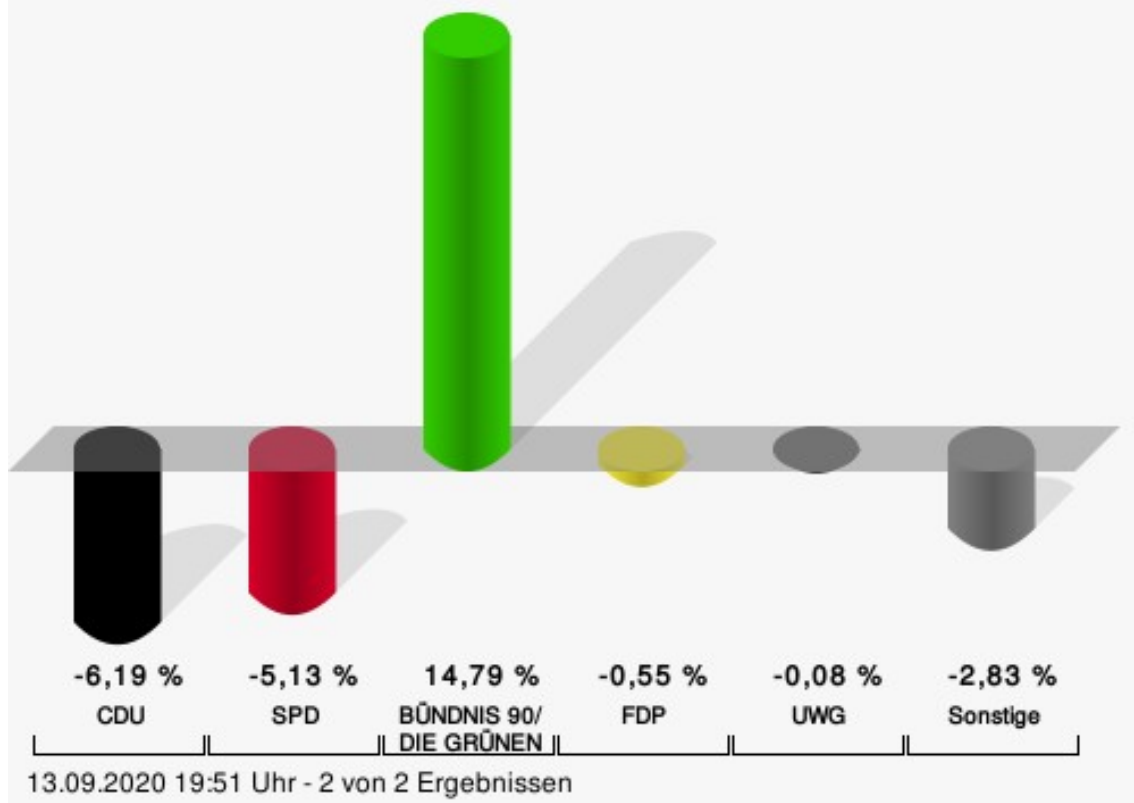
Dahm, UWG = Johannes Dahm, Unabhängige Wählergemeinschaft Wipperfürth

Gewählt
Finthammer, Horst (CDU)



# Hansestadt Wipperfürth - südwestl. und südöst. Stadtgebiet

Ratswahl 13.09.2020 | 25.05.2014



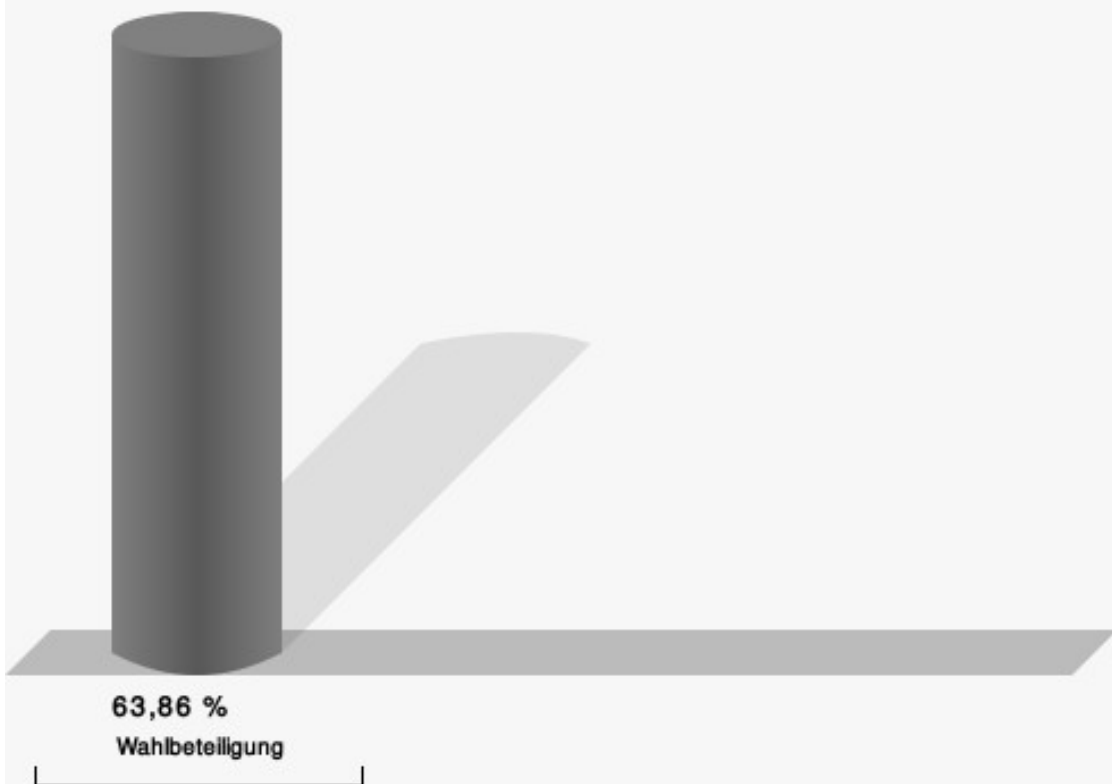
CDU = Christlich Demokratische Union Deutschlands  
SPD = Sozialdemokratische Partei Deutschlands  
FDP = Freie Demokratische Partei  
UWG = Unabhängige Wählergemeinschaft Wipperfürth

Hansestadt Wipperfürth  
Ratswahl 13.09.2020  
Gewinne und Verluste südwestl. und südöst. Stadtgebiet

	aktuelle Wahl: Ratswahl 13.09.2020	im Vergleich zur: Ratswahl 25.05.2014	
		Ergebnis	Gewinne und Verluste
Wahlberechtigte	902	1.048	-146
Wähler	576	641	-65
	63,86 %	61,16 %	+ 2.70
gültige Stimmen	571	635	-64
	99,13 %	99,06 %	+ 0.07
CDU	238	304	-66
	41,68 %	47,87 %	- 6.19
SPD	102	146	-44
	17,86 %	22,99 %	- 5.13
GRÜNE	151	74	+77
	26,44 %	11,65 %	+ 14.79
FDP	31	38	-7
	5,43 %	5,98 %	- 0.55
UWG	49	55	-6
	8,58 %	8,66 %	- 0.08
Sonstige	0	18	-18
	0,00 %	2,83 %	- 2.83

Ratswahl 25.05.2014: Sonstige = DIE LINKE

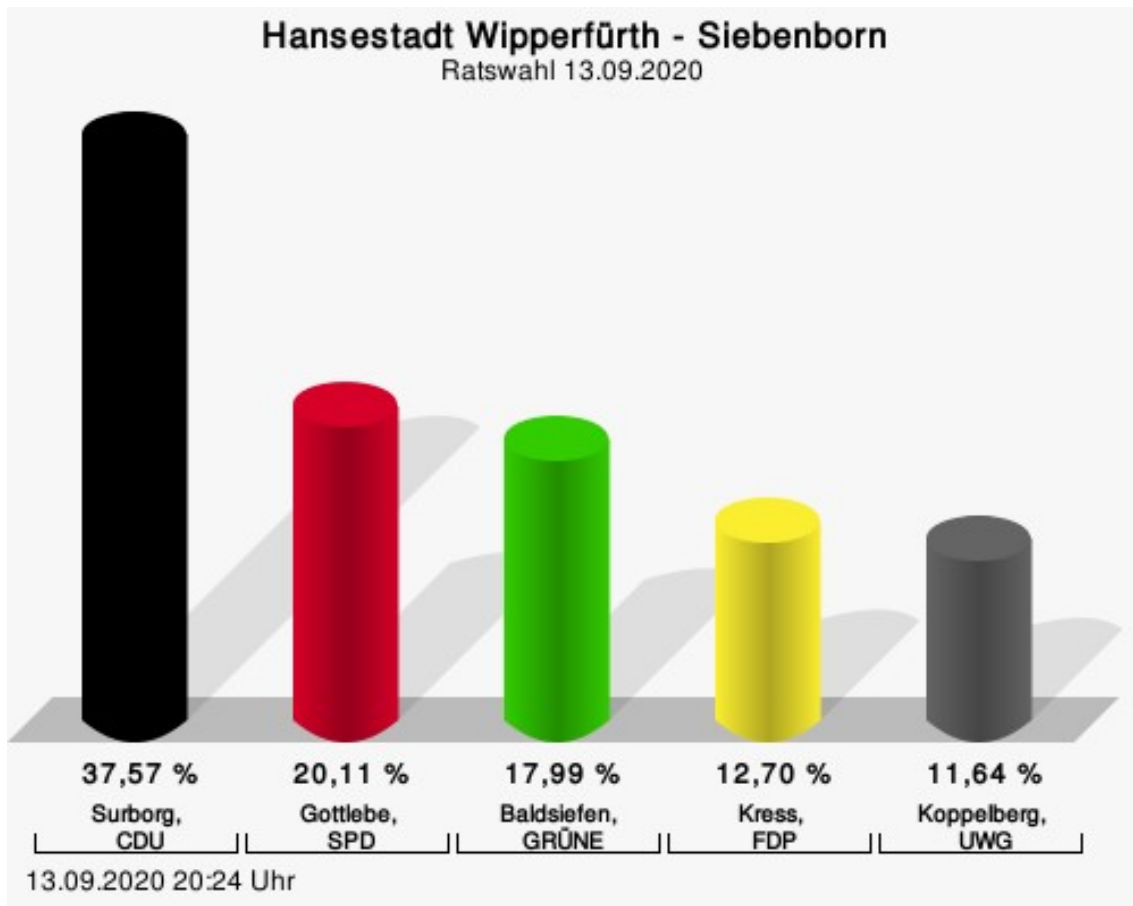
## Wahlbeteiligung



13.09.2020 19:51 Uhr - 2 von 2 Ergebnissen

## Siebenborn

	Anzahl	Prozent
Surborg, CDU	213	37,57 %
Gottlebe, SPD	114	20,11 %
Baldsiefen, GRÜNE	102	17,99 %
Kress, FDP	72	12,70 %
Koppelberg, UWG	66	11,64 %



Surborg, CDU = Joachim Surborg, Christlich Demokratische Union Deutschlands

Gottlebe, SPD = Achim Gottlebe, Sozialdemokratische Partei Deutschlands

Baldsiefen, GRÜNE = Heike Baldsiefen, BÜNDNIS 90/DIE GRÜNEN

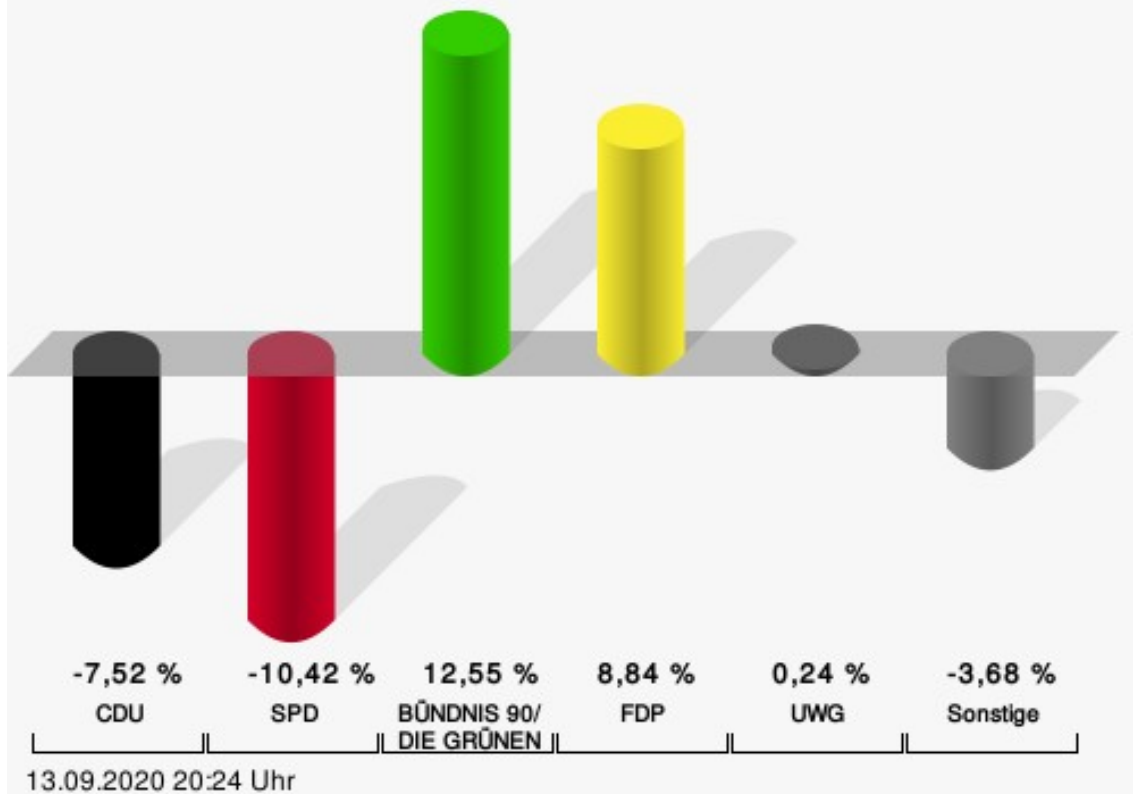
Kress, FDP = Hans-Wilhelm Kress, Freie Demokratische Partei

Koppelberg, UWG = Harald Koppelberg, Unabhängige Wählergemeinschaft Wipperfürth

Gewählt
Surborg, Joachim (CDU)

# Hansestadt Wipperfürth - Siebenborn

Ratswahl 13.09.2020 | 25.05.2014



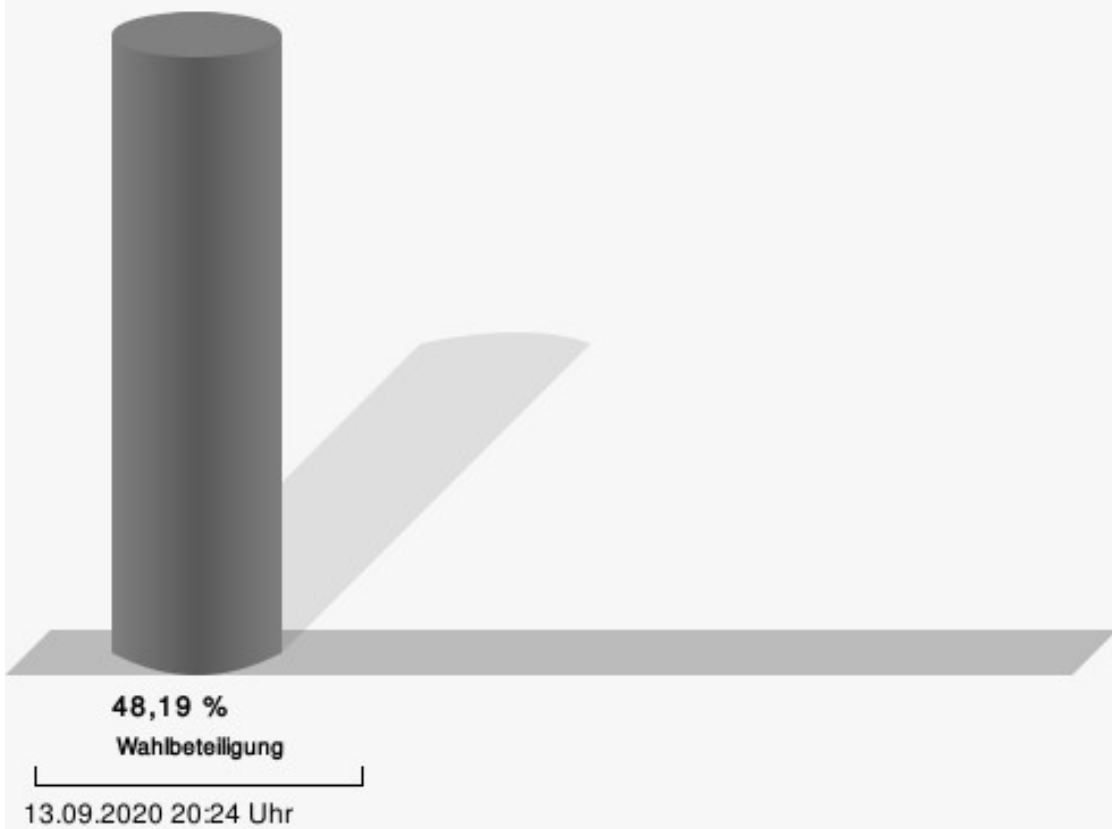
CDU = Christlich Demokratische Union Deutschlands  
SPD = Sozialdemokratische Partei Deutschlands  
FDP = Freie Demokratische Partei  
UWG = Unabhängige Wählergemeinschaft Wipperfürth

Hansestadt Wipperfürth  
Ratswahl 13.09.2020  
Gewinne und Verluste Siebenborn

	aktuelle Wahl: Ratswahl 13.09.2020	im Vergleich zur: Ratswahl 25.05.2014	
		Ergebnis	Gewinne und Verluste
Wahlberechtigte	1.191	1.107	+84
Wähler	574	576	-2
	48,19 %	52,03 %	- 3.84
gültige Stimmen	567	570	-3
	98,78 %	98,96 %	- 0.18
CDU	213	257	-44
	37,57 %	45,09 %	- 7.52
SPD	114	174	-60
	20,11 %	30,53 %	- 10.42
GRÜNE	102	31	+71
	17,99 %	5,44 %	+ 12.55
FDP	72	22	+50
	12,70 %	3,86 %	+ 8.84
UWG	66	65	+1
	11,64 %	11,40 %	+ 0.24
Sonstige	0	21	-21
	0,00 %	3,68 %	- 3.68

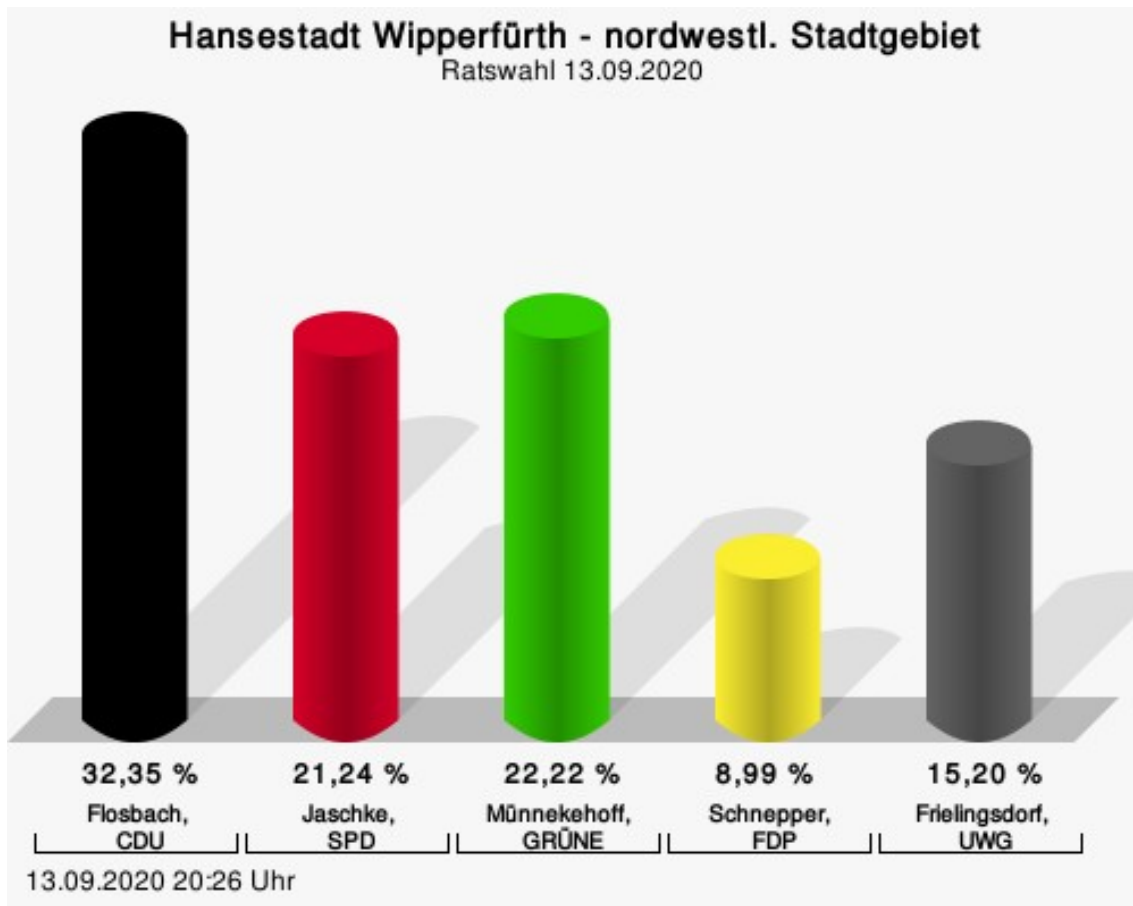
Ratswahl 25.05.2014: Sonstige = DIE LINKE

## Wahlbeteiligung



## nordwestl. Stadtgebiet

	Anzahl	Prozent
Flosbach, CDU	198	32,35 %
Jaschke, SPD	130	21,24 %
Münnekehoff, GRÜNE	136	22,22 %
Schnepper, FDP	55	8,99 %
Frielingsdorf, UWG	93	15,20 %



Flosbach, CDU = Thomas Flosbach, Christlich Demokratische Union Deutschlands

Jaschke, SPD = David Jaschke, Sozialdemokratische Partei Deutschlands

Münnekehoff, GRÜNE = Andrea Münnekehoff, BÜNDNIS 90/DIE GRÜNEN

Schnepper, FDP = Josef W. Schnepper, Freie Demokratische Partei

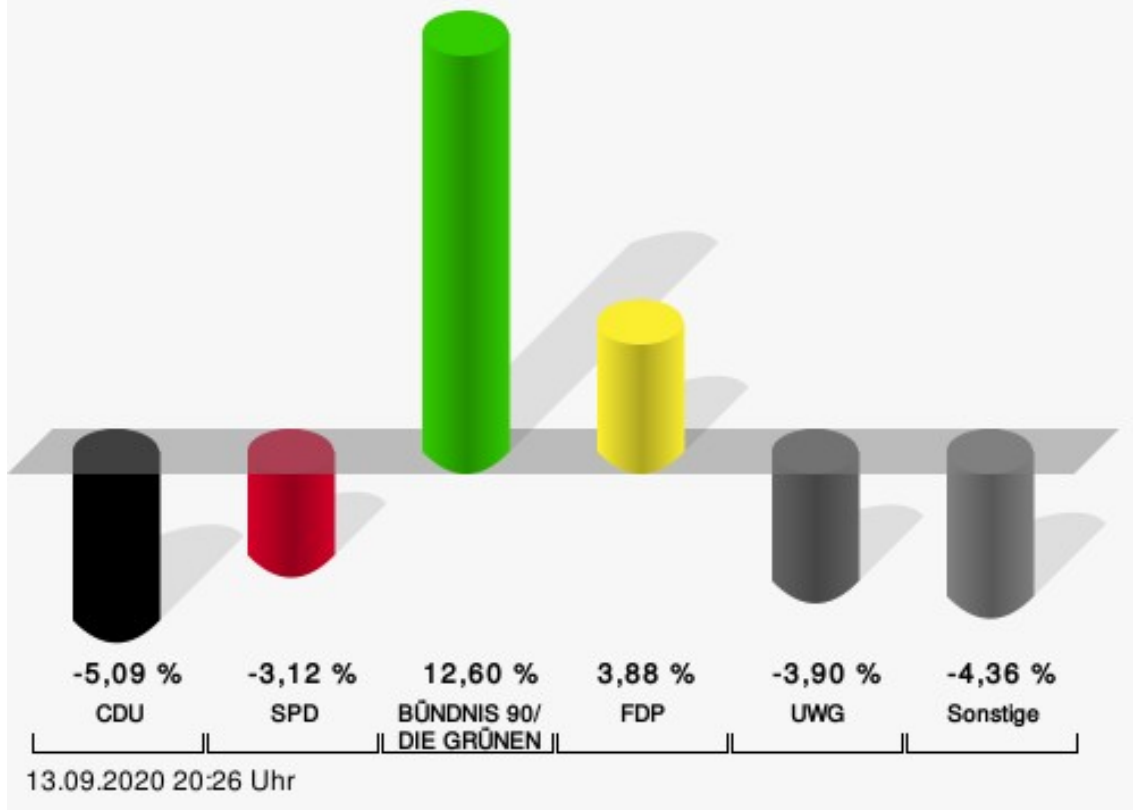
Frielingsdorf, UWG = Hans-Otto Frielingsdorf, Unabhängige Wählergemeinschaft Wipperfürth

Gewählt
Flosbach, Thomas (CDU)



## Hansestadt Wipperfürth - nordwestl. Stadtgebiet

Ratswahl 13.09.2020 | 25.05.2014



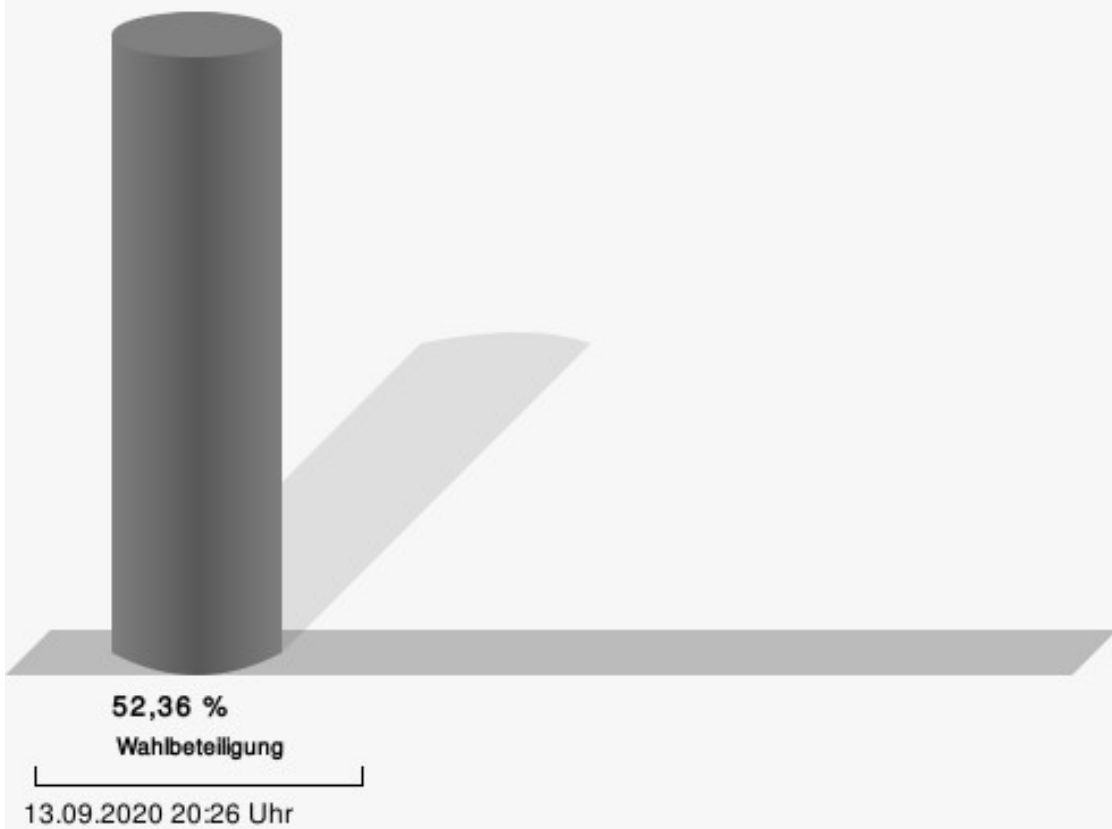
CDU = Christlich Demokratische Union Deutschlands  
SPD = Sozialdemokratische Partei Deutschlands  
FDP = Freie Demokratische Partei  
UWG = Unabhängige Wählergemeinschaft Wipperfürth

Hansestadt Wipperfürth  
Ratswahl 13.09.2020  
Gewinne und Verluste nordwestl. Stadtgebiet

	aktuelle Wahl: Ratswahl 13.09.2020	im Vergleich zur: Ratswahl 25.05.2014	
		Ergebnis	Gewinne und Verluste
Wahlberechtigte	1.186	1.175	+11
Wähler	621	672	-51
	52,36 %	57,19 %	- 4.83
gültige Stimmen	612	665	-53
	98,55 %	98,96 %	- 0.41
CDU	198	249	-51
	32,35 %	37,44 %	- 5.09
SPD	130	162	-32
	21,24 %	24,36 %	- 3.12
GRÜNE	136	64	+72
	22,22 %	9,62 %	+ 12.60
FDP	55	34	+21
	8,99 %	5,11 %	+ 3.88
UWG	93	127	-34
	15,20 %	19,10 %	- 3.90
Sonstige	0	29	-29
	0,00 %	4,36 %	- 4.36

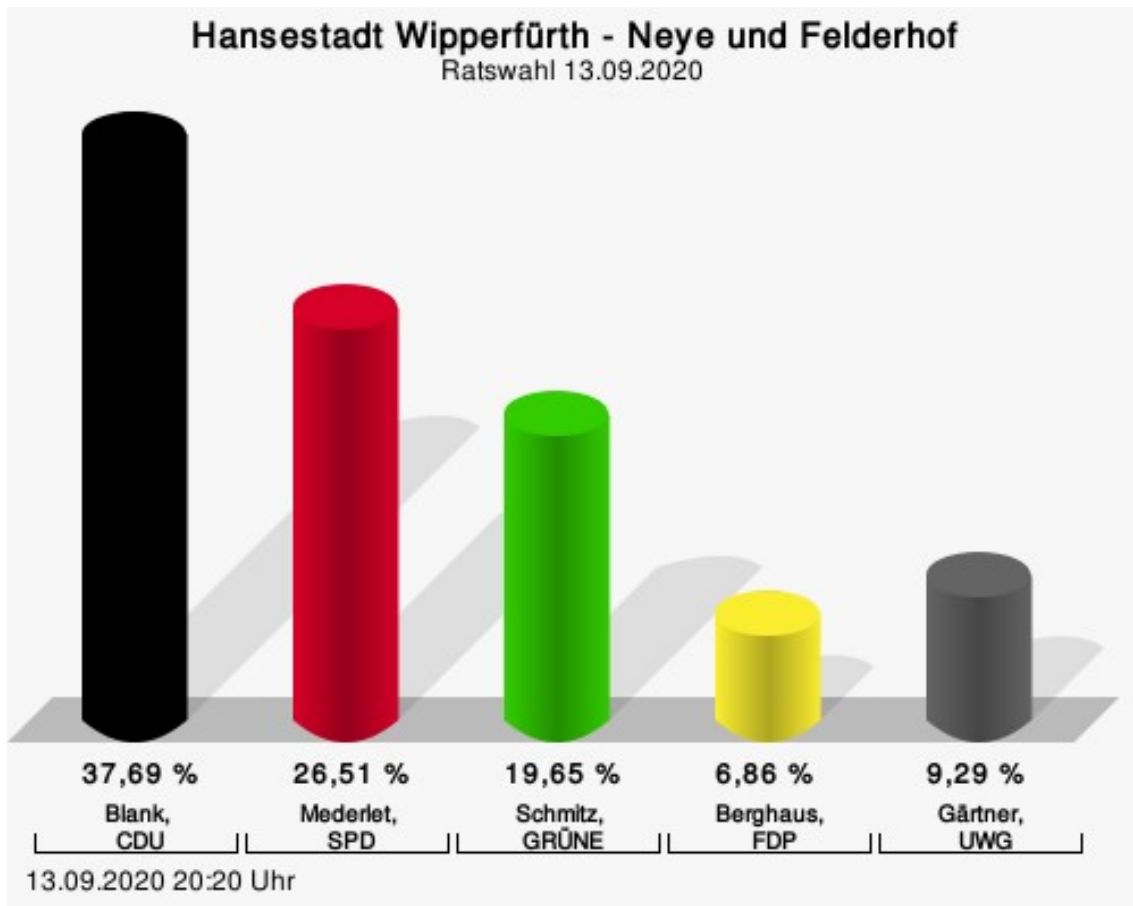
Ratswahl 25.05.2014: Sonstige = DIE LINKE

## Wahlbeteiligung



## Neye und Felderhof

	Anzahl	Prozent
Blank, CDU	280	37,69 %
Mederlet, SPD	197	26,51 %
Schmitz, GRÜNE	146	19,65 %
Berghaus, FDP	51	6,86 %
Gärtner, UWG	69	9,29 %



Blank, CDU = Sascha Klaus Blank, Christlich Demokratische Union Deutschlands

Mederlet, SPD = Frank Mederlet, Sozialdemokratische Partei Deutschlands

Schmitz, GRÜNE = Anke Schmitz, BÜNDNIS 90/DIE GRÜNEN

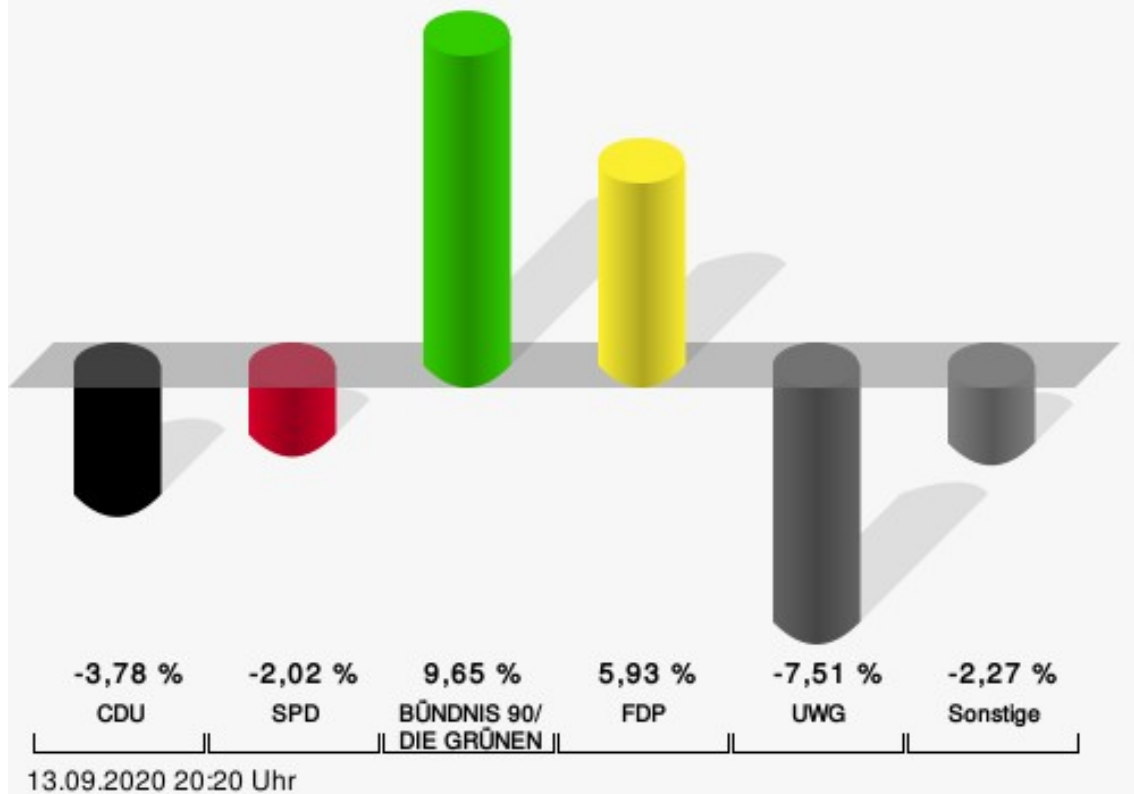
Berghaus, FDP = Rainer Berghaus, Freie Demokratische Partei

Gärtner, UWG = Julia Gärtner, Unabhängige Wählergemeinschaft Wipperfürth

Gewählt
Blank, Sascha Klaus (CDU)

# Hansestadt Wipperfürth - Neye und Felderhof

Ratswahl 13.09.2020 | 25.05.2014



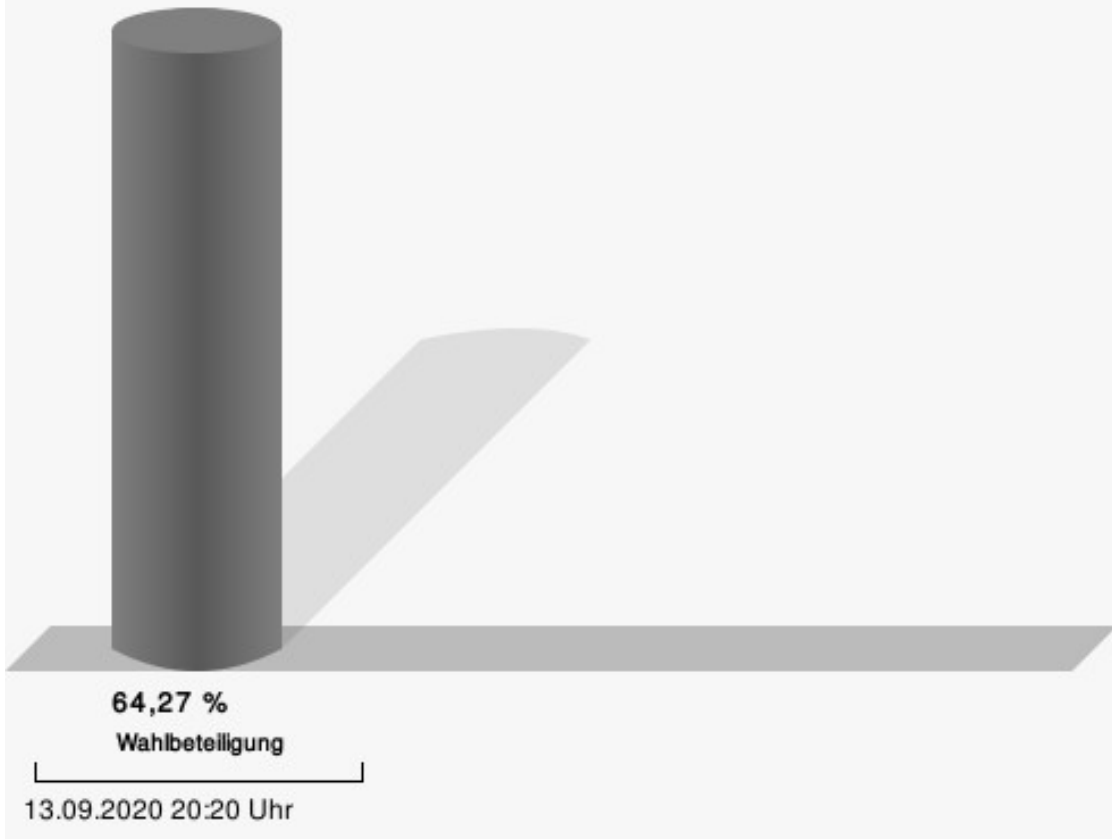
CDU = Christlich Demokratische Union Deutschlands  
SPD = Sozialdemokratische Partei Deutschlands  
FDP = Freie Demokratische Partei  
UWG = Unabhängige Wählergemeinschaft Wipperfürth

Hansestadt Wipperfürth  
Ratswahl 13.09.2020  
Gewinne und Verluste Neye und Felderhof

	aktuelle Wahl: Ratswahl 13.09.2020	im Vergleich zur: Ratswahl 25.05.2014	
		Ergebnis	Gewinne und Verluste
Wahlberechtigte	1.170	1.235	-65
Wähler	752	760	-8
	64,27 %	61,54 %	+ 2.73
gültige Stimmen	743	750	-7
	98,80 %	98,68 %	+ 0.12
CDU	280	311	-31
	37,69 %	41,47 %	- 3.78
SPD	197	214	-17
	26,51 %	28,53 %	- 2.02
GRÜNE	146	75	+71
	19,65 %	10,00 %	+ 9.65
FDP	51	7	+44
	6,86 %	0,93 %	+ 5.93
UWG	69	126	-57
	9,29 %	16,80 %	- 7.51
Sonstige	0	17	-17
	0,00 %	2,27 %	- 2.27

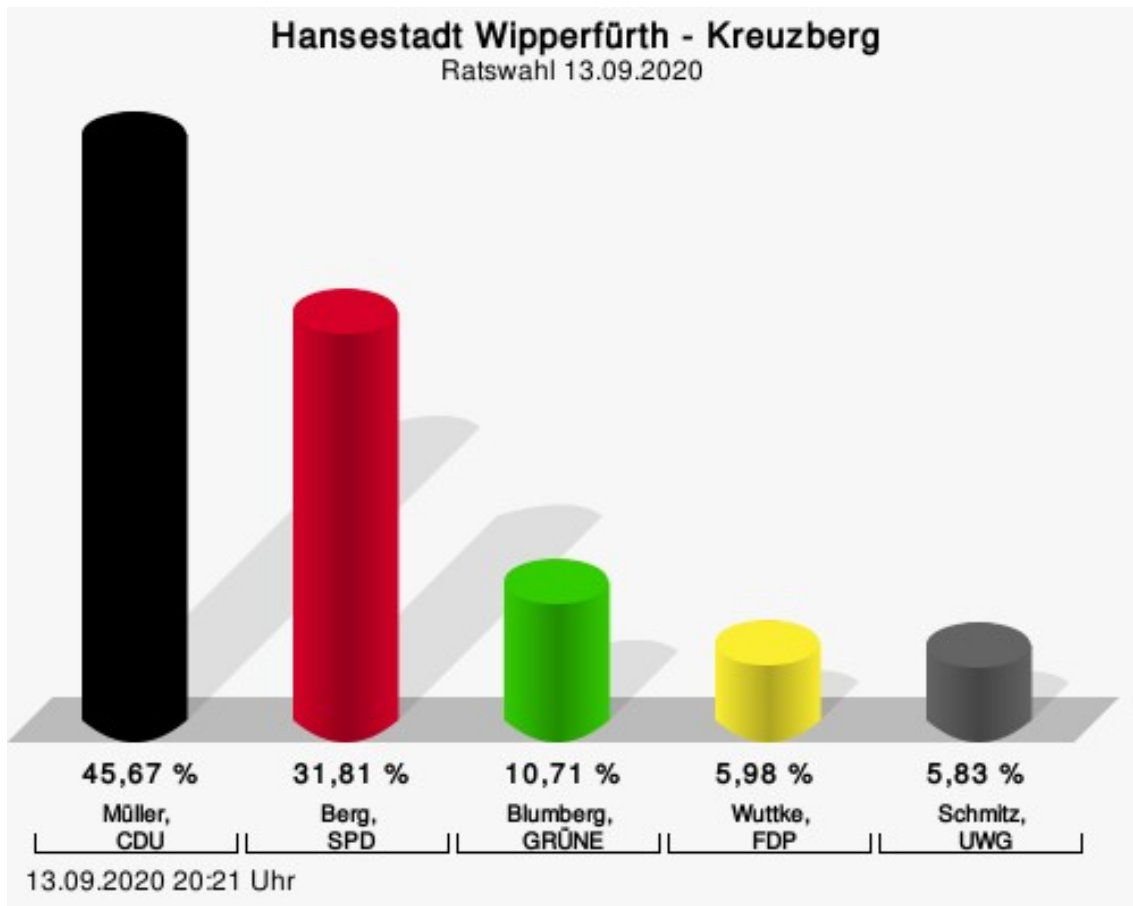
Ratswahl 25.05.2014: Sonstige = DIE LINKE

## Wahlbeteiligung



## Kreuzberg

	Anzahl	Prozent
Müller, CDU	290	45,67 %
Berg, SPD	202	31,81 %
Blumberg, GRÜNE	68	10,71 %
Wuttke, FDP	38	5,98 %
Schmitz, UWG	37	5,83 %



Müller, CDU = Hans-Peter Müller, Christlich Demokratische Union Deutschlands

Berg, SPD = Ute Berg, Sozialdemokratische Partei Deutschlands

Blumberg, GRÜNE = Manfred Blumberg, BÜNDNIS 90/DIE GRÜNEN

Wuttke, FDP = Henry Wuttke, Freie Demokratische Partei

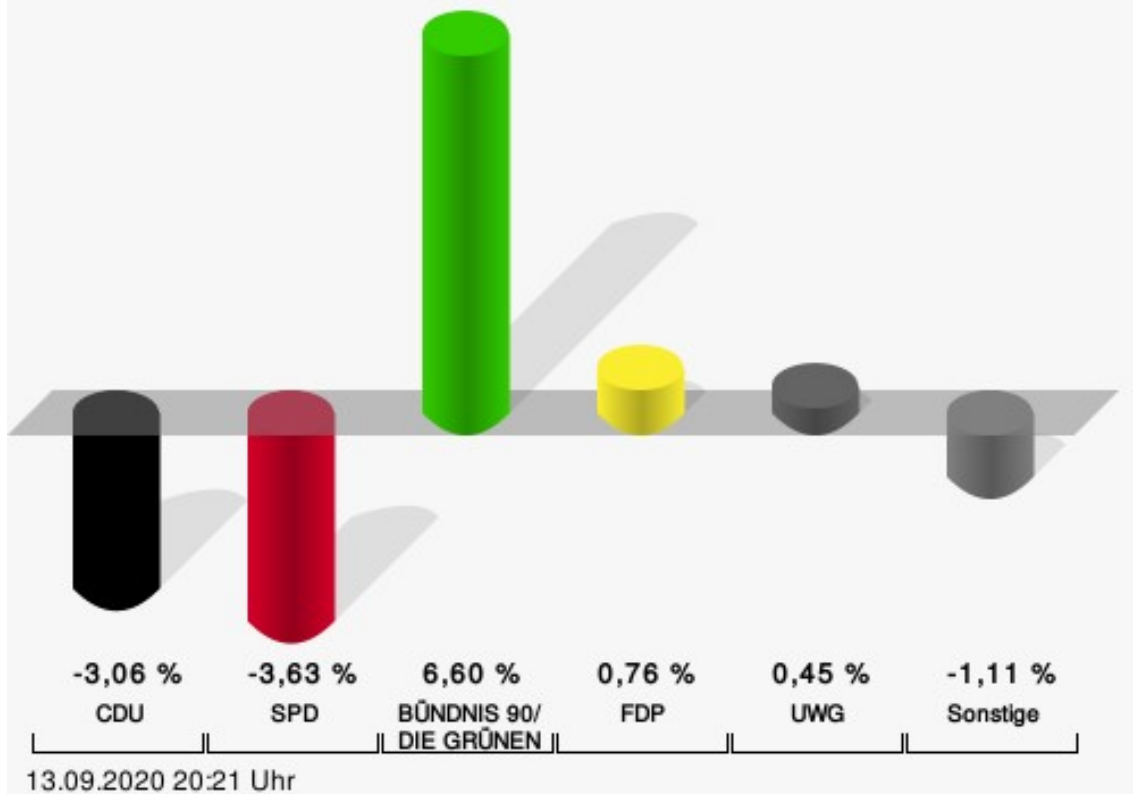
Schmitz, UWG = Rebekka Schmitz, Unabhängige Wählergemeinschaft Wipperfürth

Gewählt
Müller, Hans-Peter (CDU)



# Hansestadt Wipperfürth - Kreuzberg

Ratswahl 13.09.2020 | 25.05.2014



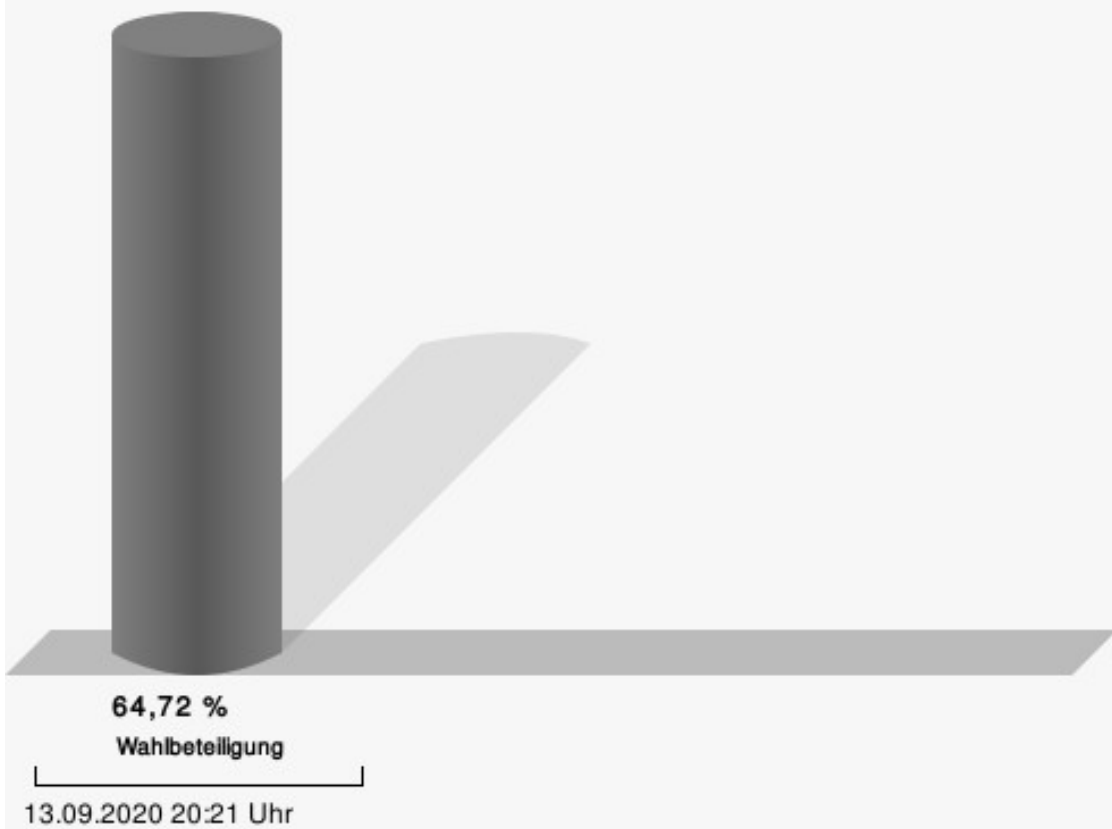
CDU = Christlich Demokratische Union Deutschlands  
SPD = Sozialdemokratische Partei Deutschlands  
FDP = Freie Demokratische Partei  
UWG = Unabhängige Wählergemeinschaft Wipperfürth

Hansestadt Wipperfürth  
Ratswahl 13.09.2020  
Gewinne und Verluste Kreuzberg

	aktuelle Wahl: Ratswahl 13.09.2020	im Vergleich zur: Ratswahl 25.05.2014	
		Ergebnis	Gewinne und Verluste
Wahlberechtigte	995	1.021	-26
Wähler	644	634	+10
	64,72 %	62,10 %	+ 2.62
gültige Stimmen	635	632	+3
	98,60 %	99,68 %	- 1.08
CDU	290	308	-18
	45,67 %	48,73 %	- 3.06
SPD	202	224	-22
	31,81 %	35,44 %	- 3.63
GRÜNE	68	26	+42
	10,71 %	4,11 %	+ 6.60
FDP	38	33	+5
	5,98 %	5,22 %	+ 0.76
UWG	37	34	+3
	5,83 %	5,38 %	+ 0.45
Sonstige	0	7	-7
	0,00 %	1,11 %	- 1.11

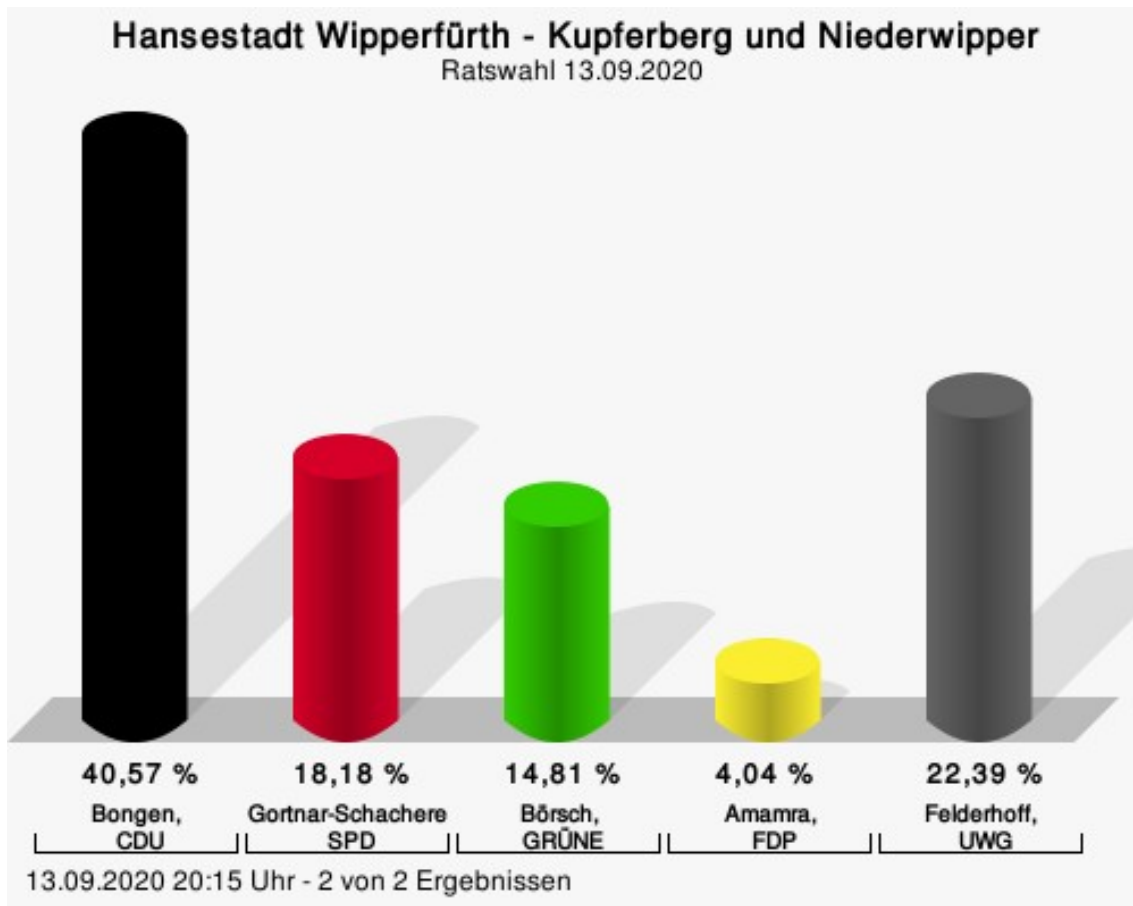
Ratswahl 25.05.2014: Sonstige = DIE LINKE

## Wahlbeteiligung



## Kupferberg und Niederwipper

	Anzahl	Prozent
Bongen, CDU	241	40,57 %
Gortnar-Schacherer, SPD	108	18,18 %
Börsch, GRÜNE	88	14,81 %
Amamra, FDP	24	4,04 %
Felderhoff, UWG	133	22,39 %



Bongen, CDU = Hermann-Josef Bongen, Christlich Demokratische Union Deutschlands

Gortnar-Schacherer, SPD = Damjana Gortnar-Schacherer, Sozialdemokratische Partei Deutschlands

Börsch, GRÜNE = Stephan Börsch, BÜNDNIS 90/DIE GRÜNEN

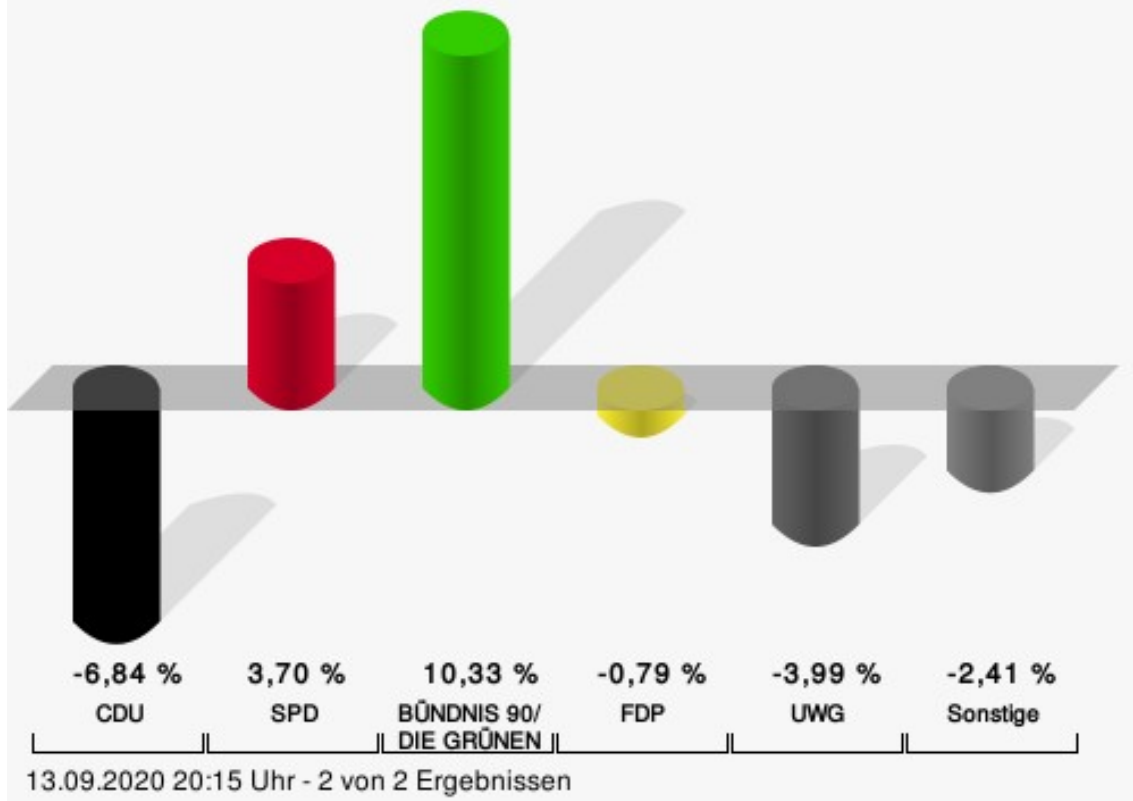
Amamra, FDP = Sylvie Amamra, Freie Demokratische Partei

Felderhoff, UWG = Klaus-Dieter Felderhoff, Unabhängige Wählergemeinschaft Wipperfürth

Gewählt
Bongen, Hermann-Josef (CDU)

# Hansestadt Wipperfürth - Kupferberg und Niederwipper

Ratswahl 13.09.2020 | 25.05.2014



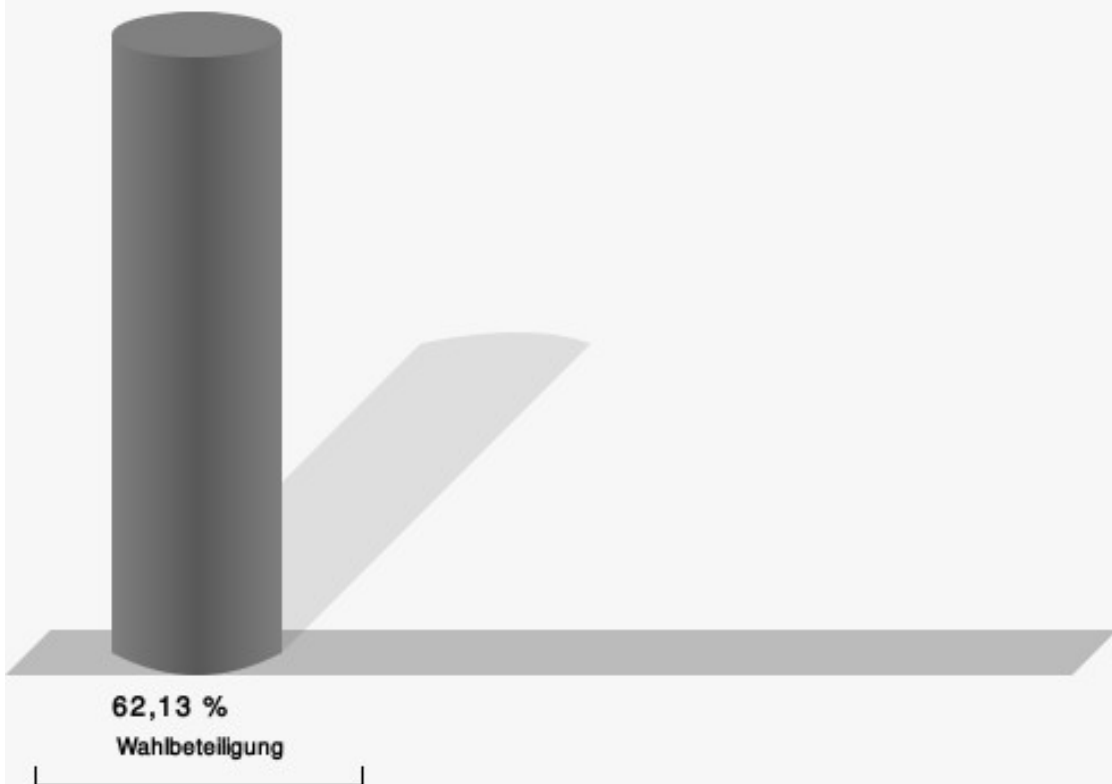
CDU = Christlich Demokratische Union Deutschlands  
SPD = Sozialdemokratische Partei Deutschlands  
FDP = Freie Demokratische Partei  
UWG = Unabhängige Wählergemeinschaft Wipperfürth

Hansestadt Wipperfürth  
Ratswahl 13.09.2020  
Gewinne und Verluste Kupferberg und Niederwipper

	aktuelle Wahl: Ratswahl 13.09.2020	im Vergleich zur: Ratswahl 25.05.2014	
		Ergebnis	Gewinne und Verluste
Wahlberechtigte	977	974	+3
Wähler	607	584	+23
	62,13 %	59,96 %	+ 2.17
gültige Stimmen	594	580	+14
	97,86 %	99,32 %	- 1.46
CDU	241	275	-34
	40,57 %	47,41 %	- 6.84
SPD	108	84	+24
	18,18 %	14,48 %	+ 3.70
GRÜNE	88	26	+62
	14,81 %	4,48 %	+ 10.33
FDP	24	28	-4
	4,04 %	4,83 %	- 0.79
UWG	133	153	-20
	22,39 %	26,38 %	- 3.99
Sonstige	0	14	-14
	0,00 %	2,41 %	- 2.41

Ratswahl 25.05.2014: Sonstige = DIE LINKE

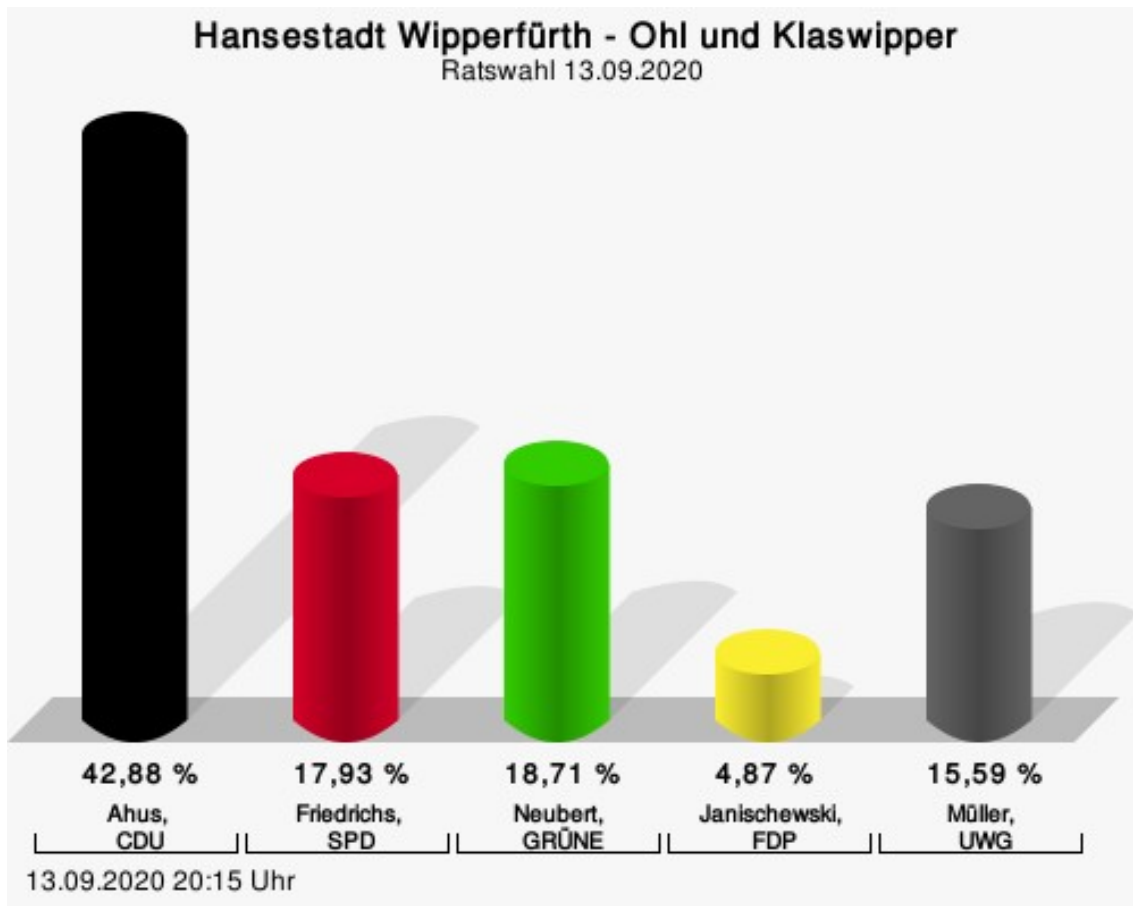
## Wahlbeteiligung



13.09.2020 20:15 Uhr - 2 von 2 Ergebnissen

## Ohl und Klaswipper

	Anzahl	Prozent
Ahus, CDU	220	42,88 %
Friedrichs, SPD	92	17,93 %
Neubert, GRÜNE	96	18,71 %
Janischewski, FDP	25	4,87 %
Müller, UWG	80	15,59 %



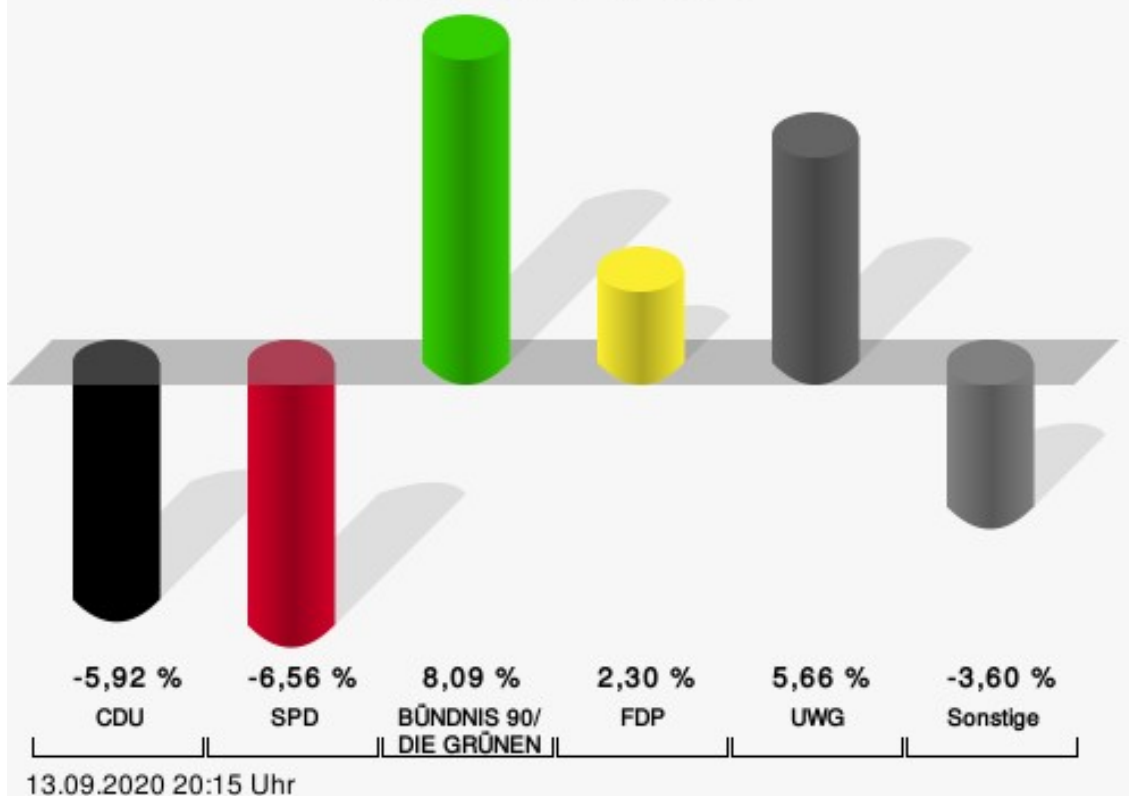
Ahus, CDU = Margit Ahus, Christlich Demokratische Union Deutschlands  
 Friedrichs, SPD = Maria Friedrichs, Sozialdemokratische Partei Deutschlands  
 Neubert, GRÜNE = Michael Neubert, BÜNDNIS 90/DIE GRÜNEN  
 Janischewski, FDP = Monika Janischewski, Freie Demokratische Partei  
 Müller, UWG = Susanne Müller, Unabhängige Wählergemeinschaft Wipperfürth

Gewählt
Ahus, Margit (CDU)



## Hansestadt Wipperfürth - Ohl und Klaswipper

Ratswahl 13.09.2020 | 25.05.2014



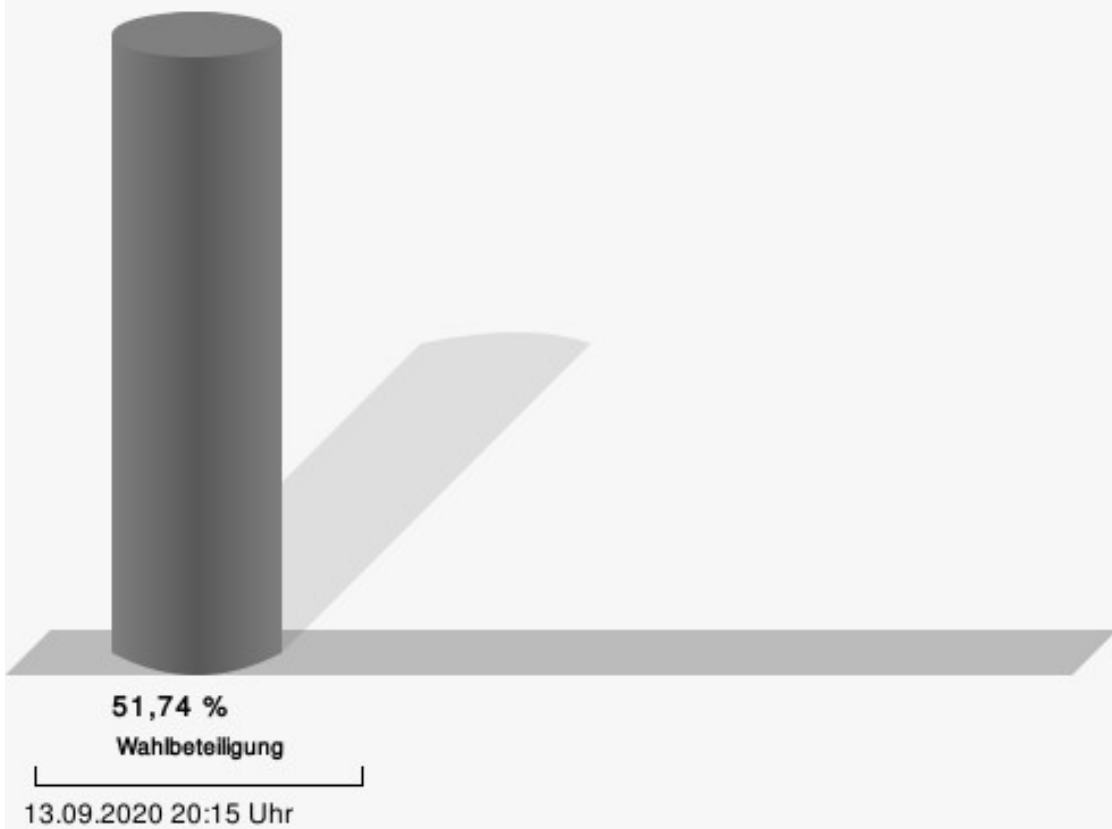
CDU = Christlich Demokratische Union Deutschlands  
SPD = Sozialdemokratische Partei Deutschlands  
FDP = Freie Demokratische Partei  
UWG = Unabhängige Wählergemeinschaft Wipperfürth

Hansestadt Wipperfürth  
Ratswahl 13.09.2020  
Gewinne und Verluste Ohl und Klaswipper

	aktuelle Wahl: Ratswahl 13.09.2020	im Vergleich zur: Ratswahl 25.05.2014	
		Ergebnis	Gewinne und Verluste
Wahlberechtigte	1.034	1.097	-63
Wähler	535	592	-57
	51,74 %	53,97 %	- 2.23
gültige Stimmen	513	584	-71
	95,89 %	98,65 %	- 2.76
CDU	220	285	-65
	42,88 %	48,80 %	- 5.92
SPD	92	143	-51
	17,93 %	24,49 %	- 6.56
GRÜNE	96	62	+34
	18,71 %	10,62 %	+ 8.09
FDP	25	15	+10
	4,87 %	2,57 %	+ 2.30
UWG	80	58	+22
	15,59 %	9,93 %	+ 5.66
Sonstige	0	21	-21
	0,00 %	3,60 %	- 3.60

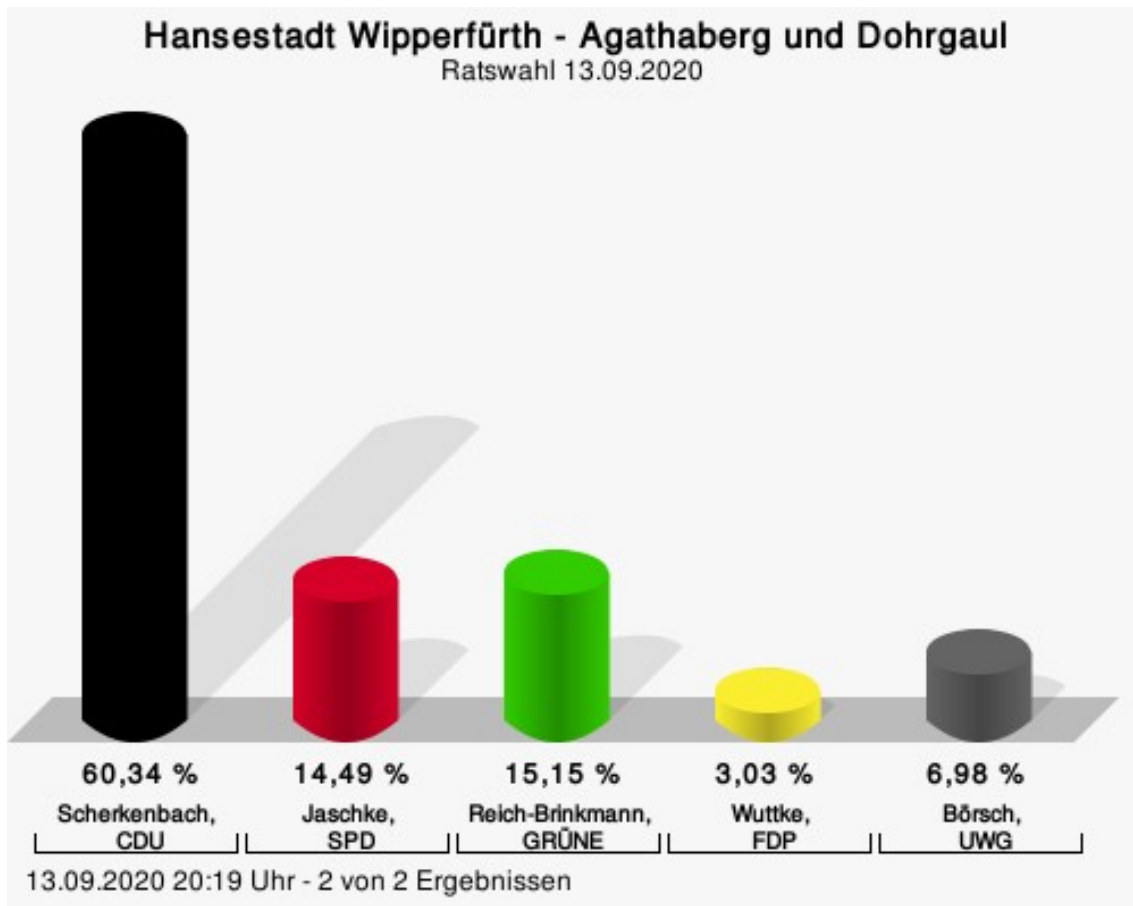
Ratswahl 25.05.2014: Sonstige = DIE LINKE

## Wahlbeteiligung



## Agathaberg und Dohrgaul

	Anzahl	Prozent
Scherkenbach, CDU	458	60,34 %
Jaschke, SPD	110	14,49 %
Reich-Brinkmann, GRÜNE	115	15,15 %
Wuttke, FDP	23	3,03 %
Börsch, UWG	53	6,98 %



Scherkenbach, CDU = Friedhelm Scherkenbach, Christlich Demokratische Union Deutschlands

Jaschke, SPD = Annika Jaschke, Sozialdemokratische Partei Deutschlands

Reich-Brinkmann, GRÜNE = Annedore Reich-Brinkmann, BÜNDNIS 90/DIE GRÜNEN

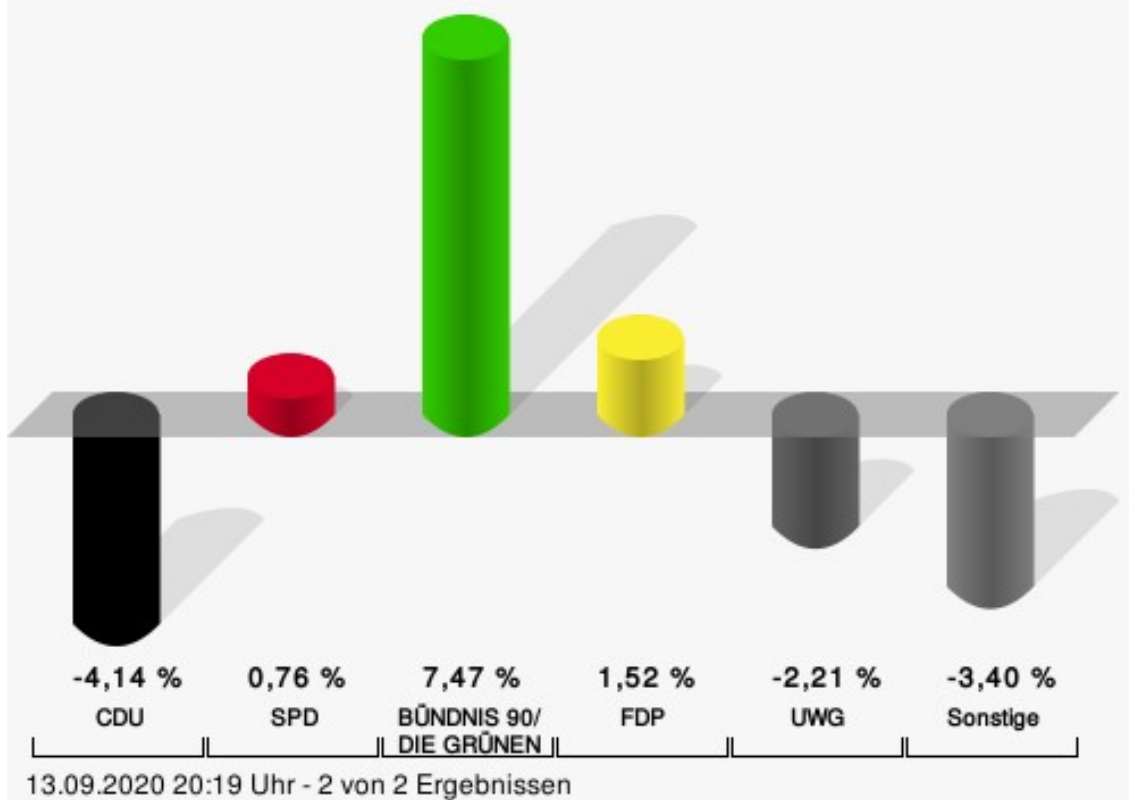
Wuttke, FDP = Monika Wuttke, Freie Demokratische Partei

Börsch, UWG = Thomas Börsch, Unabhängige Wählergemeinschaft Wipperfürth

Gewählt
Scherkenbach, Friedhelm (CDU)

# Hansestadt Wipperfürth - Agathaberg und Dohrgaul

Ratswahl 13.09.2020 | 25.05.2014



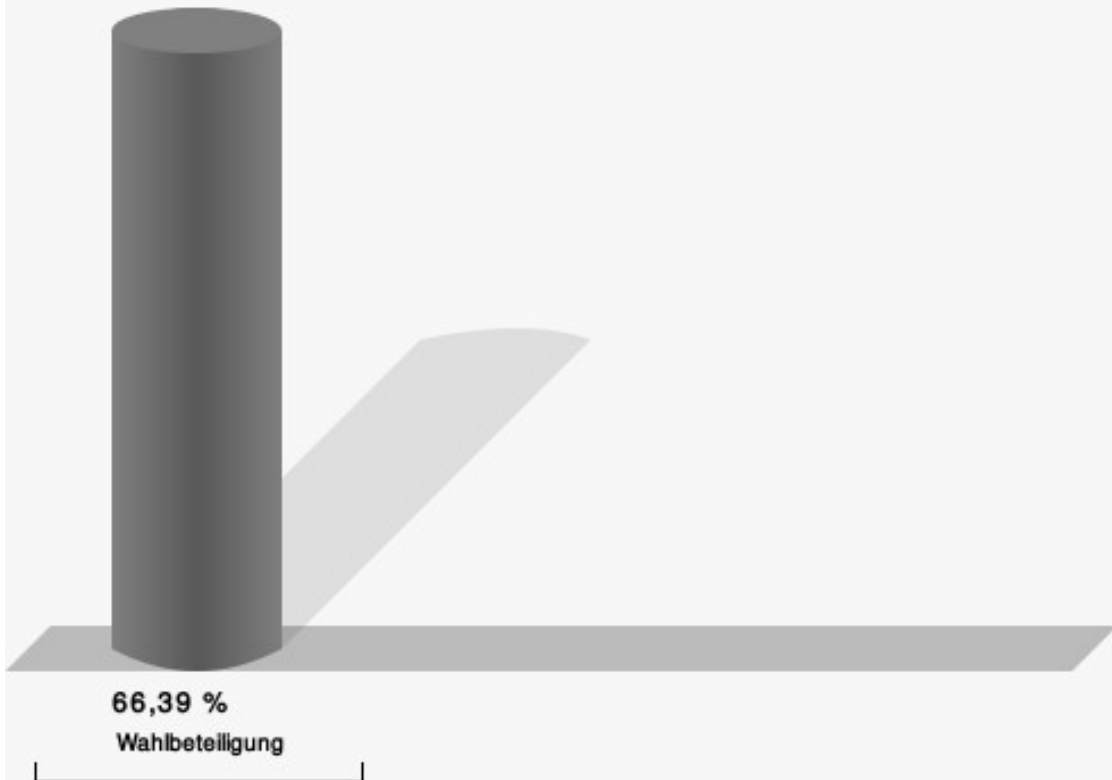
CDU = Christlich Demokratische Union Deutschlands  
SPD = Sozialdemokratische Partei Deutschlands  
FDP = Freie Demokratische Partei  
UWG = Unabhängige Wählergemeinschaft Wipperfürth

Hansestadt Wipperfürth  
Ratswahl 13.09.2020  
Gewinne und Verluste Agathaberg und Dohrgaul

	aktuelle Wahl: Ratswahl 13.09.2020	im Vergleich zur: Ratswahl 25.05.2014	
		Ergebnis	Gewinne und Verluste
Wahlberechtigte	1.184	1.203	-19
Wähler	786	802	-16
	66,39 %	66,67 %	- 0.28
gültige Stimmen	759	794	-35
	96,56 %	99,00 %	- 2.44
CDU	458	512	-54
	60,34 %	64,48 %	- 4.14
SPD	110	109	+1
	14,49 %	13,73 %	+ 0.76
GRÜNE	115	61	+54
	15,15 %	7,68 %	+ 7.47
FDP	23	12	+11
	3,03 %	1,51 %	+ 1.52
UWG	53	73	-20
	6,98 %	9,19 %	- 2.21
Sonstige	0	27	-27
	0,00 %	3,40 %	- 3.40

Ratswahl 25.05.2014: Sonstige = DIE LINKE

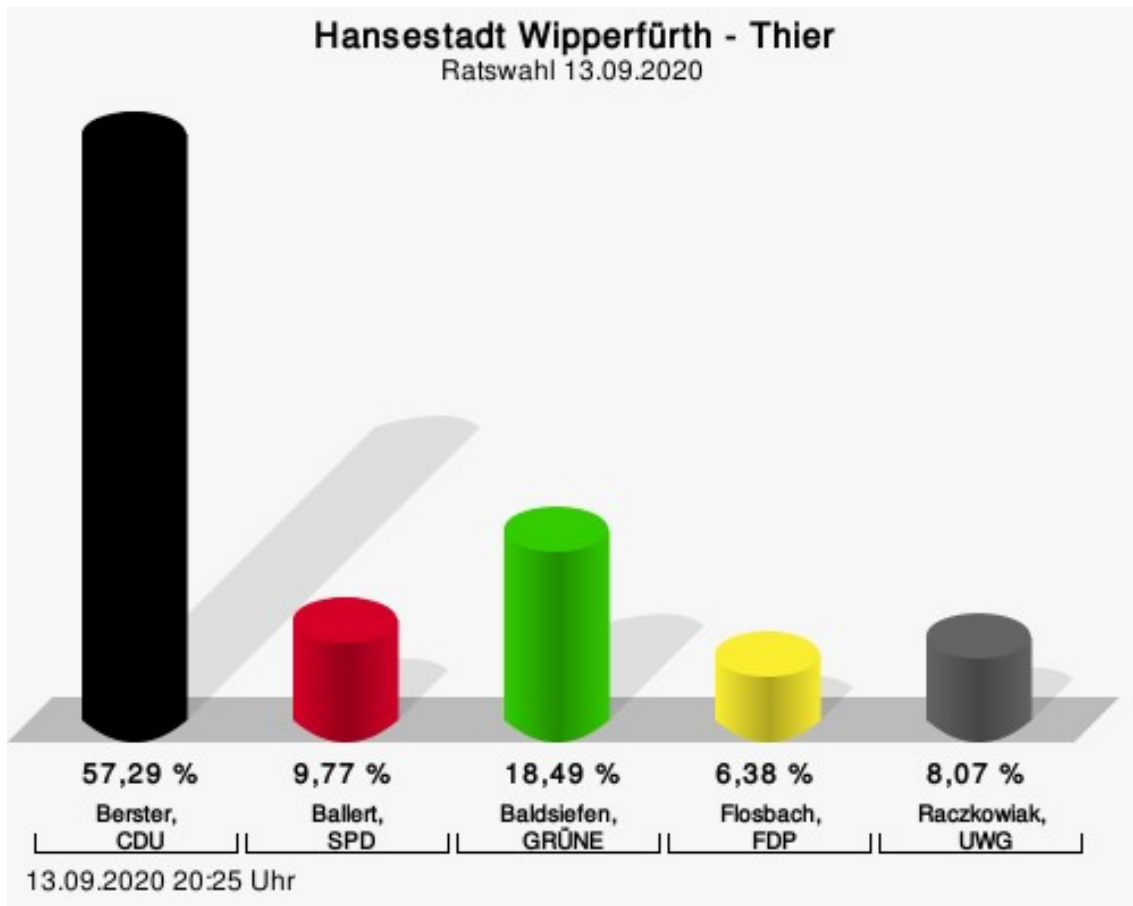
## Wahlbeteiligung



13.09.2020 20:19 Uhr - 2 von 2 Ergebnissen

## Thier

	Anzahl	Prozent
Berster, CDU	440	57,29 %
Ballert, SPD	75	9,77 %
Baldsiefen, GRÜNE	142	18,49 %
Flosbach, FDP	49	6,38 %
Rackkowiak, UWG	62	8,07 %



Berster, CDU = Heribert Berster, Christlich Demokratische Union Deutschlands

Ballert, SPD = Wolfgang Ballert, Sozialdemokratische Partei Deutschlands

Baldsiefen, GRÜNE = Günter Baldsiefen, BÜNDNIS 90/DIE GRÜNEN

Flosbach, FDP = Franz-Josef Flosbach, Freie Demokratische Partei

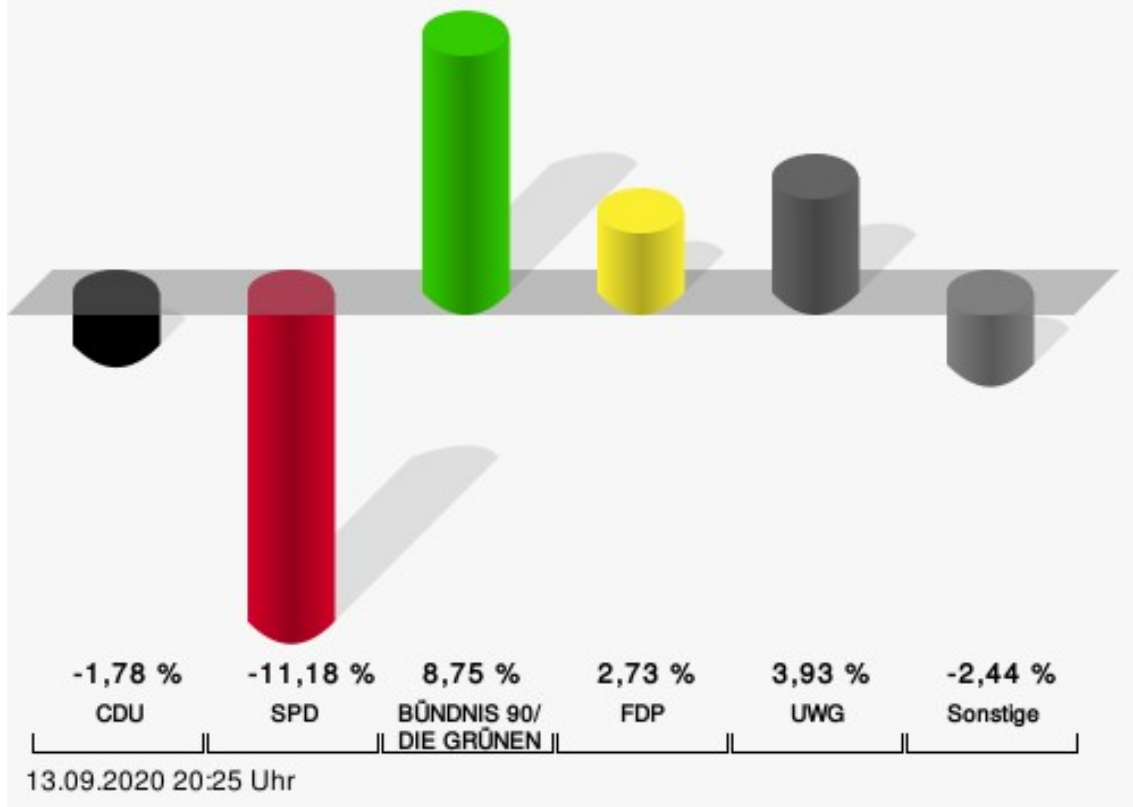
Rackkowiak, UWG = Martina Rackkowiak, Unabhängige Wählergemeinschaft Wipperfürth

Gewählt
Berster, Heribert (CDU)



## Hansestadt Wipperfürth - Thier

Ratswahl 13.09.2020 | 25.05.2014




CDU = Christlich Demokratische Union Deutschlands  
SPD = Sozialdemokratische Partei Deutschlands  
FDP = Freie Demokratische Partei  
UWG = Unabhängige Wählergemeinschaft Wipperfürth

Hansestadt Wipperfürth  
Ratswahl 13.09.2020  
Gewinne und Verluste Thier

	aktuelle Wahl: Ratswahl 13.09.2020	im Vergleich zur: Ratswahl 25.05.2014	
		Ergebnis	Gewinne und Verluste
Wahlberechtigte	1.164	1.209	-45
Wähler	779	828	-49
	66,92 %	68,49 %	- 1.57
gültige Stimmen	768	821	-53
	98,59 %	99,15 %	- 0.56
CDU	440	485	-45
	57,29 %	59,07 %	- 1.78
SPD	75	172	-97
	9,77 %	20,95 %	- 11.18
GRÜNE	142	80	+62
	18,49 %	9,74 %	+ 8.75
FDP	49	30	+19
	6,38 %	3,65 %	+ 2.73
UWG	62	34	+28
	8,07 %	4,14 %	+ 3.93
Sonstige	0	20	-20
	0,00 %	2,44 %	- 2.44

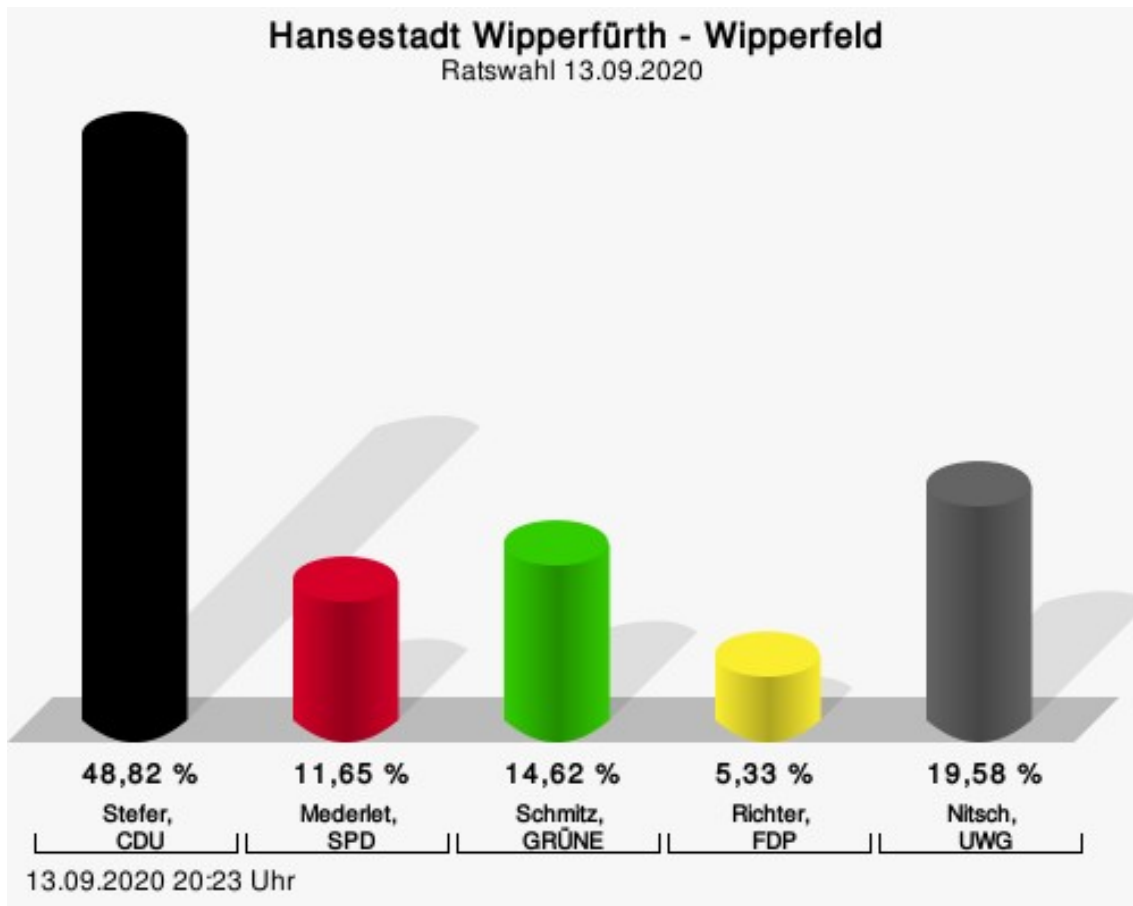
Ratswahl 25.05.2014: Sonstige = DIE LINKE

## Wahlbeteiligung



## Wipperfeld

	Anzahl	Prozent
Stefer, CDU	394	48,82 %
Mederlet, SPD	94	11,65 %
Schmitz, GRÜNE	118	14,62 %
Richter, FDP	43	5,33 %
Nitsch, UWG	158	19,58 %



Stefer, CDU = Michael Stefer, Christlich Demokratische Union Deutschlands

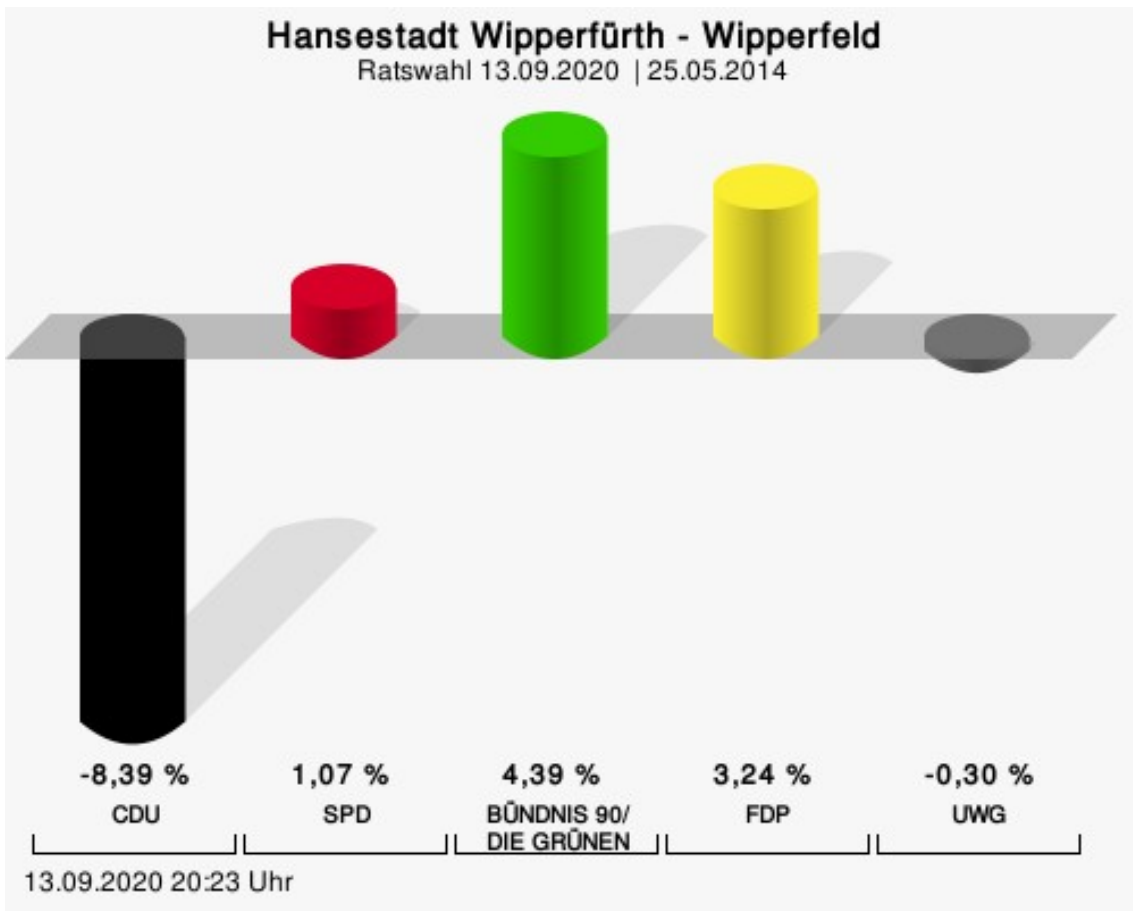
Mederlet, SPD = Selina Mederlet, Sozialdemokratische Partei Deutschlands

Schmitz, GRÜNE = Andreas Schmitz, BÜNDNIS 90/DIE GRÜNEN

Richter, FDP = Maximilian Richter, Freie Demokratische Partei

Nitsch, UWG = Robert Nitsch, Unabhängige Wählergemeinschaft Wipperfürth

Gewählt
Stefer, Michael (CDU)

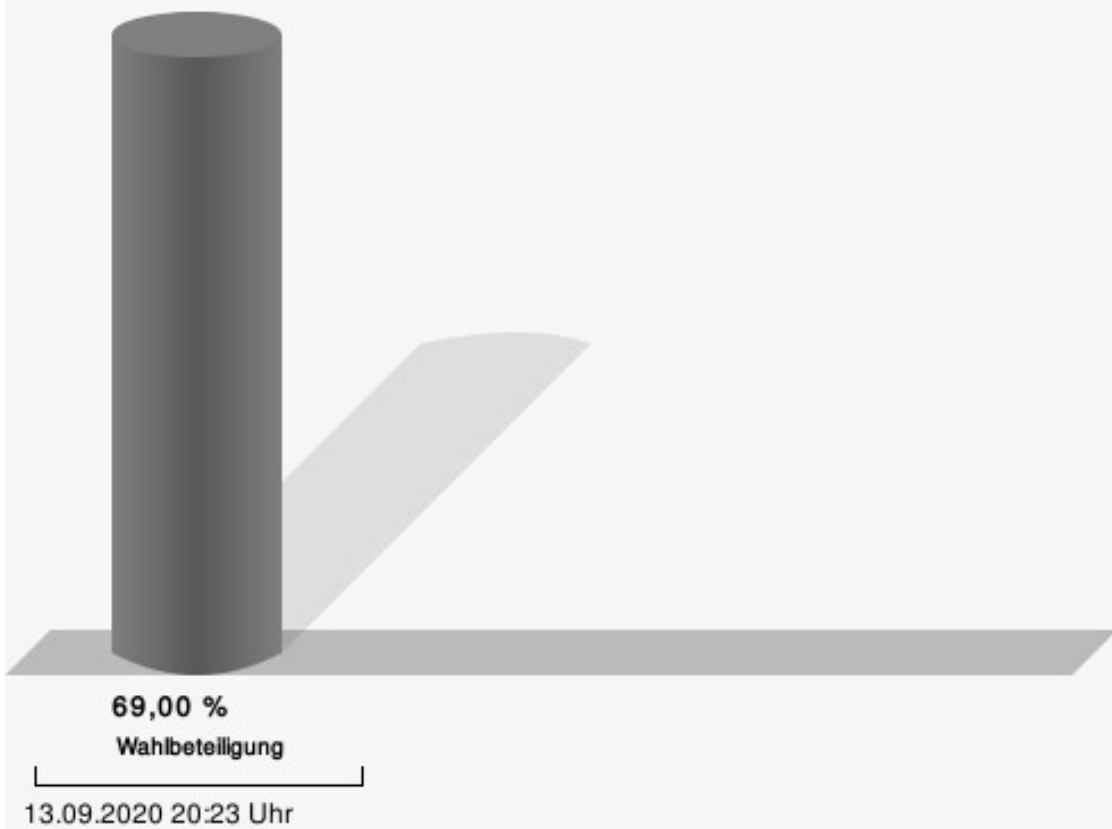


CDU = Christlich Demokratische Union Deutschlands  
 SPD = Sozialdemokratische Partei Deutschlands  
 FDP = Freie Demokratische Partei  
 UWG = Unabhängige Wählergemeinschaft Wipperfürth

Hansestadt Wipperfürth  
Ratswahl 13.09.2020  
Gewinne und Verluste Wipperfeld

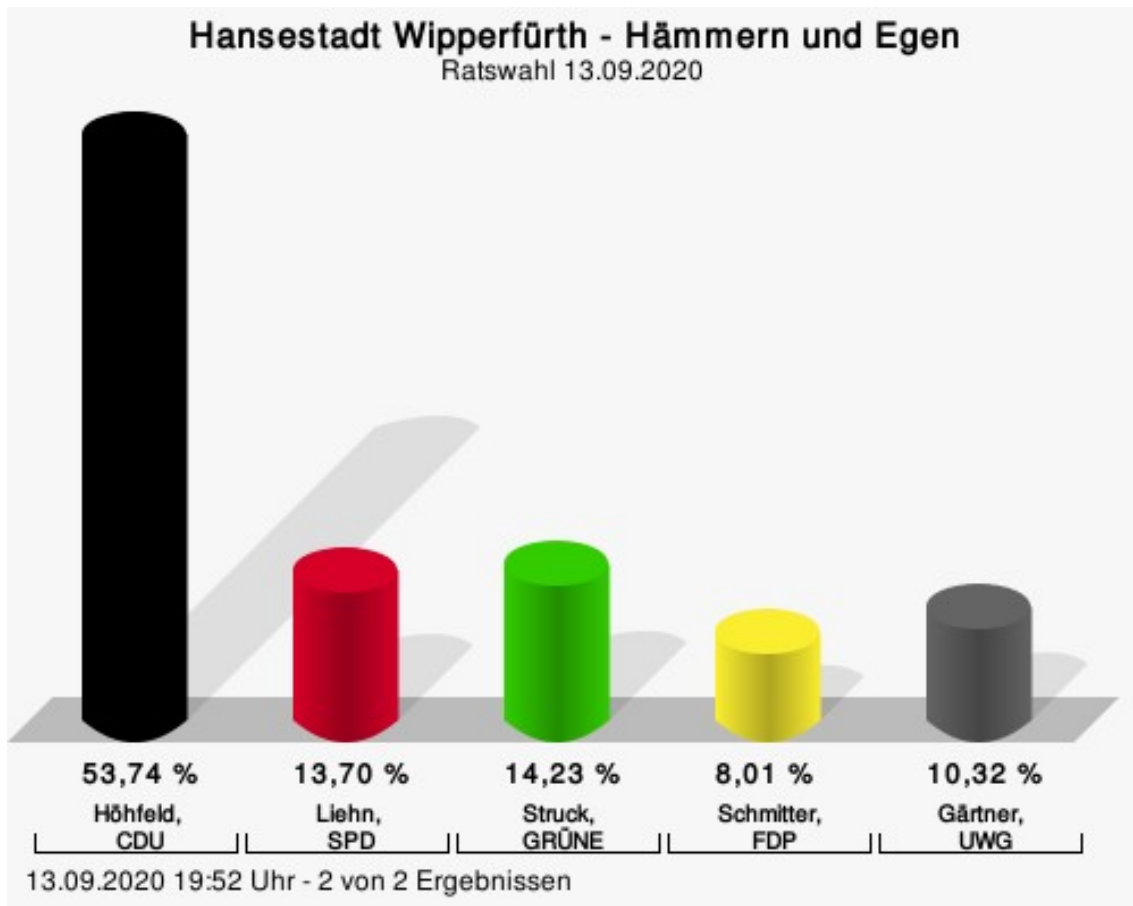
	aktuelle Wahl: Ratswahl 13.09.2020	im Vergleich zur: Ratswahl 25.05.2014	
		Ergebnis	Gewinne und Verluste
Wahlberechtigte	1.187	1.246	-59
Wähler	819	870	-51
	69,00 %	69,82 %	- 0.82
gültige Stimmen	807	860	-53
	98,53 %	98,85 %	- 0.32
CDU	394	492	-98
	48,82 %	57,21 %	- 8.39
SPD	94	91	+3
	11,65 %	10,58 %	+ 1.07
GRÜNE	118	88	+30
	14,62 %	10,23 %	+ 4.39
FDP	43	18	+25
	5,33 %	2,09 %	+ 3.24
UWG	158	171	-13
	19,58 %	19,88 %	- 0.30

## Wahlbeteiligung



## Hämmern und Egen

	Anzahl	Prozent
Höhfeld, CDU	302	53,74 %
Liehn, SPD	77	13,70 %
Struck, GRÜNE	80	14,23 %
Schmitter, FDP	45	8,01 %
Gärtner, UWG	58	10,32 %



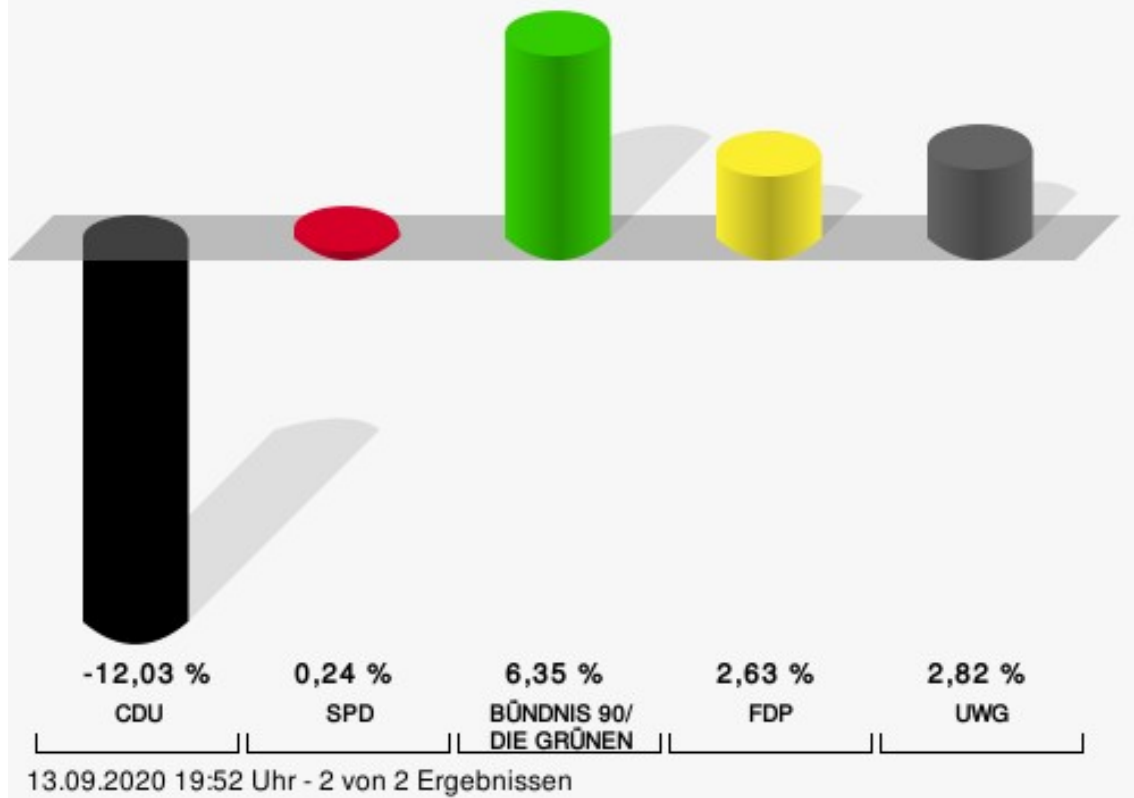
Höhfeld, CDU = Niclas Höhfeld, Christlich Demokratische Union Deutschlands  
 Liehn, SPD = Jürgen Liehn, Sozialdemokratische Partei Deutschlands  
 Struck, GRÜNE = David Struck, BÜNDNIS 90/DIE GRÜNEN  
 Schmitter, FDP = Alexander Schmitter, Freie Demokratische Partei  
 Gärtner, UWG = Daniel Gärtner, Unabhängige Wählergemeinschaft Wipperfürth

Gewählt
Höhfeld, Niclas (CDU)



## Hansestadt Wipperfürth - Hämmern und Egen

Ratswahl 13.09.2020 | 25.05.2014

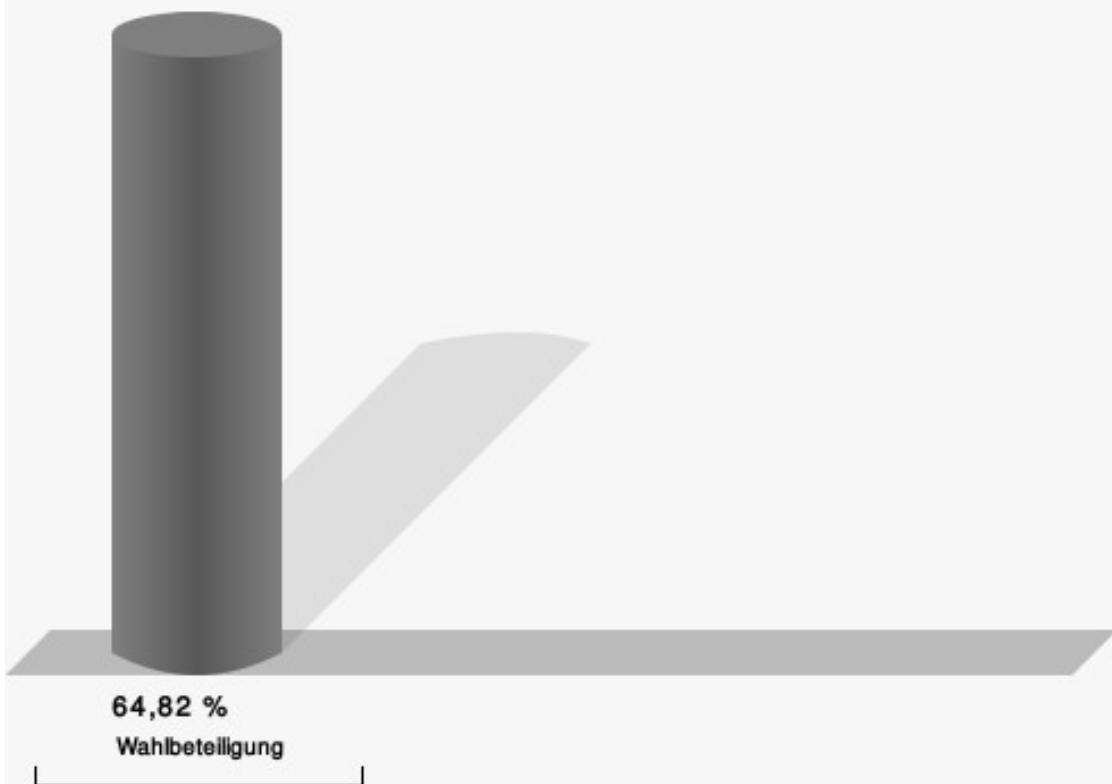


CDU = Christlich Demokratische Union Deutschlands  
SPD = Sozialdemokratische Partei Deutschlands  
FDP = Freie Demokratische Partei  
UWG = Unabhängige Wählergemeinschaft Wipperfürth

Hansestadt Wipperfürth  
Ratswahl 13.09.2020  
Gewinne und Verluste Hämmern und Egen

	aktuelle Wahl: Ratswahl 13.09.2020	im Vergleich zur: Ratswahl 25.05.2014	
		Ergebnis	Gewinne und Verluste
Wahlberechtigte	884	882	+2
Wähler	573	531	+42
	64,82 %	60,20 %	+ 4.62
gültige Stimmen	562	520	+42
	98,08 %	97,93 %	+ 0.15
CDU	302	342	-40
	53,74 %	65,77 %	- 12.03
SPD	77	70	+7
	13,70 %	13,46 %	+ 0.24
GRÜNE	80	41	+39
	14,23 %	7,88 %	+ 6.35
FDP	45	28	+17
	8,01 %	5,38 %	+ 2.63
UWG	58	39	+19
	10,32 %	7,50 %	+ 2.82

## Wahlbeteiligung



13.09.2020 19:52 Uhr - 2 von 2 Ergebnissen

# Übersicht Wahlbezirke

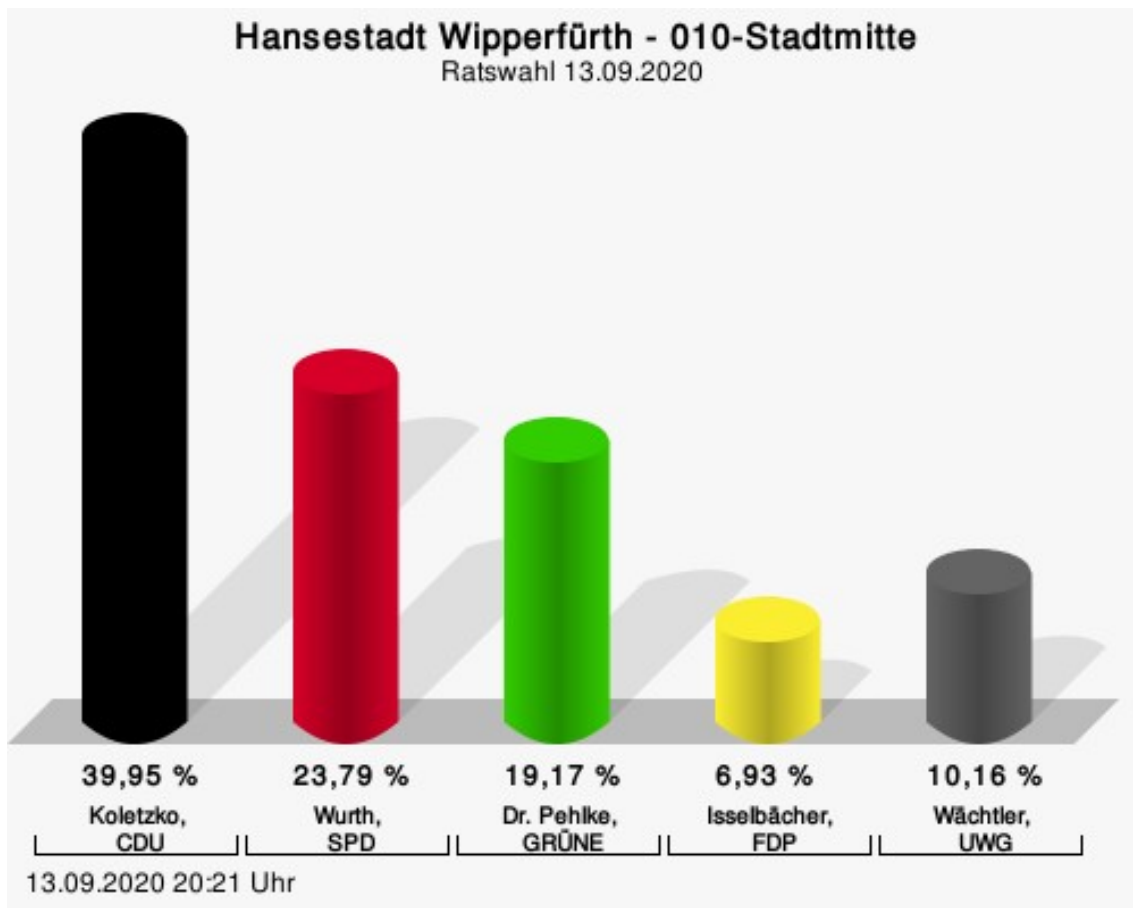
Zusammenstellung der Ergebnisse nach Wahlbezirken

Wahlbezirk	Stand	Wahlberech- tigte	Wähler/innen	gültig	CDU	SPD	GRÜNE	FDP	UWG
Stadtmitte	1 von 1	880	50,00 %	98,41 %	<b>39,95 %</b>	23,79 %	19,17 %	6,93 %	10,16 %
Sanderhöhe und Wolfsie- pen	1 von 1	1.061	56,83 %	97,68 %	<b>42,78 %</b>	22,41 %	19,86 %	7,64 %	7,30 %
nordöstl. Stadtgebiet	1 von 1	1.030	55,15 %	98,24 %	<b>45,88 %</b>	14,87 %	18,82 %	12,54 %	7,89 %
Düsterohl und unteres Gaul- bachtal	1 von 1	896	45,76 %	98,54 %	<b>44,06 %</b>	26,73 %	17,08 %	4,46 %	7,67 %
Langenbick und mittleres Gaulbachtal	1 von 1	1.021	61,41 %	99,52 %	<b>37,18 %</b>	36,38 %	16,35 %	3,37 %	6,73 %
Leie	1 von 1	919	44,29 %	97,05 %	<b>37,72 %</b>	29,11 %	15,44 %	8,10 %	9,62 %
südwestl. und südöst. Stadt- gebiet	2 von 2	902	63,86 %	99,13 %	<b>41,68 %</b>	17,86 %	26,44 %	5,43 %	8,58 %
Siebenborn	1 von 1	1.191	48,19 %	98,78 %	<b>37,57 %</b>	20,11 %	17,99 %	12,70 %	11,64 %
nordwestl. Stadtgebiet	1 von 1	1.186	52,36 %	98,55 %	<b>32,35 %</b>	21,24 %	22,22 %	8,99 %	15,20 %
Neye und Fel- derhof	1 von 1	1.170	64,27 %	98,80 %	<b>37,69 %</b>	26,51 %	19,65 %	6,86 %	9,29 %
Kreuzberg	1 von 1	995	64,72 %	98,60 %	<b>45,67 %</b>	31,81 %	10,71 %	5,98 %	5,83 %
Kupferberg und Nieder- wipper	2 von 2	977	62,13 %	97,86 %	<b>40,57 %</b>	18,18 %	14,81 %	4,04 %	22,39 %
Ohl und Klas- wipper	1 von 1	1.034	51,74 %	95,89 %	<b>42,88 %</b>	17,93 %	18,71 %	4,87 %	15,59 %

Wahlbezirk	Stand	Wahlberech- tigte	Wähler/innen	gültig	CDU	SPD	GRÜNE	FDP	UWG
Agathaberg und Dohrgaul	2 von 2	1.184	66,39 %	96,56 %	<b>60,34 %</b>	14,49 %	15,15 %	3,03 %	6,98 %
Thier	1 von 1	1.164	66,92 %	98,59 %	<b>57,29 %</b>	9,77 %	18,49 %	6,38 %	8,07 %
Wipperfeld	1 von 1	1.187	69,00 %	98,53 %	<b>48,82 %</b>	11,65 %	14,62 %	5,33 %	19,58 %
Hämmern und Egen	2 von 2	884	64,82 %	98,08 %	<b>53,74 %</b>	13,70 %	14,23 %	8,01 %	10,32 %
Hansestadt Wipperfürth	21 von 21	17.681	58,37 %	98,19 %	<b>44,54 %</b>	20,42 %	17,55 %	6,63 %	10,85 %

## Stimmbezirke 010-Stadtmitte

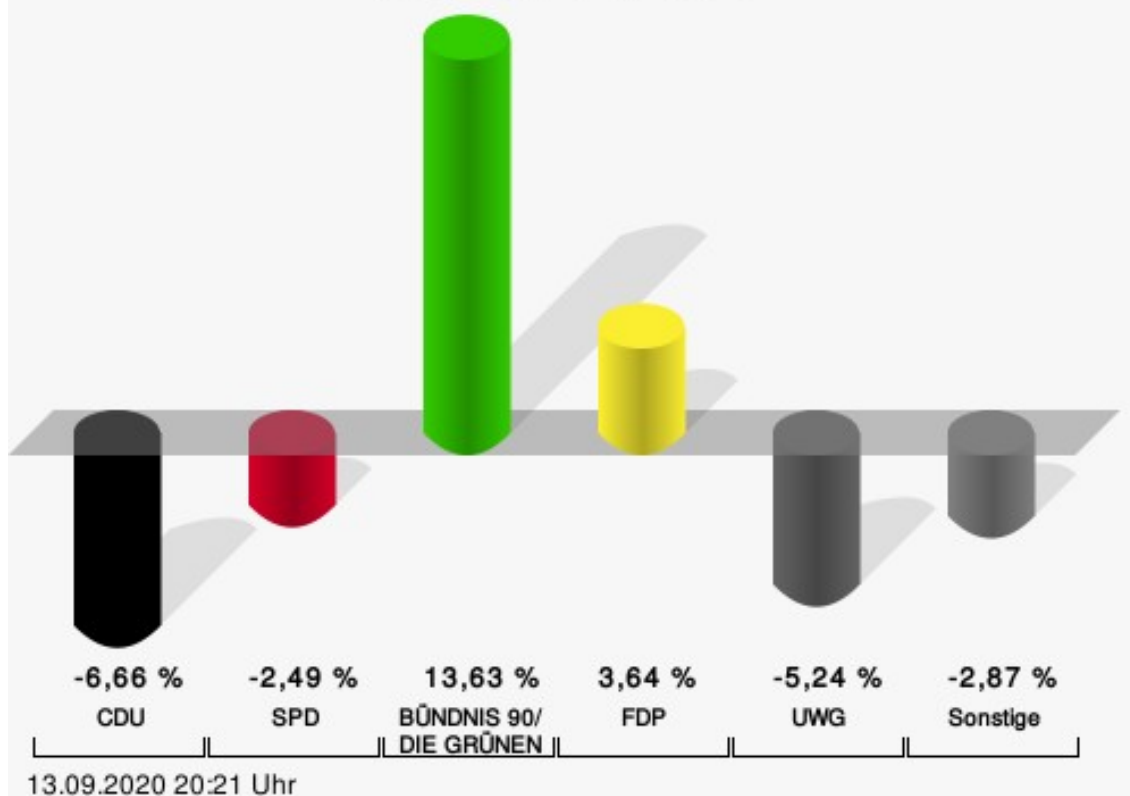
	Anzahl	Prozent
Koletzko, CDU	173	39,95 %
Wurth, SPD	103	23,79 %
Dr. Pehlke, GRÜNE	83	19,17 %
Isselbacher, FDP	30	6,93 %
Wächtler, UWG	44	10,16 %



Koletzko, CDU = Stefan Koletzko, Christlich Demokratische Union Deutschlands  
 Wurth, SPD = Ralf Wurth, Sozialdemokratische Partei Deutschlands  
 Dr. Pehlke, GRÜNE = Dr. Michael Pehlke, BÜNDNIS 90/DIE GRÜNEN  
 Isselbacher, FDP = Jürgen Isselbacher, Freie Demokratische Partei  
 Wächtler, UWG = Harry Wächtler, Unabhängige Wählergemeinschaft Wipperfürth

## Hansestadt Wipperfürth - 010-Stadtmitte

Ratswahl 13.09.2020 | 25.05.2014



CDU = Christlich Demokratische Union Deutschlands  
SPD = Sozialdemokratische Partei Deutschlands  
FDP = Freie Demokratische Partei  
UWG = Unabhängige Wählergemeinschaft Wipperfürth

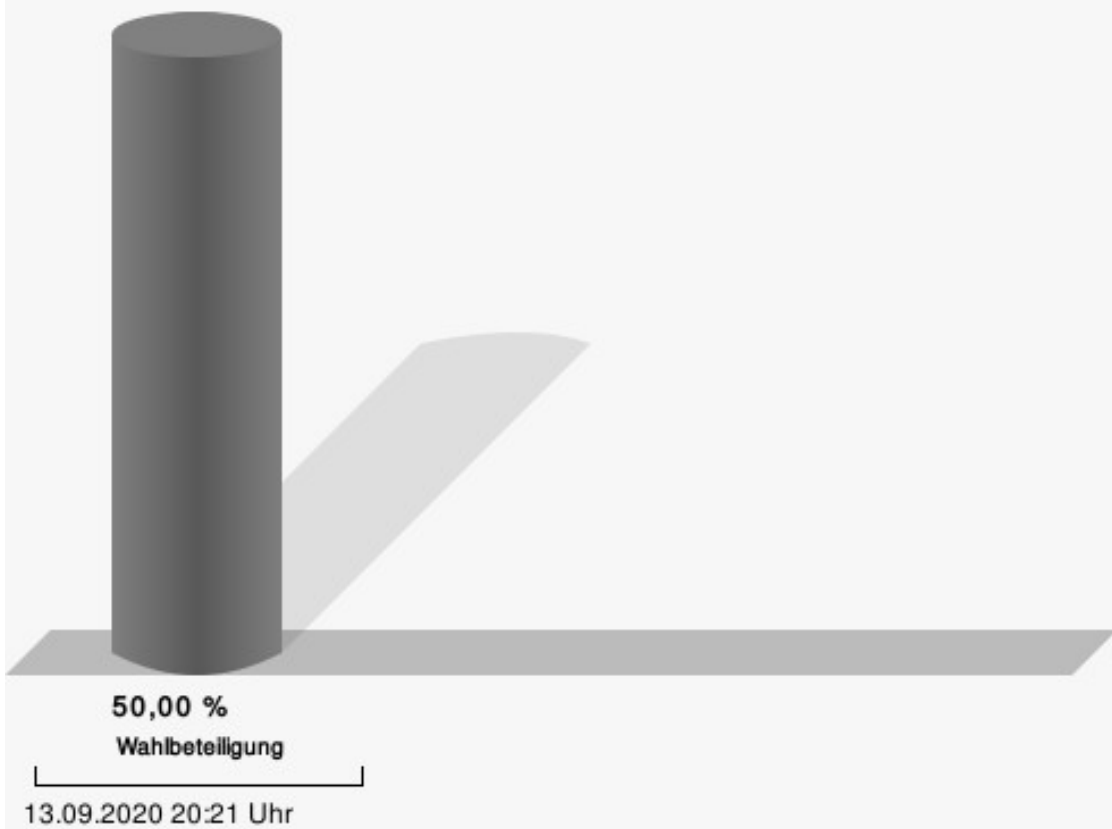
Hansestadt Wipperfürth  
Ratswahl 13.09.2020  
Gewinne und Verluste 010-Stadtmitte

	aktuelle Wahl: Ratswahl 13.09.2020	im Vergleich zur: Ratswahl 25.05.2014	
		Ergebnis	Gewinne und Verluste
Wahlberechtigte	880	905	-25
Wähler	440	496	-56
	50,00 %	54,81 %	- 4.81
gültige Stimmen	433	487	-54
	98,41 %	98,19 %	+ 0.22
CDU	173	227	-54
	39,95 %	46,61 %	- 6.66
SPD	103	128	-25
	23,79 %	26,28 %	- 2.49
GRÜNE	83	27	+56
	19,17 %	5,54 %	+ 13.63
FDP	30	16	+14
	6,93 %	3,29 %	+ 3.64
UWG	44	75	-31
	10,16 %	15,40 %	- 5.24
Sonstige	0	14	-14
	0,00 %	2,87 %	- 2.87

Ratswahl 25.05.2014: Sonstige = DIE LINKE

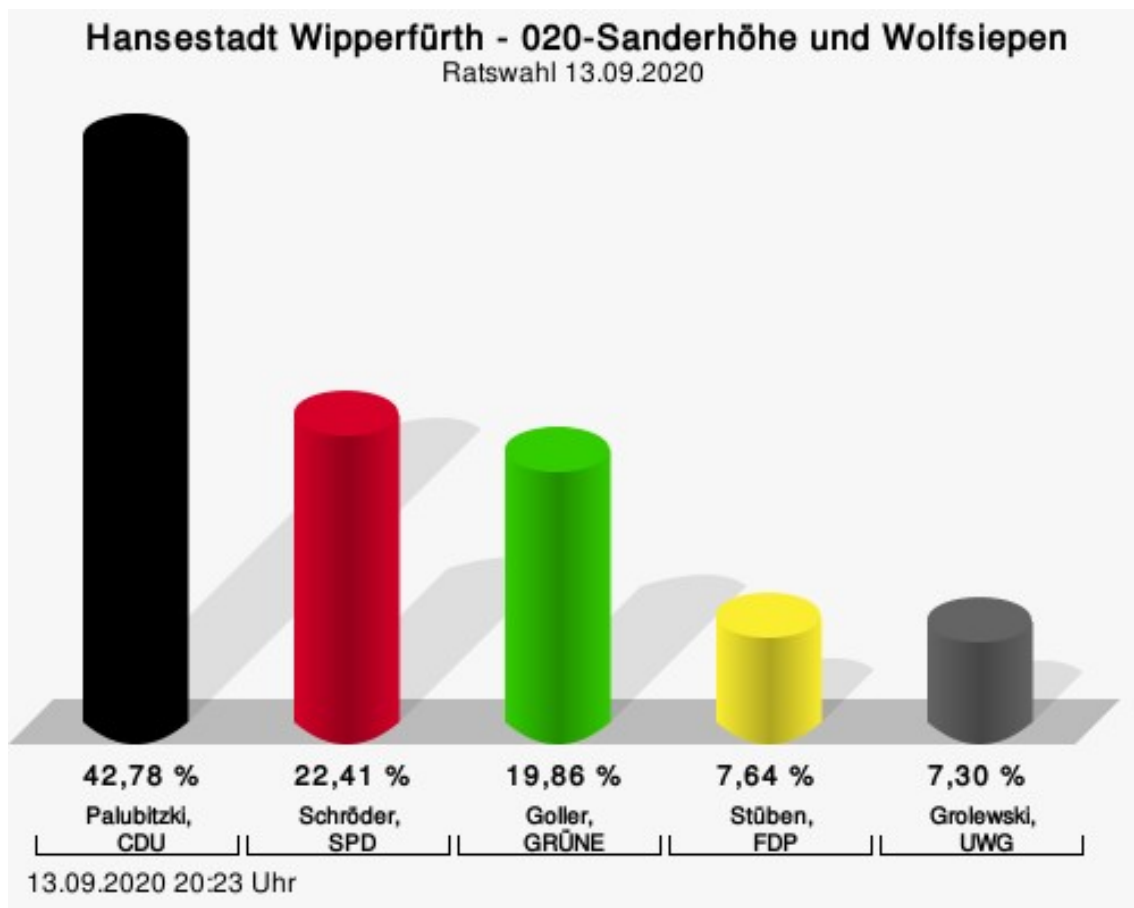


## Wahlbeteiligung



## 020-Sanderhöhe und Wolfsiepen

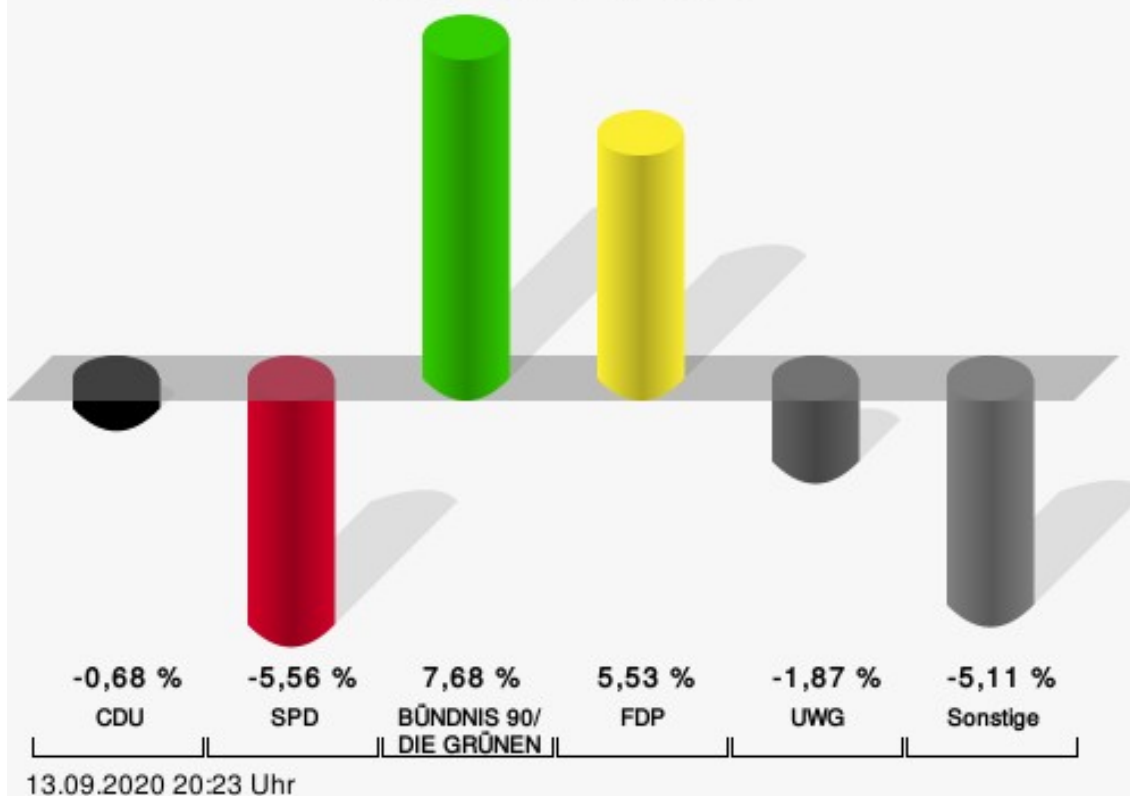
	Anzahl	Prozent
Palubitzki, CDU	252	42,78 %
Schröder, SPD	132	22,41 %
Goller, GRÜNE	117	19,86 %
Stüben, FDP	45	7,64 %
Grolewski, UWG	43	7,30 %



Palubitzki, CDU = Lothar Palubitzki, Christlich Demokratische Union Deutschlands  
 Schröder, SPD = Bärbel Schröder, Sozialdemokratische Partei Deutschlands  
 Goller, GRÜNE = Christoph Goller, BÜNDNIS 90/DIE GRÜNEN  
 Stüben, FDP = Jason Stüben, Freie Demokratische Partei  
 Grolewski, UWG = Joachim Grolewski, Unabhängige Wählergemeinschaft Wipperfürth

# Hansestadt Wipperfürth - 020-Sanderhöhe und Wolfsiepen

Ratswahl 13.09.2020 | 25.05.2014



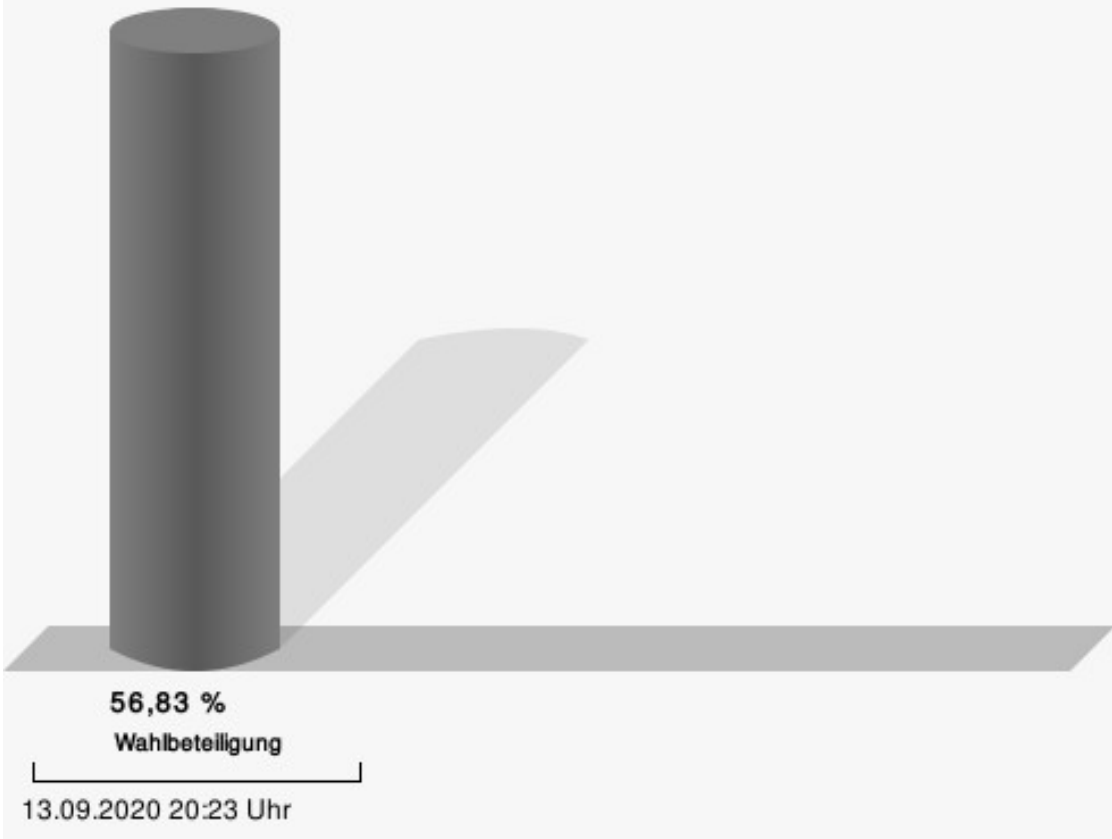
CDU = Christlich Demokratische Union Deutschlands  
SPD = Sozialdemokratische Partei Deutschlands  
FDP = Freie Demokratische Partei  
UWG = Unabhängige Wählergemeinschaft Wipperfürth

Hansestadt Wipperfürth  
Ratswahl 13.09.2020  
Gewinne und Verluste 020-Sanderhöhe und Wolfsiepen

	aktuelle Wahl: Ratswahl 13.09.2020	im Vergleich zur: Ratswahl 25.05.2014	
		Ergebnis	Gewinne und Verluste
Wahlberechtigte	1.061	1.144	-83
Wähler	603	678	-75
	56,83 %	59,27 %	- 2.44
gültige Stimmen	589	665	-76
	97,68 %	98,08 %	- 0.40
CDU	252	289	-37
	42,78 %	43,46 %	- 0.68
SPD	132	186	-54
	22,41 %	27,97 %	- 5.56
GRÜNE	117	81	+36
	19,86 %	12,18 %	+ 7.68
FDP	45	14	+31
	7,64 %	2,11 %	+ 5.53
UWG	43	61	-18
	7,30 %	9,17 %	- 1.87
Sonstige	0	34	-34
	0,00 %	5,11 %	- 5.11

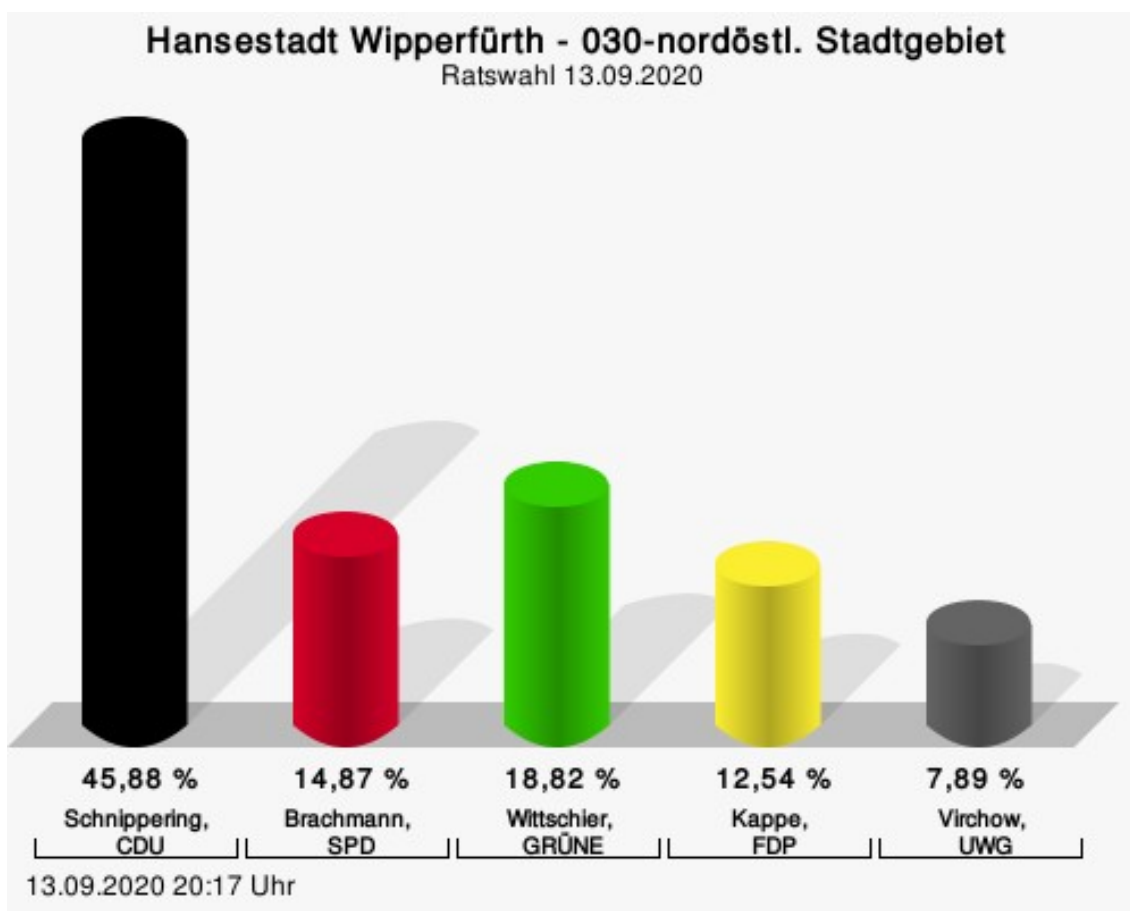
Ratswahl 25.05.2014: Sonstige = DIE LINKE

# Wahlbeteiligung



## 030-nordöstl. Stadtgebiet

	Anzahl	Prozent
Schnippering, CDU	256	45,88 %
Brachmann, SPD	83	14,87 %
Wittschier, GRÜNE	105	18,82 %
Kappe, FDP	70	12,54 %
Virchow, UWG	44	7,89 %



Schnippering, CDU = Bernd Schnippering, Christlich Demokratische Union Deutschlands

Brachmann, SPD = Peter Brachmann, Sozialdemokratische Partei Deutschlands

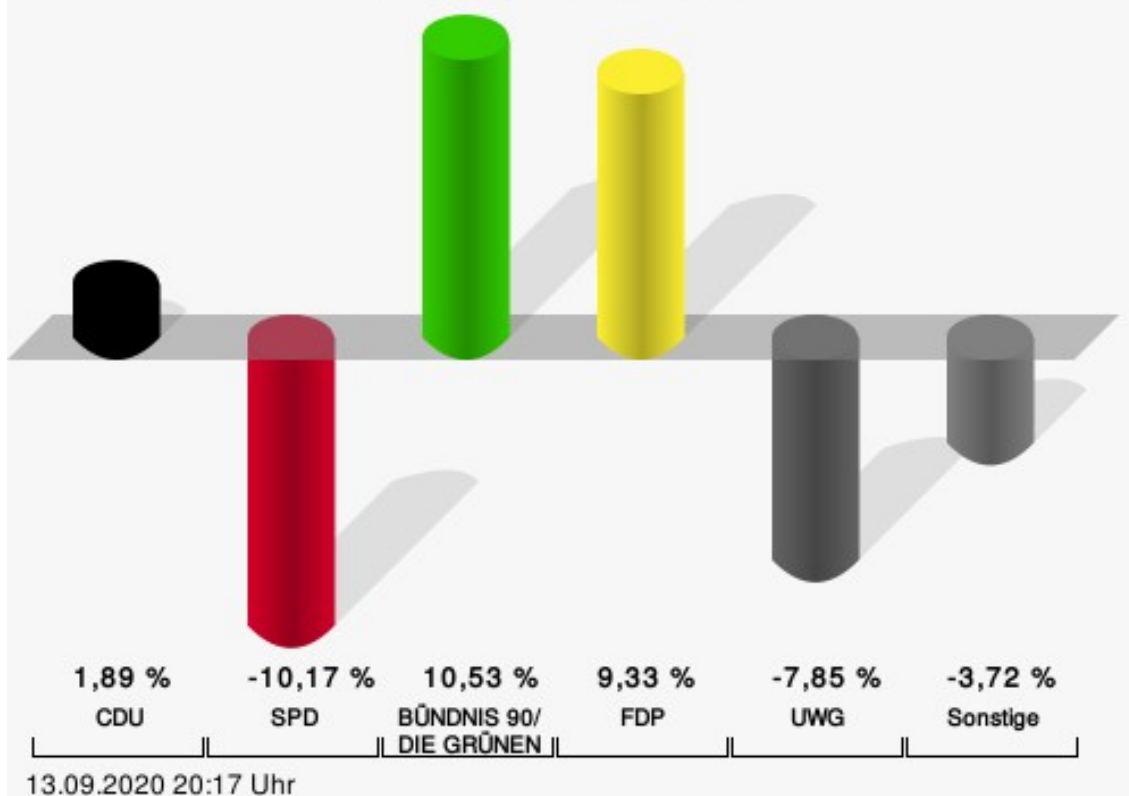
Wittschier, GRÜNE = Michael Wittschier, BÜNDNIS 90/DIE GRÜNEN

Kappe, FDP = Ernst Kappe, Freie Demokratische Partei

Virchow, UWG = Wolfgang Virchow, Unabhängige Wählergemeinschaft Wipperfürth

# Hansestadt Wipperfürth - 030-nordöstl. Stadtgebiet

Ratswahl 13.09.2020 | 25.05.2014



CDU = Christlich Demokratische Union Deutschlands  
SPD = Sozialdemokratische Partei Deutschlands  
FDP = Freie Demokratische Partei  
UWG = Unabhängige Wählergemeinschaft Wipperfürth

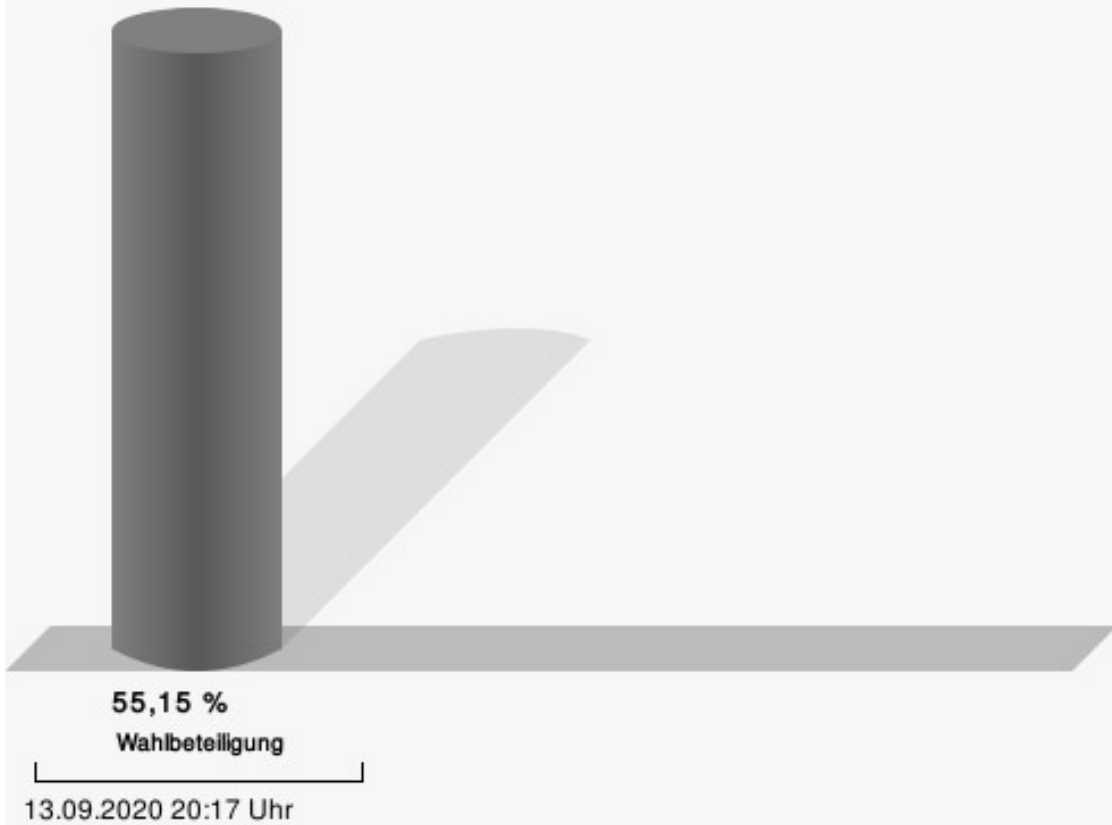
Hansestadt Wipperfürth  
Ratswahl 13.09.2020  
Gewinne und Verluste 030-nordöstl. Stadtgebiet

	aktuelle Wahl: Ratswahl 13.09.2020	im Vergleich zur: Ratswahl 25.05.2014	
		Ergebnis	Gewinne und Verluste
Wahlberechtigte	1.030	959	+71
Wähler	568	601	-33
	55,15 %	62,67 %	- 7.52
gültige Stimmen	558	591	-33
	98,24 %	98,34 %	- 0.10
CDU	256	260	-4
	45,88 %	43,99 %	+ 1.89
SPD	83	148	-65
	14,87 %	25,04 %	- 10.17
GRÜNE	105	49	+56
	18,82 %	8,29 %	+ 10.53
FDP	70	19	+51
	12,54 %	3,21 %	+ 9.33
UWG	44	93	-49
	7,89 %	15,74 %	- 7.85
Sonstige	0	22	-22
	0,00 %	3,72 %	- 3.72

Ratswahl 25.05.2014: Sonstige = DIE LINKE

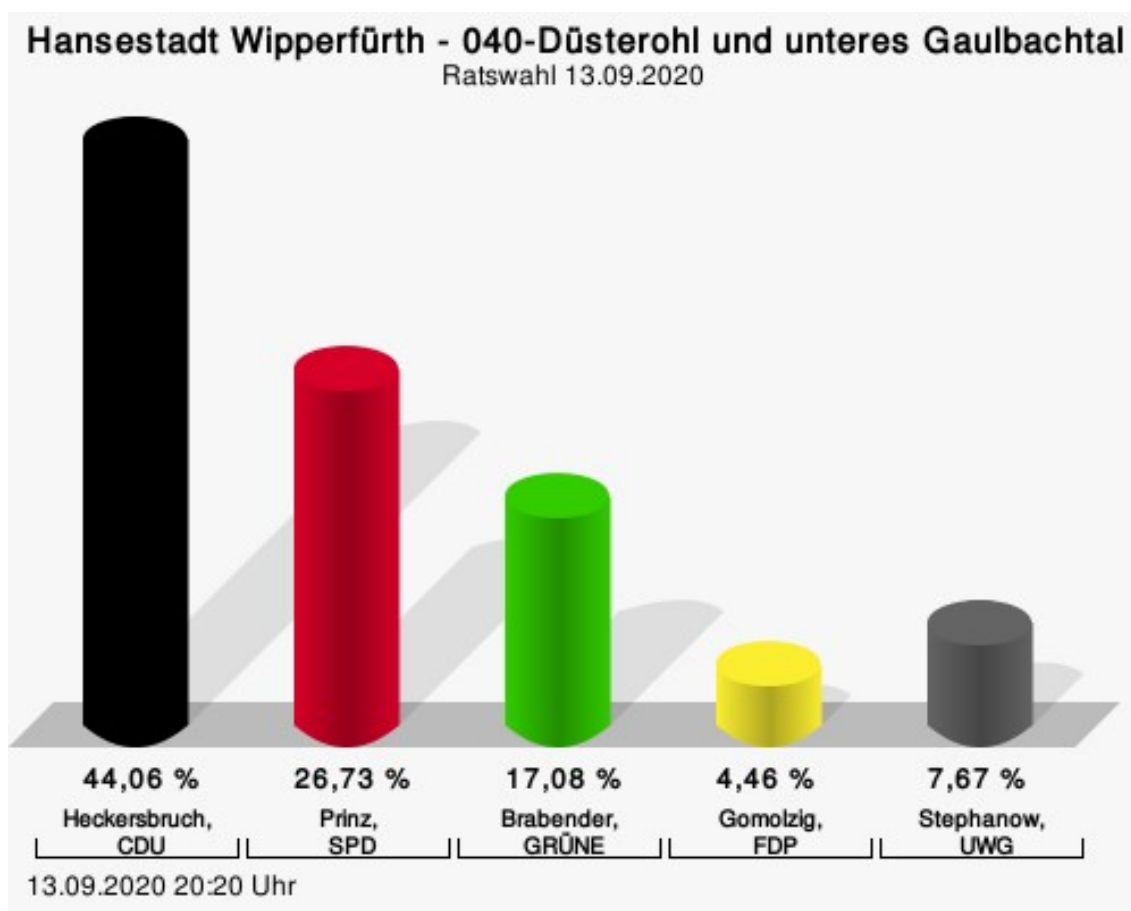


## Wahlbeteiligung



## 040-Düsterohl und unteres Gaulbachtal

	Anzahl	Prozent
Heckersbruch, CDU	178	44,06 %
Prinz, SPD	108	26,73 %
Brabender, GRÜNE	69	17,08 %
Gomolzig, FDP	18	4,46 %
Stephanow, UWG	31	7,67 %



Heckersbruch, CDU = Jörg Heckersbruch, Christlich Demokratische Union Deutschlands

Prinz, SPD = Markus Prinz, Sozialdemokratische Partei Deutschlands

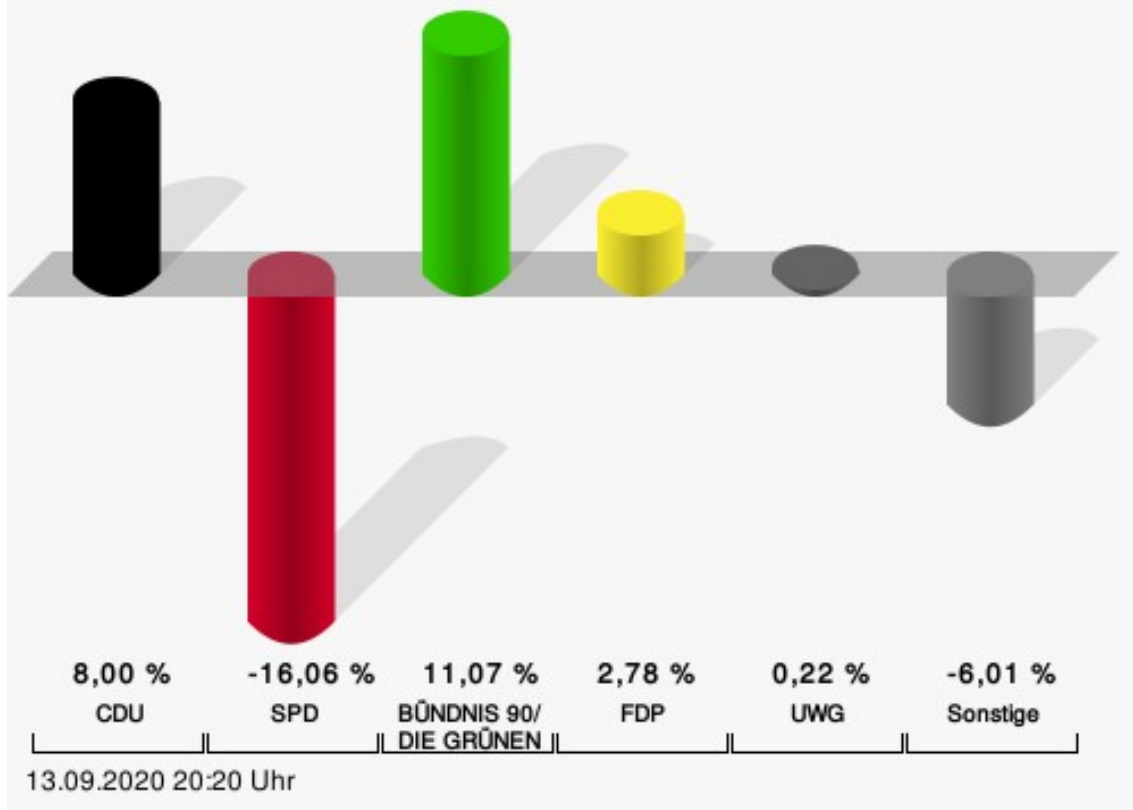
Brabender, GRÜNE = Stefanie Brabender, BÜNDNIS 90/DIE GRÜNEN

Gomolzig, FDP = Helmut Gomolzig, Freie Demokratische Partei

Stephanow, UWG = Wilfried Stephanow, Unabhängige Wählergemeinschaft Wipperfürth

# Hansestadt Wipperfürth - 040-Düsterohl und unteres Gaalbachtal

Ratswahl 13.09.2020 | 25.05.2014



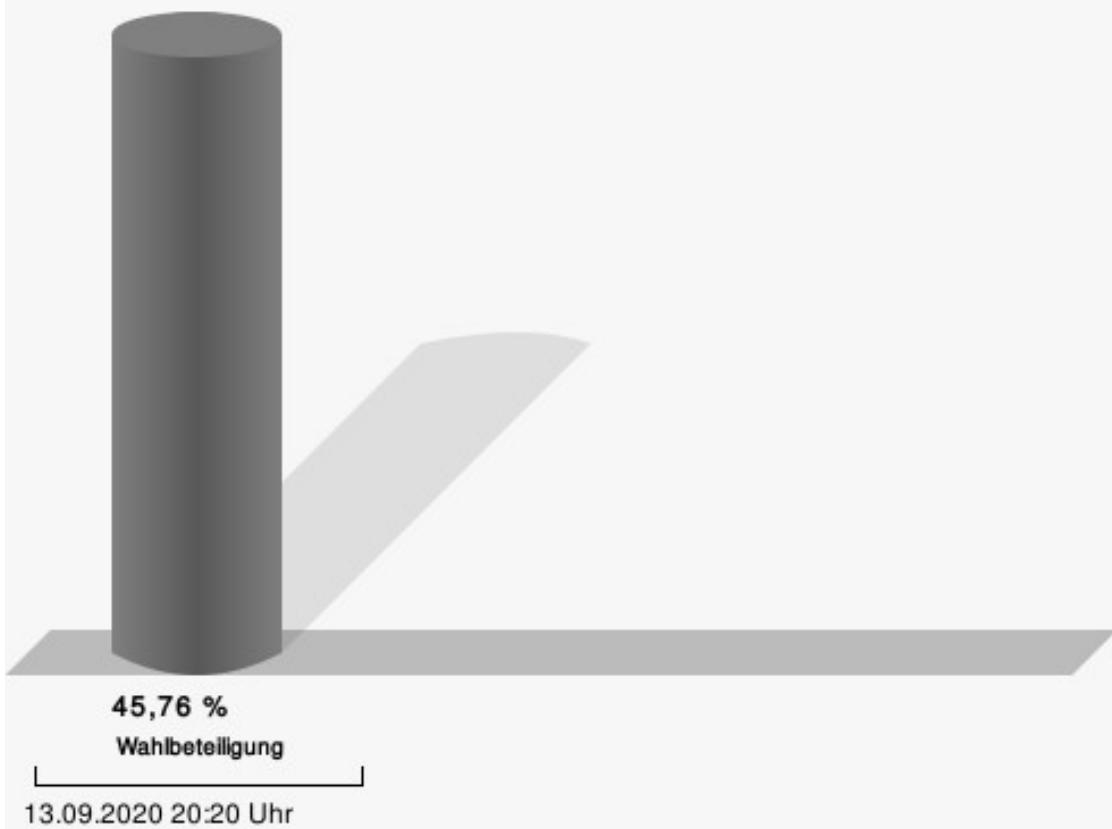
CDU = Christlich Demokratische Union Deutschlands  
SPD = Sozialdemokratische Partei Deutschlands  
FDP = Freie Demokratische Partei  
UWG = Unabhängige Wählergemeinschaft Wipperfürth

Hansestadt Wipperfürth  
Ratswahl 13.09.2020  
Gewinne und Verluste 040-Düsterohl und unteres Gaulbachtal

	aktuelle Wahl: Ratswahl 13.09.2020	im Vergleich zur: Ratswahl 25.05.2014	
		Ergebnis	Gewinne und Verluste
Wahlberechtigte	896	834	+62
Wähler	410	422	-12
	45,76 %	50,60 %	- 4.84
gültige Stimmen	404	416	-12
	98,54 %	98,58 %	- 0.04
CDU	178	150	+28
	44,06 %	36,06 %	+ 8.00
SPD	108	178	-70
	26,73 %	42,79 %	- 16.06
GRÜNE	69	25	+44
	17,08 %	6,01 %	+ 11.07
FDP	18	7	+11
	4,46 %	1,68 %	+ 2.78
UWG	31	31	+0
	7,67 %	7,45 %	+ 0.22
Sonstige	0	25	-25
	0,00 %	6,01 %	- 6.01

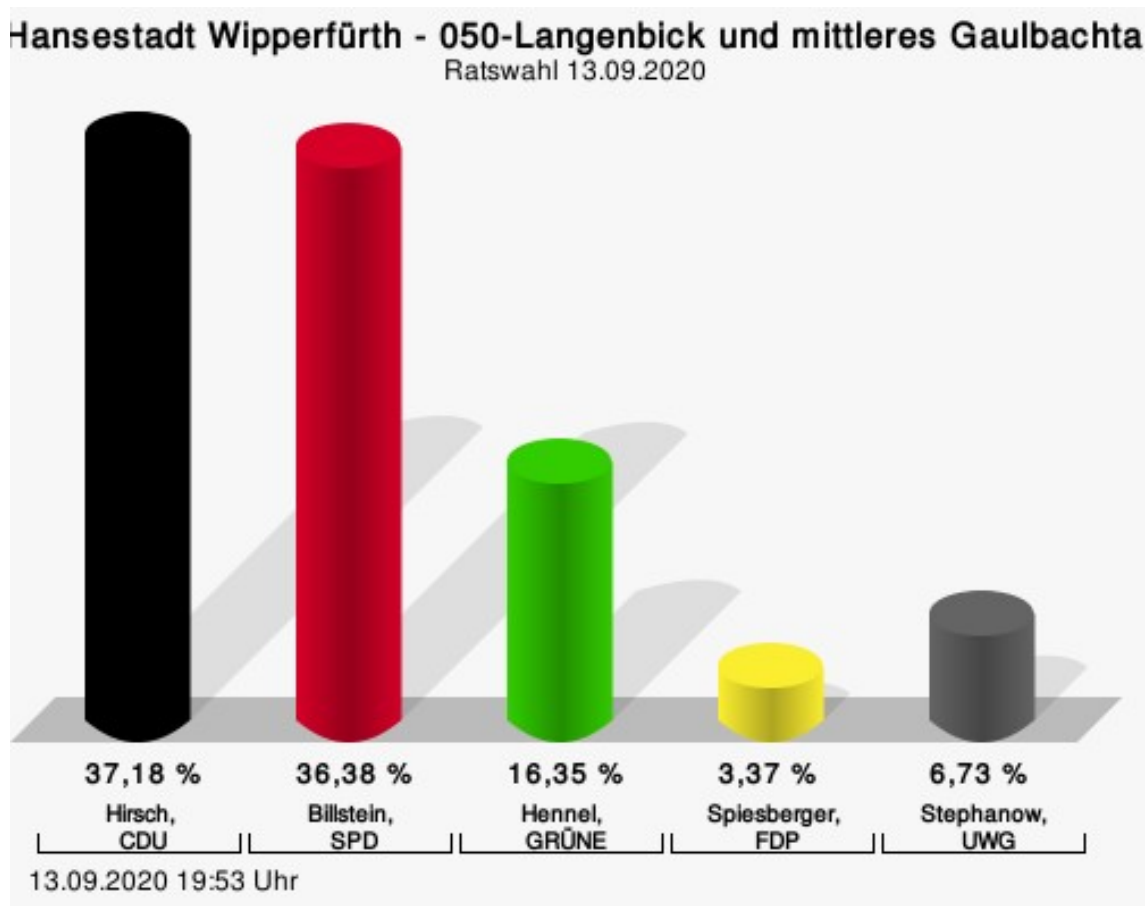
Ratswahl 25.05.2014: Sonstige = DIE LINKE

## Wahlbeteiligung



## 050-Langenbick und mittleres Gaubachtal

	Anzahl	Prozent
Hirsch, CDU	232	37,18 %
Billstein, SPD	227	36,38 %
Hennel, GRÜNE	102	16,35 %
Spiesberger, FDP	21	3,37 %
Stephanow, UWG	42	6,73 %



Hirsch, CDU = Hartmut Hirsch, Christlich Demokratische Union Deutschlands

Billstein, SPD = Regina Billstein, Sozialdemokratische Partei Deutschlands

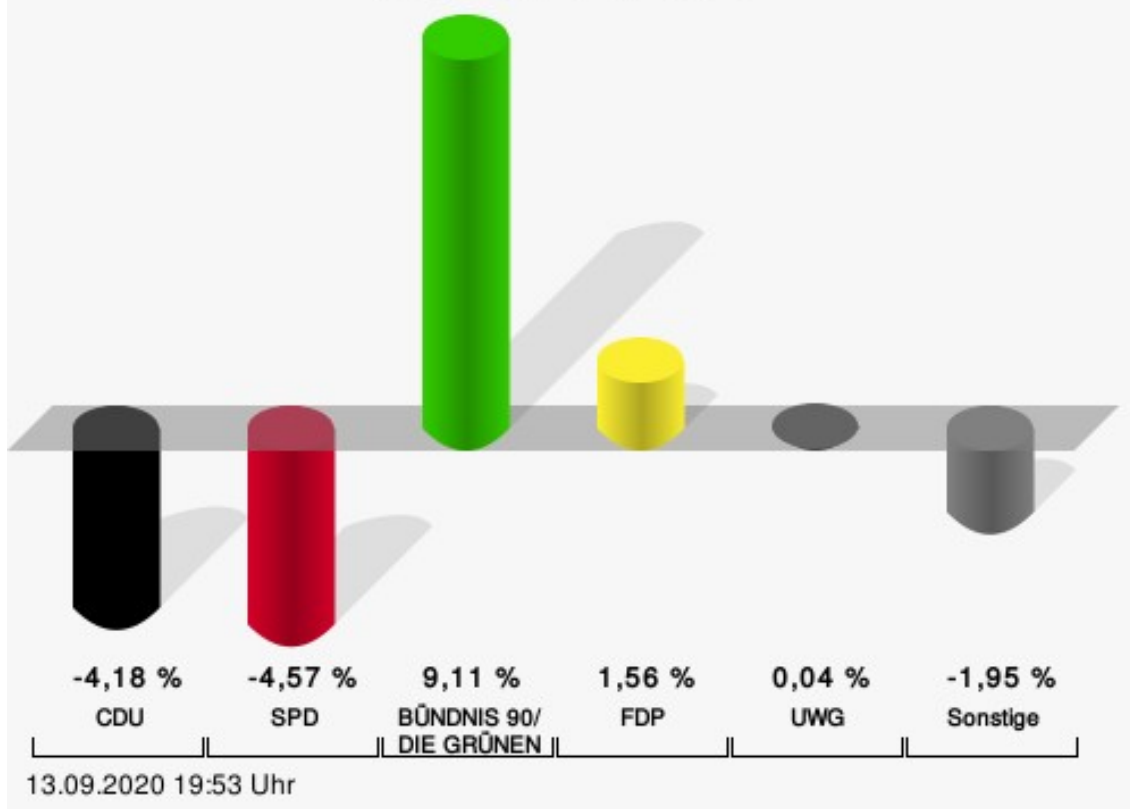
Hennel, GRÜNE = Phil Hennel, BÜNDNIS 90/DIE GRÜNEN

Spiesberger, FDP = Sonja Spiesberger, Freie Demokratische Partei

Stephanow, UWG = Reinhard Stephanow, Unabhängige Wählergemeinschaft Wipperfürth

# Hansestadt Wipperfürth - 050-Langenbick und mittleres Gaulbachtal

Ratswahl 13.09.2020 | 25.05.2014



CDU = Christlich Demokratische Union Deutschlands  
SPD = Sozialdemokratische Partei Deutschlands  
FDP = Freie Demokratische Partei  
UWG = Unabhängige Wählergemeinschaft Wipperfürth

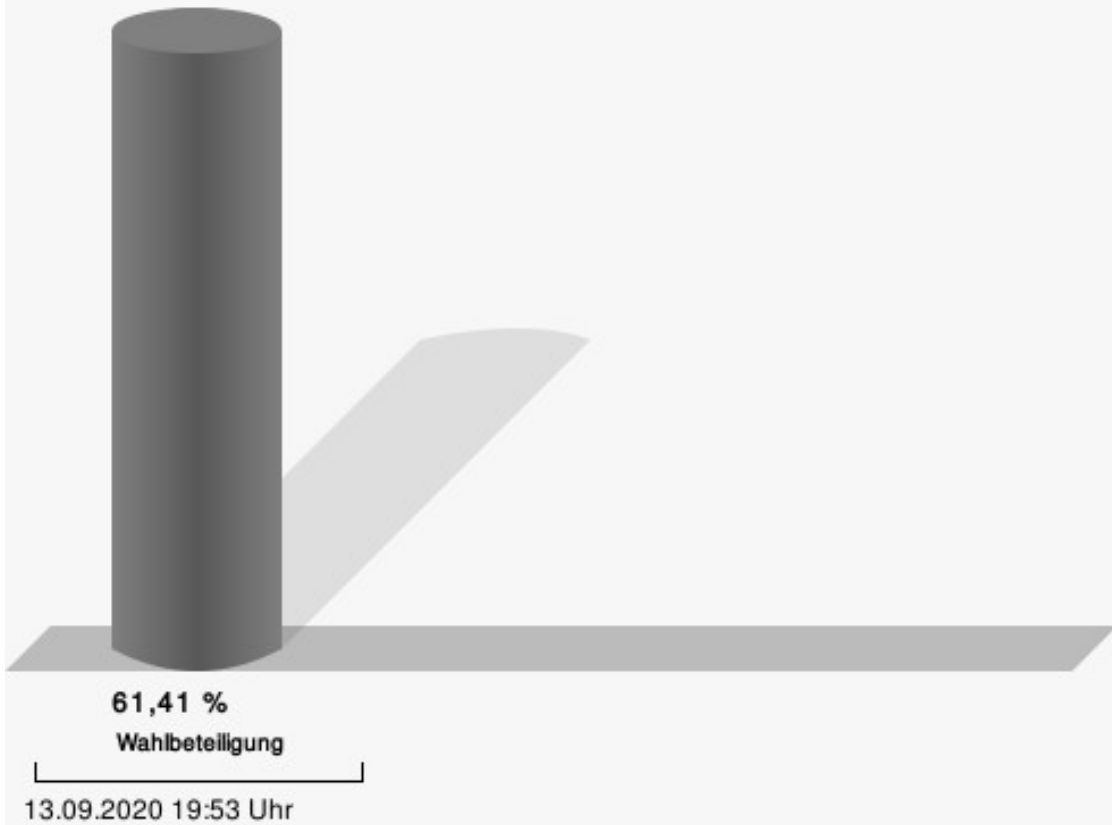
Hansestadt Wipperfürth  
Ratswahl 13.09.2020  
Gewinne und Verluste 050-Langenbick und mittleres Gaulbachtal

	aktuelle Wahl: Ratswahl 13.09.2020	im Vergleich zur: Ratswahl 25.05.2014	
		Ergebnis	Gewinne und Verluste
Wahlberechtigte	1.021	1.168	-147
Wähler	627	726	-99
	61,41 %	62,16 %	- 0.75
gültige Stimmen	624	718	-94
	99,52 %	98,90 %	+ 0.62
CDU	232	297	-65
	37,18 %	41,36 %	- 4.18
SPD	227	294	-67
	36,38 %	40,95 %	- 4.57
GRÜNE	102	52	+50
	16,35 %	7,24 %	+ 9.11
FDP	21	13	+8
	3,37 %	1,81 %	+ 1.56
UWG	42	48	-6
	6,73 %	6,69 %	+ 0.04
Sonstige	0	14	-14
	0,00 %	1,95 %	- 1.95

Ratswahl 25.05.2014: Sonstige = DIE LINKE

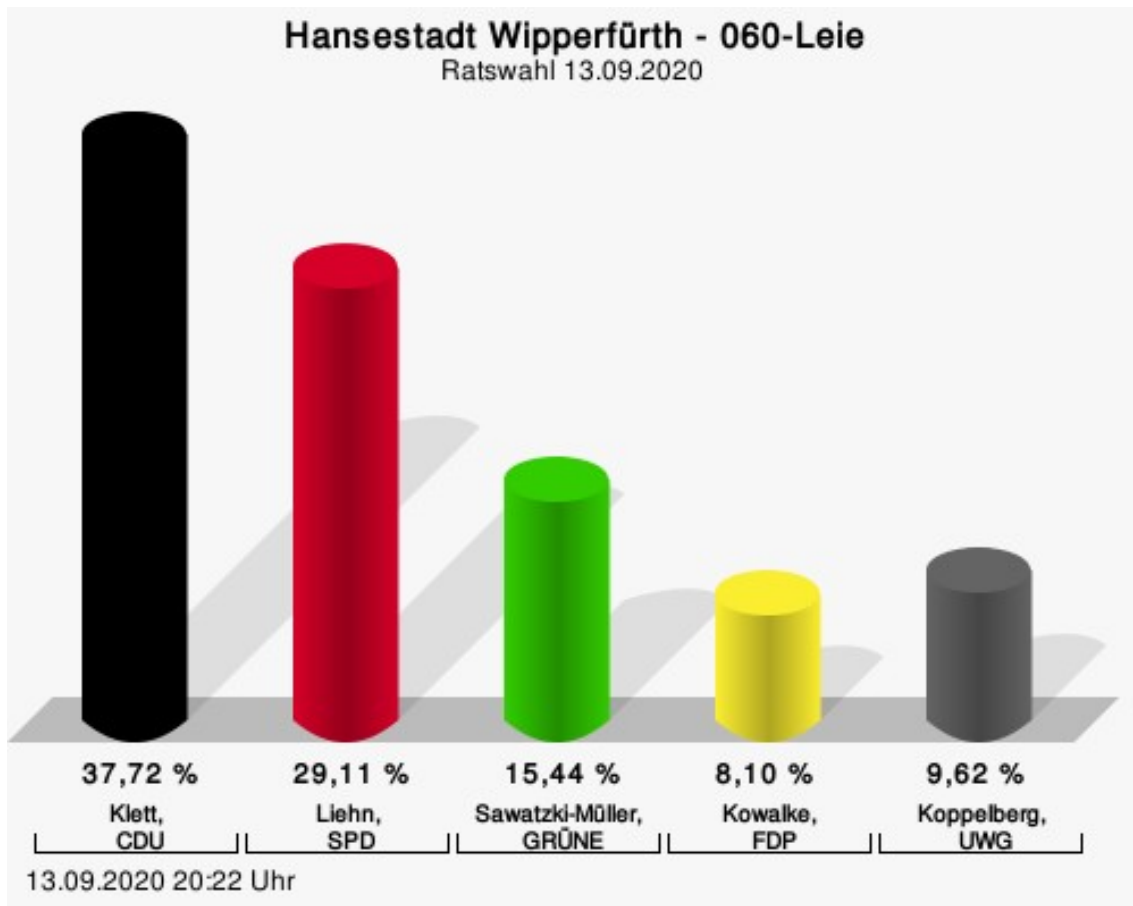


## Wahlbeteiligung



## 060-Leie

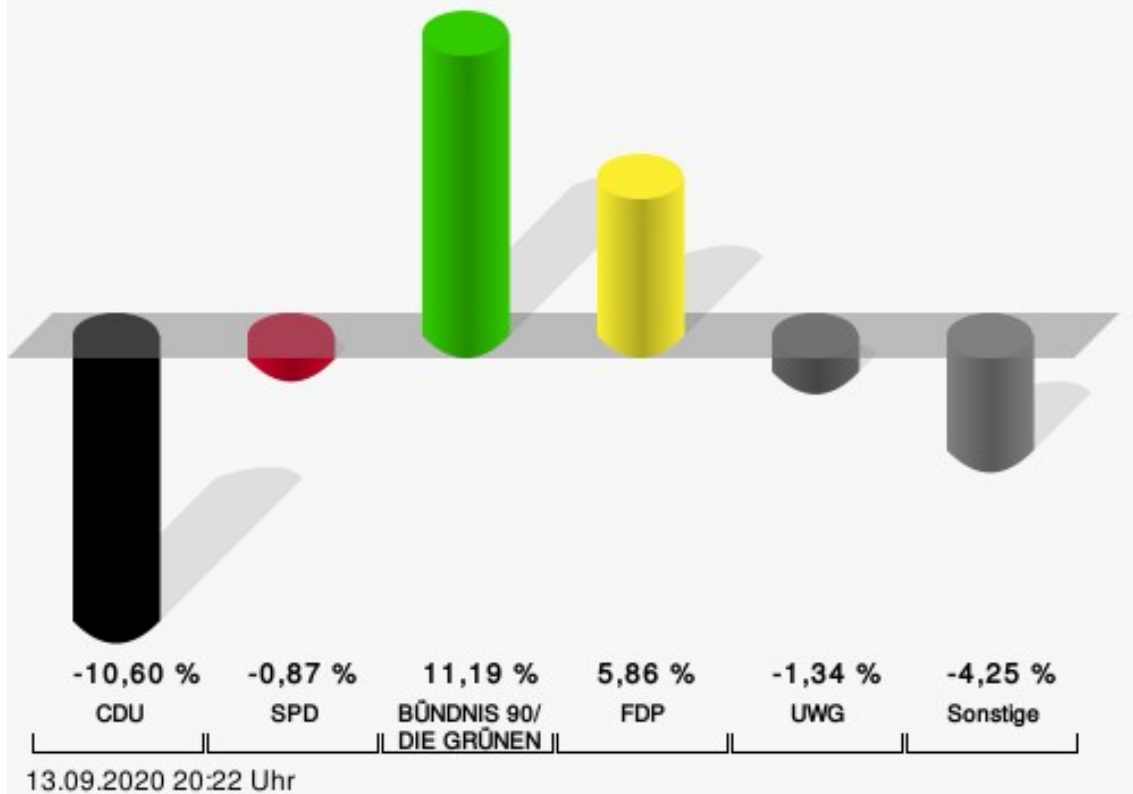
	Anzahl	Prozent
Klett, CDU	149	37,72 %
Liehn, SPD	115	29,11 %
Sawatzki-Müller, GRÜNE	61	15,44 %
Kowalke, FDP	32	8,10 %
Koppelberg, UWG	38	9,62 %



Klett, CDU = Stefan Klett, Christlich Demokratische Union Deutschlands  
Liehn, SPD = Uschi Liehn, Sozialdemokratische Partei Deutschlands  
Sawatzki-Müller, GRÜNE = Tanja Sawatzki-Müller, BÜNDNIS 90/DIE GRÜNEN  
Kowalke, FDP = Ingrid Kowalke, Freie Demokratische Partei  
Koppelberg, UWG = Birgit Koppelberg, Unabhängige Wählergemeinschaft Wipperfürth

## Hansestadt Wipperfürth - 060-Leie

Ratswahl 13.09.2020 | 25.05.2014



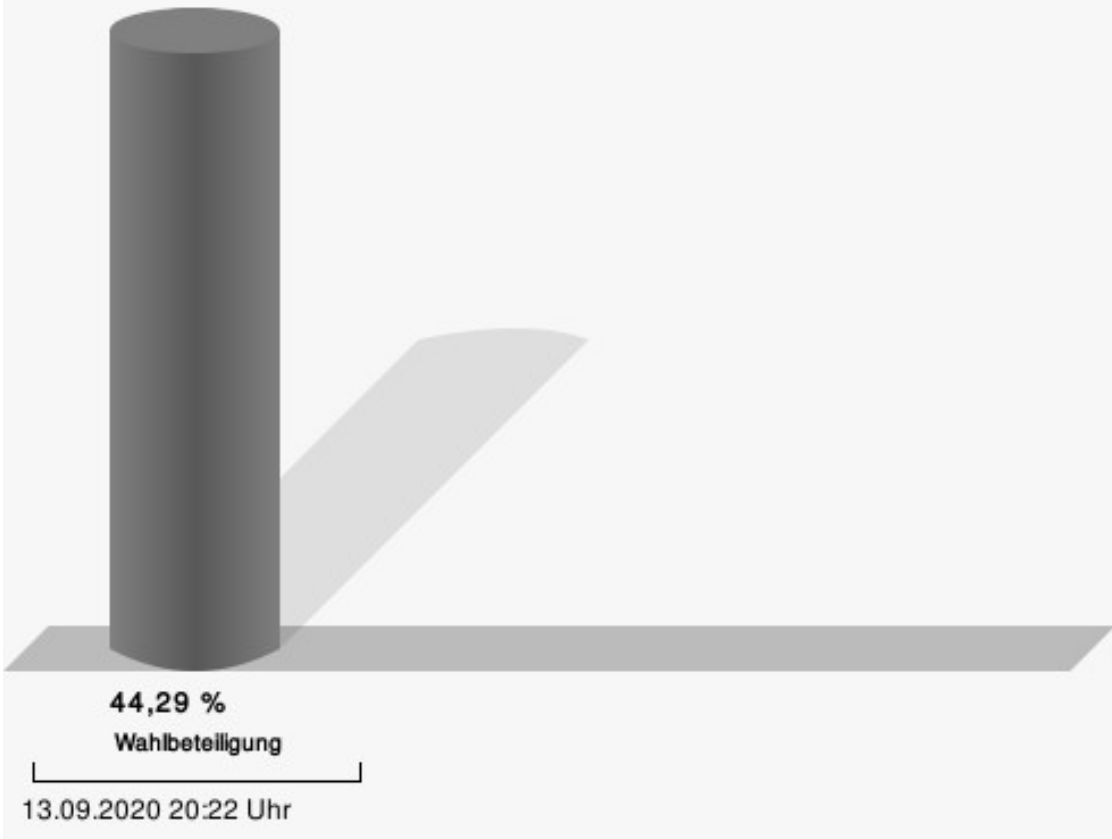
CDU = Christlich Demokratische Union Deutschlands  
SPD = Sozialdemokratische Partei Deutschlands  
FDP = Freie Demokratische Partei  
UWG = Unabhängige Wählergemeinschaft Wipperfürth

Hansestadt Wipperfürth  
Ratswahl 13.09.2020  
Gewinne und Verluste 060-Leie

	aktuelle Wahl: Ratswahl 13.09.2020	im Vergleich zur: Ratswahl 25.05.2014	
		Ergebnis	Gewinne und Verluste
Wahlberechtigte	919	858	+61
Wähler	407	456	-49
	44,29 %	53,15 %	- 8.86
gültige Stimmen	395	447	-52
	97,05 %	98,03 %	- 0.98
CDU	149	216	-67
	37,72 %	48,32 %	- 10.60
SPD	115	134	-19
	29,11 %	29,98 %	- 0.87
GRÜNE	61	19	+42
	15,44 %	4,25 %	+ 11.19
FDP	32	10	+22
	8,10 %	2,24 %	+ 5.86
UWG	38	49	-11
	9,62 %	10,96 %	- 1.34
Sonstige	0	19	-19
	0,00 %	4,25 %	- 4.25

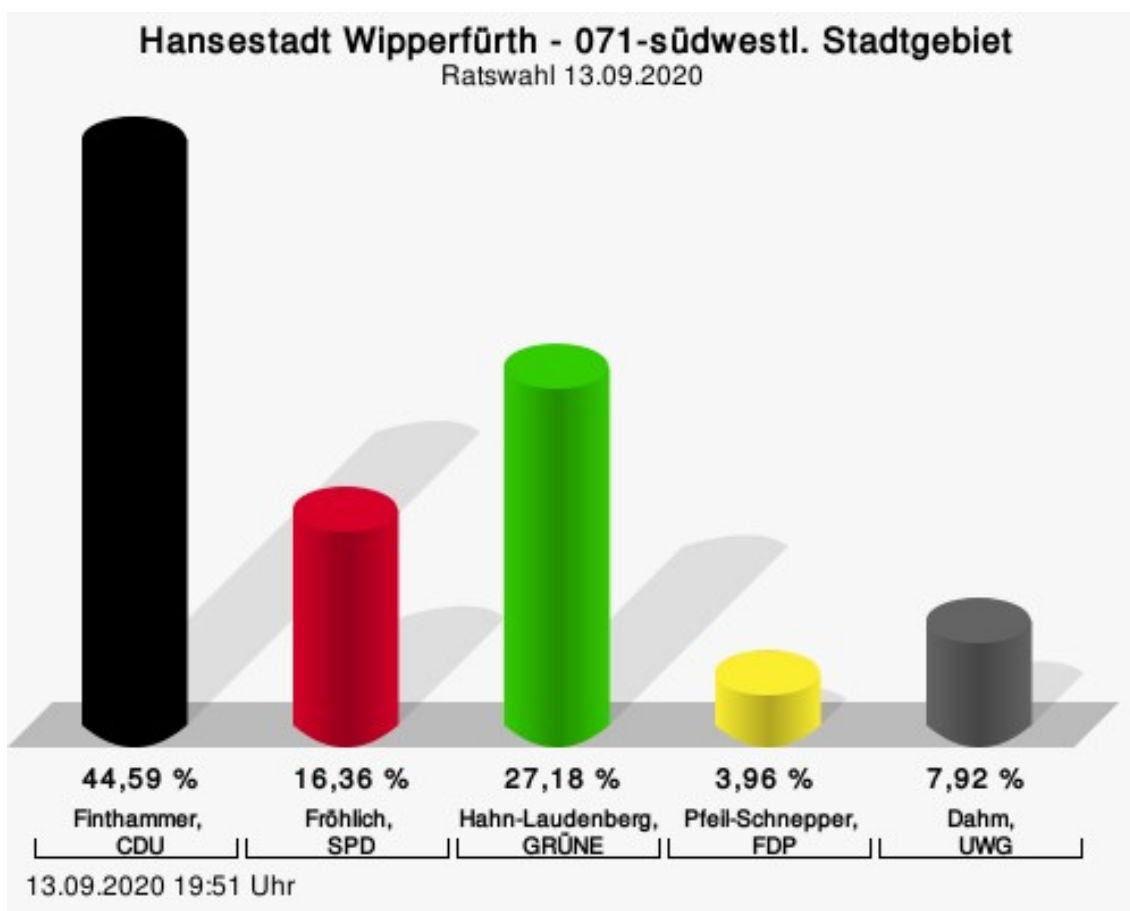
Ratswahl 25.05.2014: Sonstige = DIE LINKE

# Wahlbeteiligung



## 071-südwestl. Stadtgebiet

	Anzahl	Prozent
Finthammer, CDU	169	44,59 %
Fröhlich, SPD	62	16,36 %
Hahn-Laudenberg, GRÜNE	103	27,18 %
Pfeil-Schnepper, FDP	15	3,96 %
Dahm, UWG	30	7,92 %



Finthammer, CDU = Horst Finthammer, Christlich Demokratische Union Deutschlands

Fröhlich, SPD = Christian Fröhlich, Sozialdemokratische Partei Deutschlands

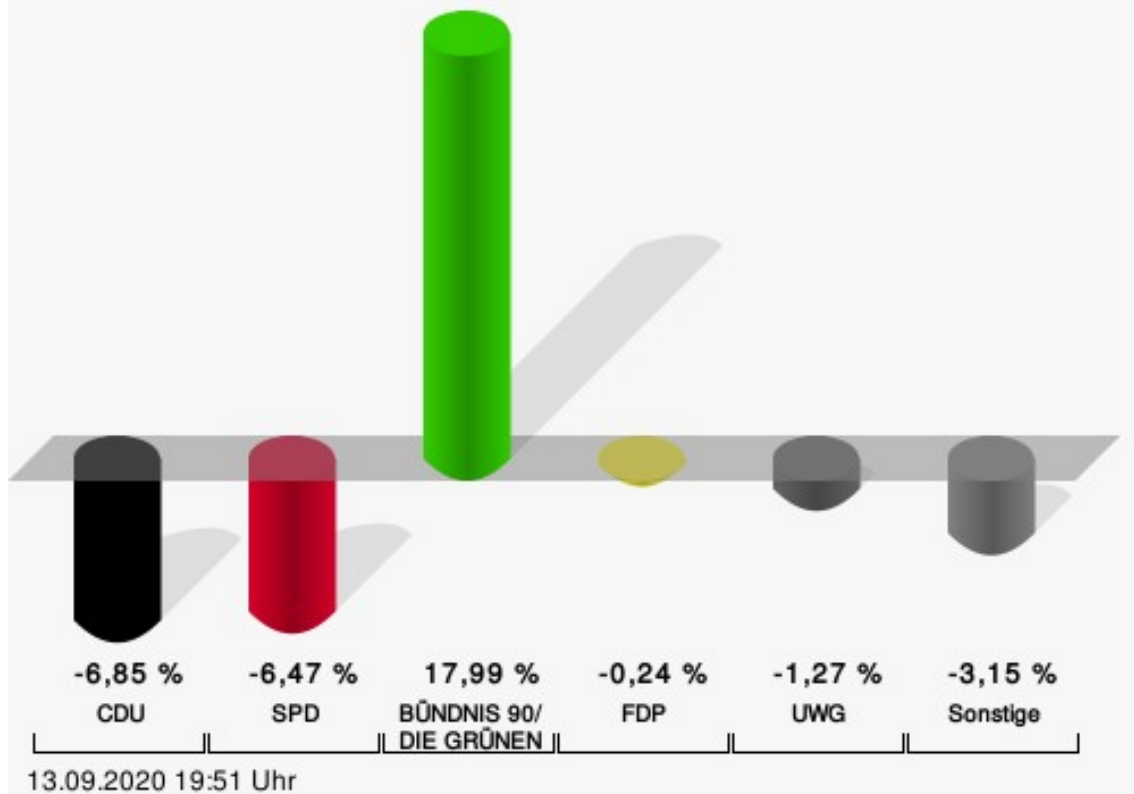
Hahn-Laudenberg, GRÜNE = Katrin Hahn-Laudenberg, BÜNDNIS 90/DIE GRÜNEN

Pfeil-Schnepper, FDP = Ursula Pfeil-Schnepper, Freie Demokratische Partei

Dahm, UWG = Johannes Dahm, Unabhängige Wählergemeinschaft Wipperfürth

# Hansestadt Wipperfürth - 071-südwestl. Stadtgebiet

Ratswahl 13.09.2020 | 25.05.2014



CDU = Christlich Demokratische Union Deutschlands  
SPD = Sozialdemokratische Partei Deutschlands  
FDP = Freie Demokratische Partei  
UWG = Unabhängige Wählergemeinschaft Wipperfürth

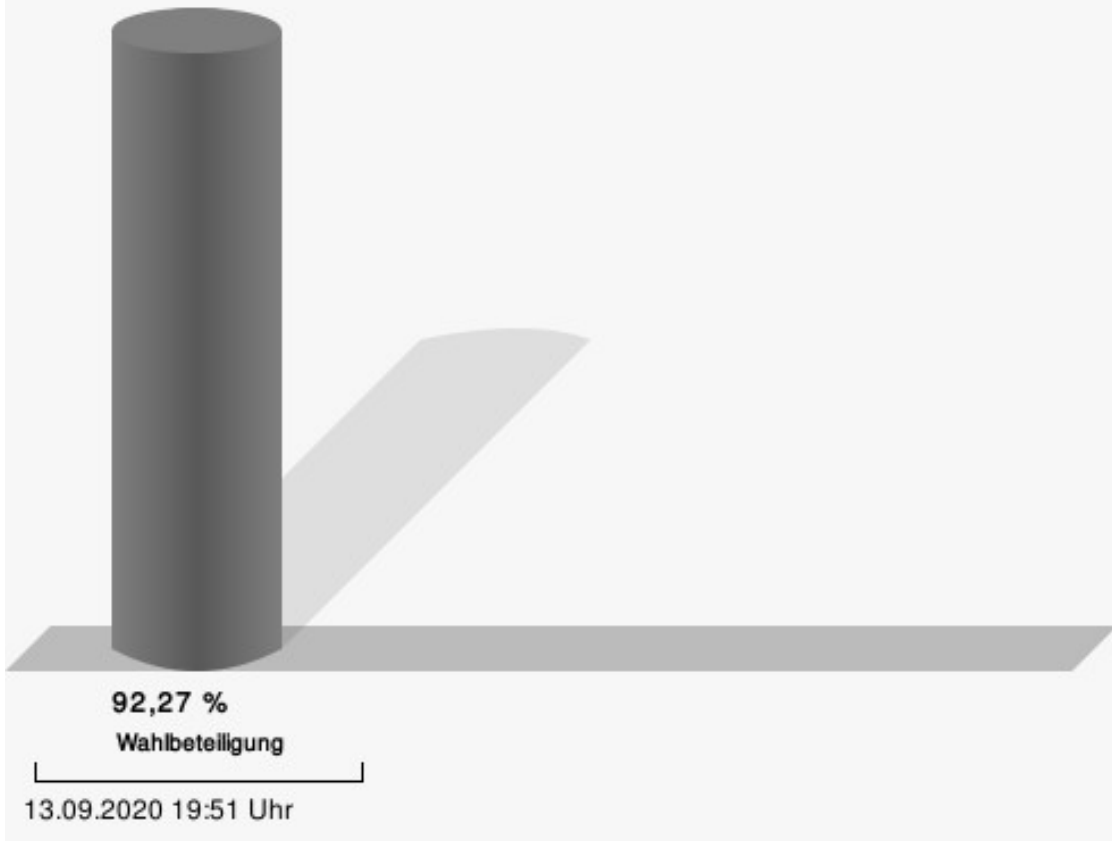
Hansestadt Wipperfürth  
Ratswahl 13.09.2020  
Gewinne und Verluste 071-südwestl. Stadtgebiet

	aktuelle Wahl: Ratswahl 13.09.2020	im Vergleich zur: Ratswahl 25.05.2014	
		Ergebnis	Gewinne und Verluste
Wahlberechtigte	414	561	-147
Wähler	382	385	-3
	92,27 %	68,63 %	+ 23.64
gültige Stimmen	379	381	-2
	99,21 %	98,96 %	+ 0.25
CDU	169	196	-27
	44,59 %	51,44 %	- 6.85
SPD	62	87	-25
	16,36 %	22,83 %	- 6.47
GRÜNE	103	35	+68
	27,18 %	9,19 %	+ 17.99
FDP	15	16	-1
	3,96 %	4,20 %	- 0.24
UWG	30	35	-5
	7,92 %	9,19 %	- 1.27
Sonstige	0	12	-12
	0,00 %	3,15 %	- 3.15

Ratswahl 25.05.2014: Sonstige = DIE LINKE

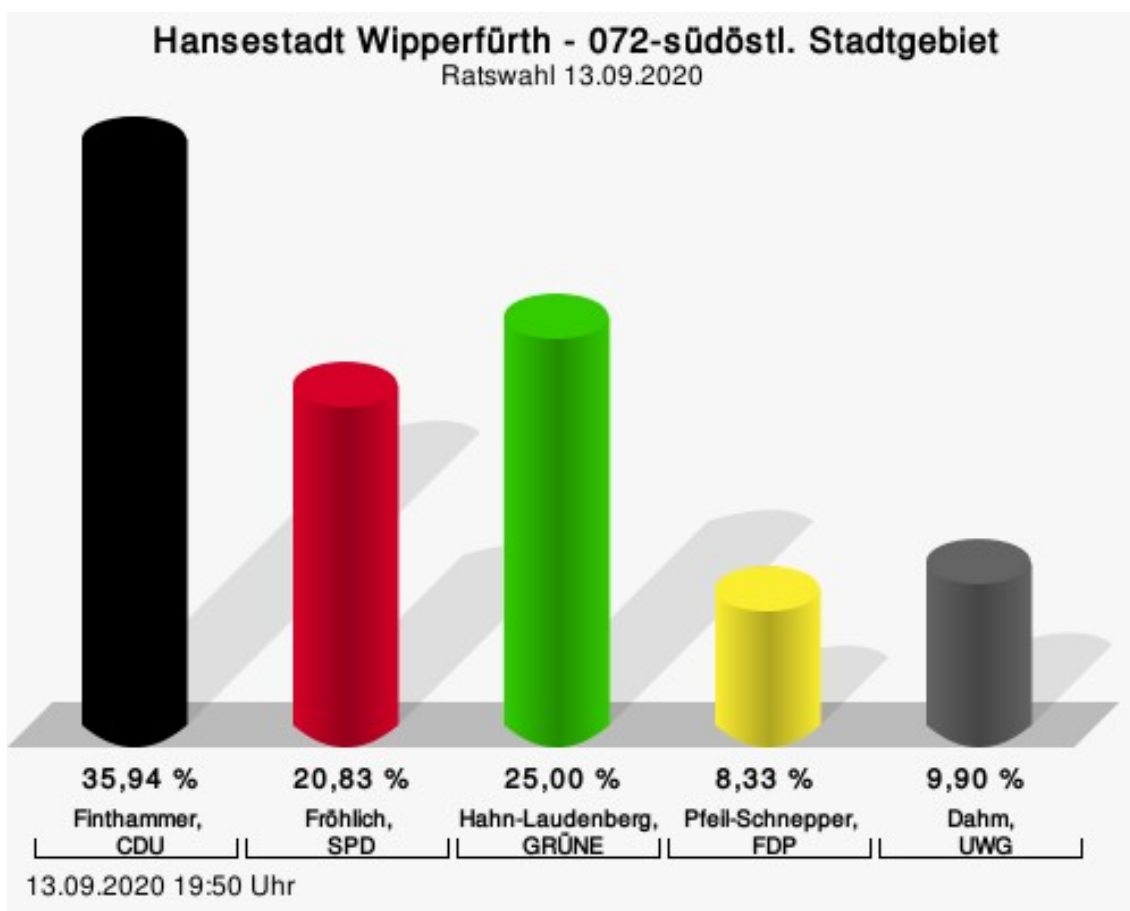


## Wahlbeteiligung



## 072-südöstl. Stadtgebiet

	Anzahl	Prozent
Finthammer, CDU	69	35,94 %
Fröhlich, SPD	40	20,83 %
Hahn-Laudenberg, GRÜNE	48	25,00 %
Pfeil-Schnepper, FDP	16	8,33 %
Dahm, UWG	19	9,90 %



Finthammer, CDU = Horst Finthammer, Christlich Demokratische Union Deutschlands

Fröhlich, SPD = Christian Fröhlich, Sozialdemokratische Partei Deutschlands

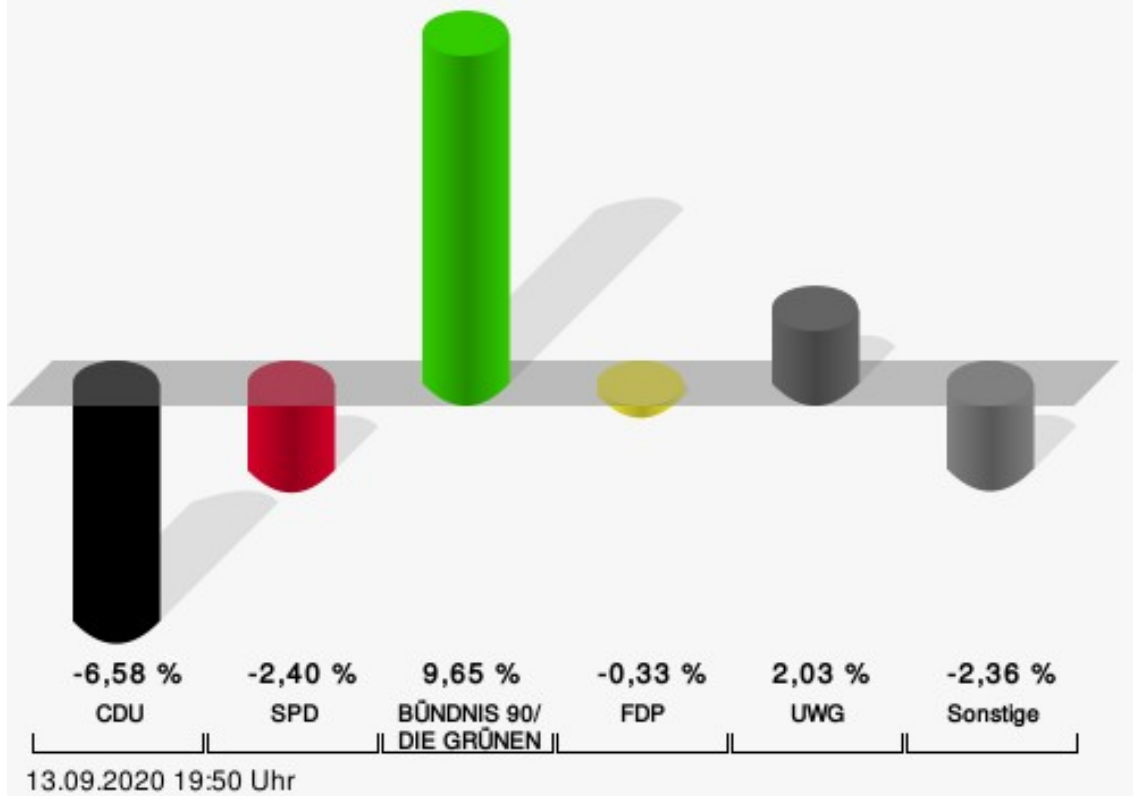
Hahn-Laudenberg, GRÜNE = Katrin Hahn-Laudenberg, BÜNDNIS 90/DIE GRÜNEN

Pfeil-Schnepper, FDP = Ursula Pfeil-Schnepper, Freie Demokratische Partei

Dahm, UWG = Johannes Dahm, Unabhängige Wählergemeinschaft Wipperfürth

# Hansestadt Wipperfürth - 072-südöstl. Stadtgebiet

Ratswahl 13.09.2020 | 25.05.2014



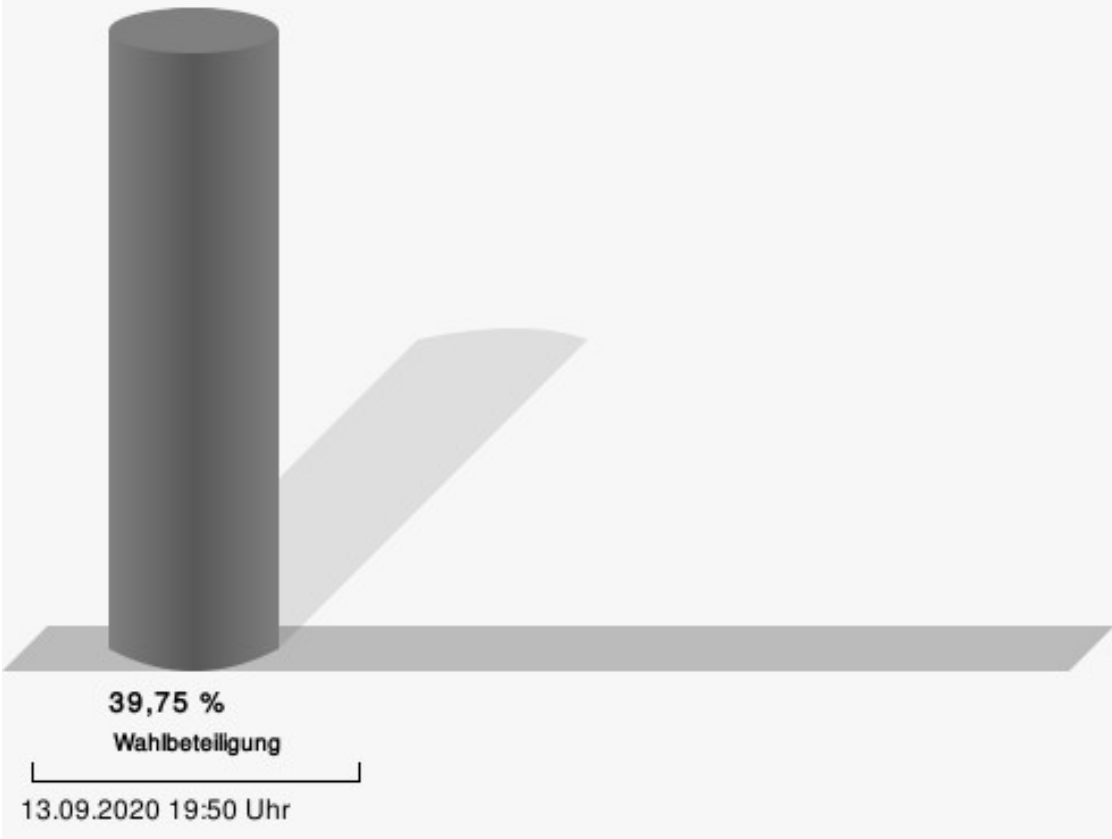
CDU = Christlich Demokratische Union Deutschlands  
SPD = Sozialdemokratische Partei Deutschlands  
FDP = Freie Demokratische Partei  
UWG = Unabhängige Wählergemeinschaft Wipperfürth

Hansestadt Wipperfürth  
Ratswahl 13.09.2020  
Gewinne und Verluste 072-südöstl. Stadtgebiet

	aktuelle Wahl: Ratswahl 13.09.2020	im Vergleich zur: Ratswahl 25.05.2014	
		Ergebnis	Gewinne und Verluste
Wahlberechtigte	488	487	+1
Wähler	194	256	-62
	39,75 %	52,57 %	- 12.82
gültige Stimmen	192	254	-62
	98,97 %	99,22 %	- 0.25
CDU	69	108	-39
	35,94 %	42,52 %	- 6.58
SPD	40	59	-19
	20,83 %	23,23 %	- 2.40
GRÜNE	48	39	+9
	25,00 %	15,35 %	+ 9.65
FDP	16	22	-6
	8,33 %	8,66 %	- 0.33
UWG	19	20	-1
	9,90 %	7,87 %	+ 2.03
Sonstige	0	6	-6
	0,00 %	2,36 %	- 2.36

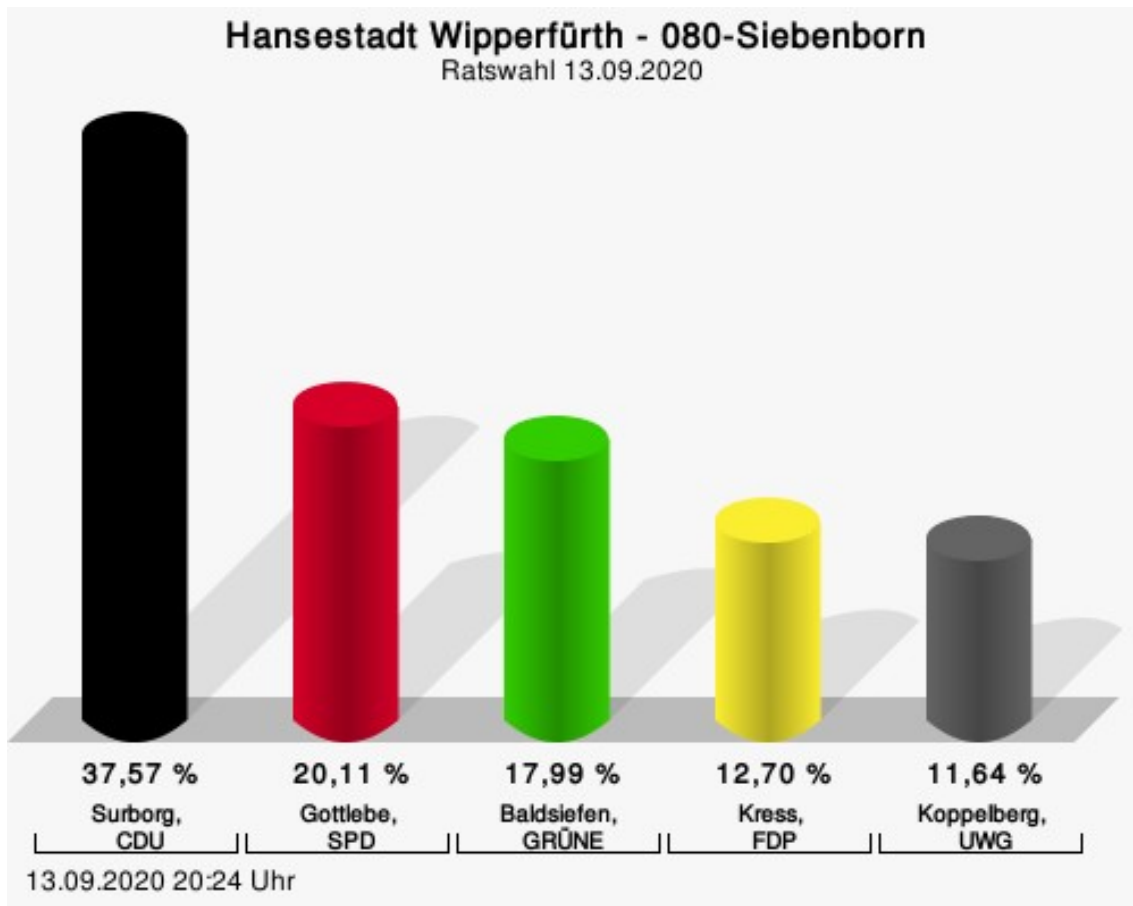
Ratswahl 25.05.2014: Sonstige = DIE LINKE

# Wahlbeteiligung



## 080-Siebenborn

	Anzahl	Prozent
Surborg, CDU	213	37,57 %
Gottlebe, SPD	114	20,11 %
Baldsiefen, GRÜNE	102	17,99 %
Kress, FDP	72	12,70 %
Koppelberg, UWG	66	11,64 %



Surborg, CDU = Joachim Surborg, Christlich Demokratische Union Deutschlands

Gottlebe, SPD = Achim Gottlebe, Sozialdemokratische Partei Deutschlands

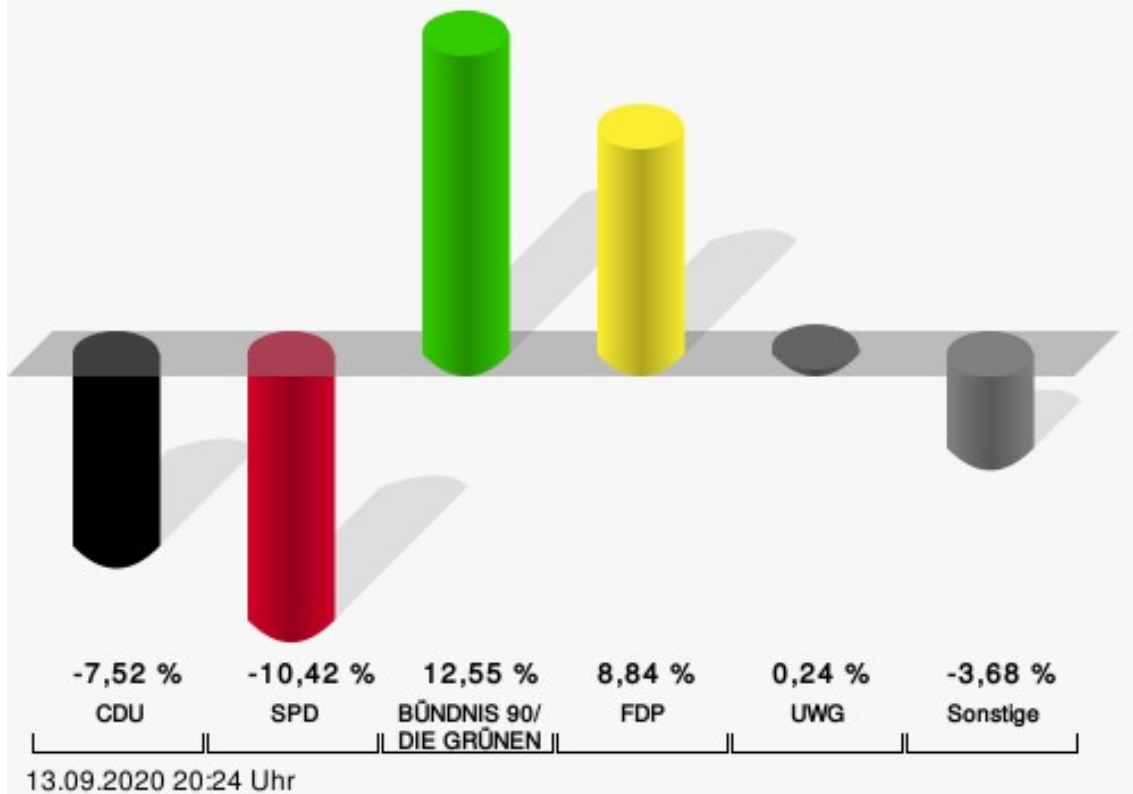
Baldsiefen, GRÜNE = Heike Baldsiefen, BÜNDNIS 90/DIE GRÜNEN

Kress, FDP = Hans-Wilhelm Kress, Freie Demokratische Partei

Koppelberg, UWG = Harald Koppelberg, Unabhängige Wählergemeinschaft Wipperfürth

## Hansestadt Wipperfürth - 080-Siebenborn

Ratswahl 13.09.2020 | 25.05.2014



CDU = Christlich Demokratische Union Deutschlands  
SPD = Sozialdemokratische Partei Deutschlands  
FDP = Freie Demokratische Partei  
UWG = Unabhängige Wählergemeinschaft Wipperfürth

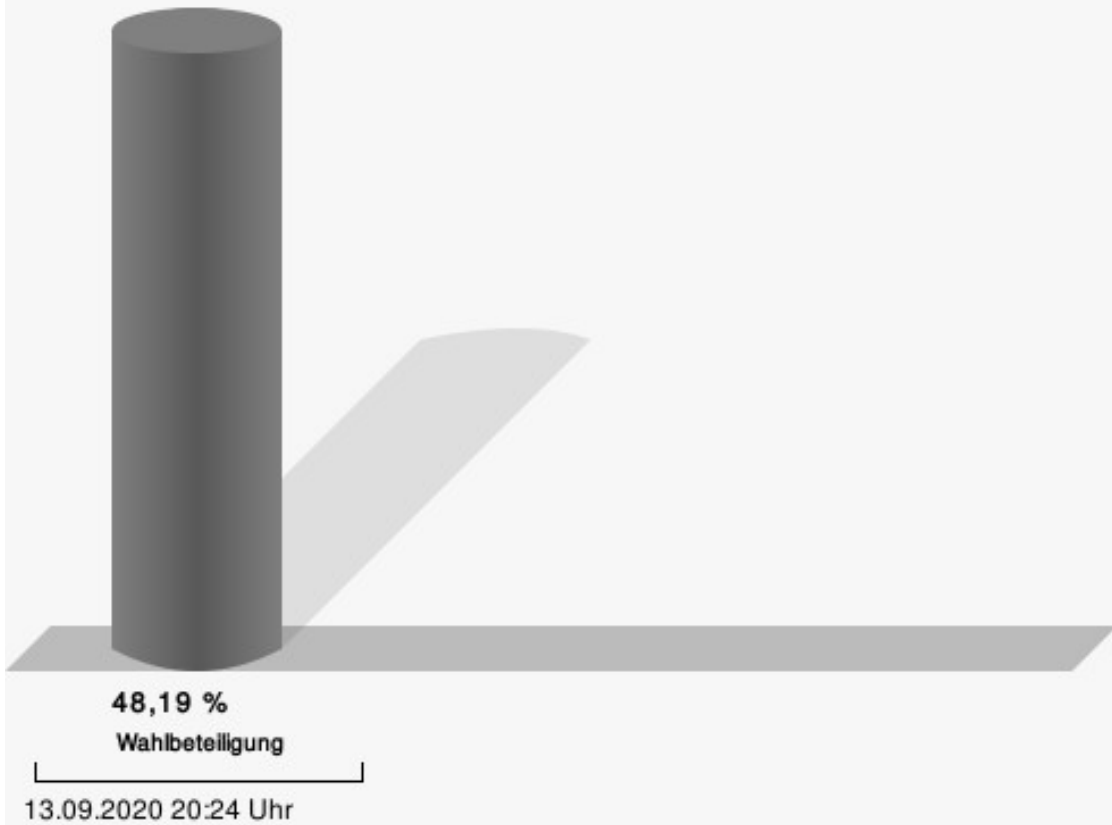
Hansestadt Wipperfürth  
Ratswahl 13.09.2020  
Gewinne und Verluste 080-Siebenborn

	aktuelle Wahl: Ratswahl 13.09.2020	im Vergleich zur: Ratswahl 25.05.2014	
		Ergebnis	Gewinne und Verluste
Wahlberechtigte	1.191	1.107	+84
Wähler	574	576	-2
	48,19 %	52,03 %	- 3.84
gültige Stimmen	567	570	-3
	98,78 %	98,96 %	- 0.18
CDU	213	257	-44
	37,57 %	45,09 %	- 7.52
SPD	114	174	-60
	20,11 %	30,53 %	- 10.42
GRÜNE	102	31	+71
	17,99 %	5,44 %	+ 12.55
FDP	72	22	+50
	12,70 %	3,86 %	+ 8.84
UWG	66	65	+1
	11,64 %	11,40 %	+ 0.24
Sonstige	0	21	-21
	0,00 %	3,68 %	- 3.68

Ratswahl 25.05.2014: Sonstige = DIE LINKE

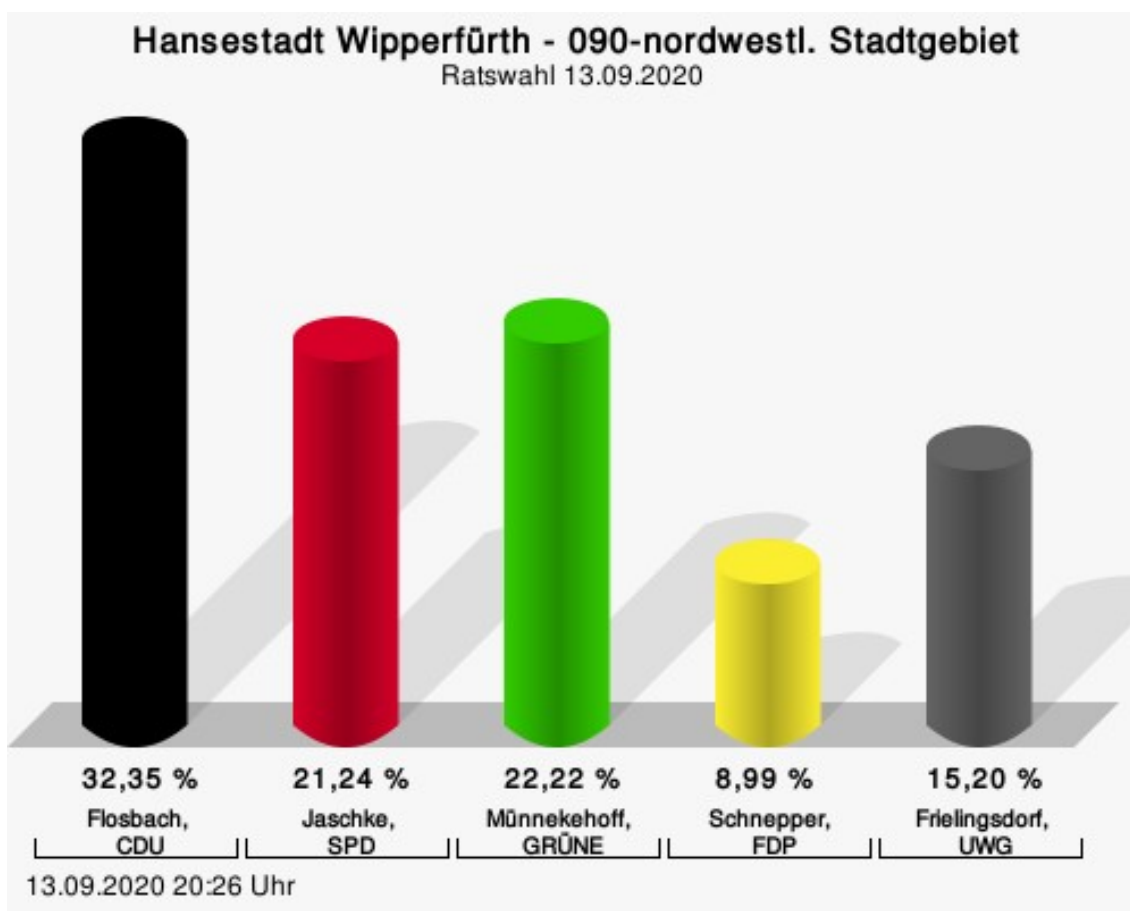


## Wahlbeteiligung



## 090-nordwestl. Stadtgebiet

	Anzahl	Prozent
Flosbach, CDU	198	32,35 %
Jaschke, SPD	130	21,24 %
Münnekehoff, GRÜNE	136	22,22 %
Schnepper, FDP	55	8,99 %
Frielingsdorf, UWG	93	15,20 %



Flosbach, CDU = Thomas Flosbach, Christlich Demokratische Union Deutschlands

Jaschke, SPD = David Jaschke, Sozialdemokratische Partei Deutschlands

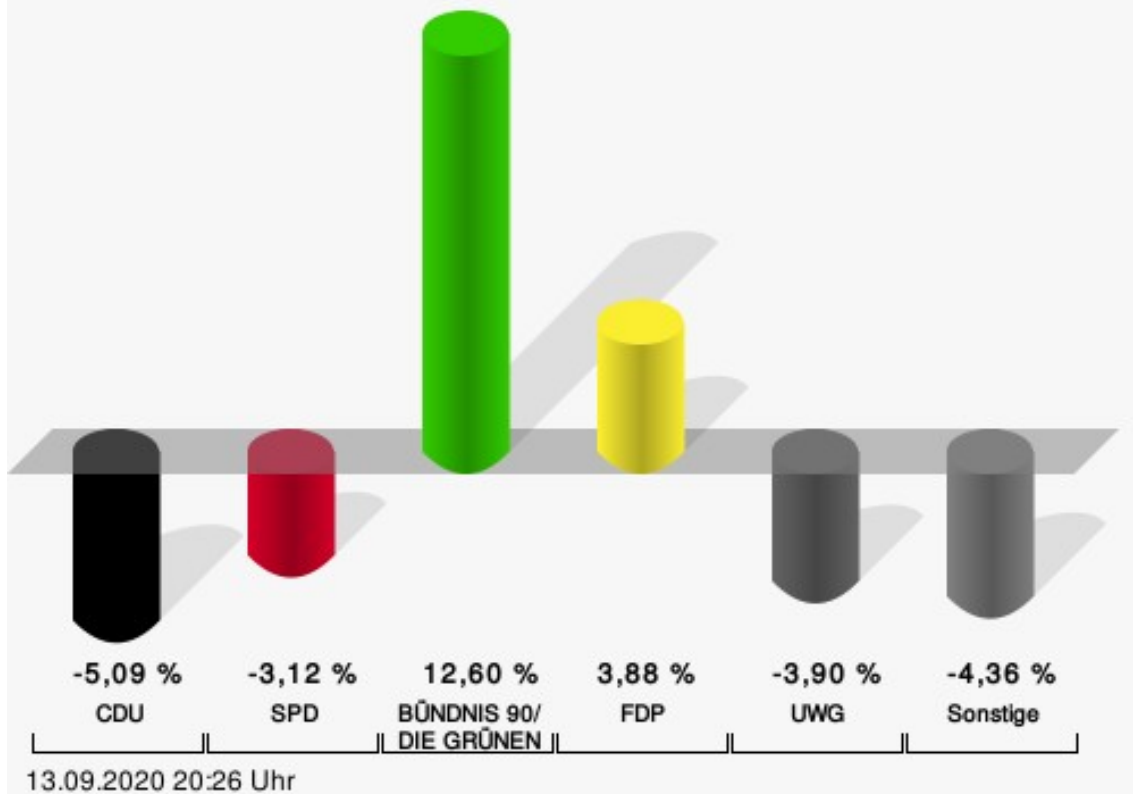
Münnekehoff, GRÜNE = Andrea Münnekehoff, BÜNDNIS 90/DIE GRÜNEN

Schnepper, FDP = Josef W. Schnepper, Freie Demokratische Partei

Frielingsdorf, UWG = Hans-Otto Frielingsdorf, Unabhängige Wählergemeinschaft Wipperfürth

# Hansestadt Wipperfürth - 090-nordwestl. Stadtgebiet

Ratswahl 13.09.2020 | 25.05.2014



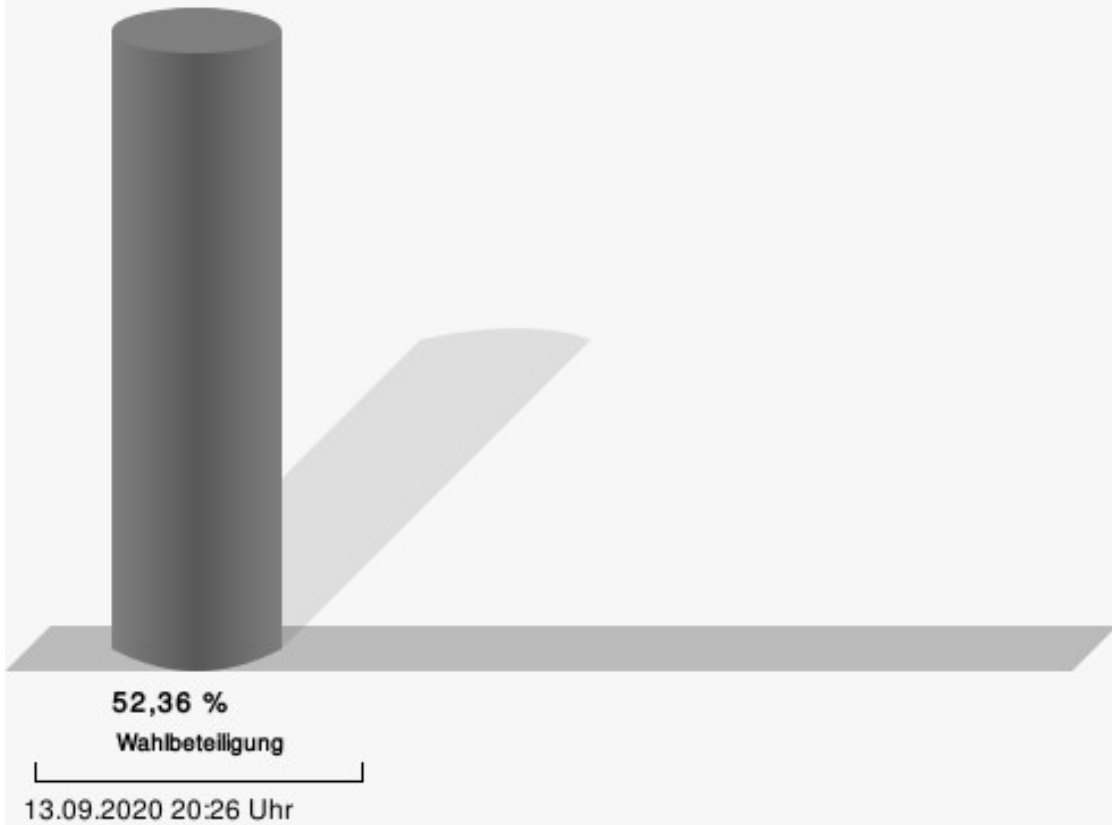
CDU = Christlich Demokratische Union Deutschlands  
SPD = Sozialdemokratische Partei Deutschlands  
FDP = Freie Demokratische Partei  
UWG = Unabhängige Wählergemeinschaft Wipperfürth

Hansestadt Wipperfürth  
Ratswahl 13.09.2020  
Gewinne und Verluste 090-nordwestl. Stadtgebiet

	aktuelle Wahl: Ratswahl 13.09.2020	im Vergleich zur: Ratswahl 25.05.2014	
		Ergebnis	Gewinne und Verluste
Wahlberechtigte	1.186	1.175	+11
Wähler	621	672	-51
	52,36 %	57,19 %	- 4.83
gültige Stimmen	612	665	-53
	98,55 %	98,96 %	- 0.41
CDU	198	249	-51
	32,35 %	37,44 %	- 5.09
SPD	130	162	-32
	21,24 %	24,36 %	- 3.12
GRÜNE	136	64	+72
	22,22 %	9,62 %	+ 12.60
FDP	55	34	+21
	8,99 %	5,11 %	+ 3.88
UWG	93	127	-34
	15,20 %	19,10 %	- 3.90
Sonstige	0	29	-29
	0,00 %	4,36 %	- 4.36

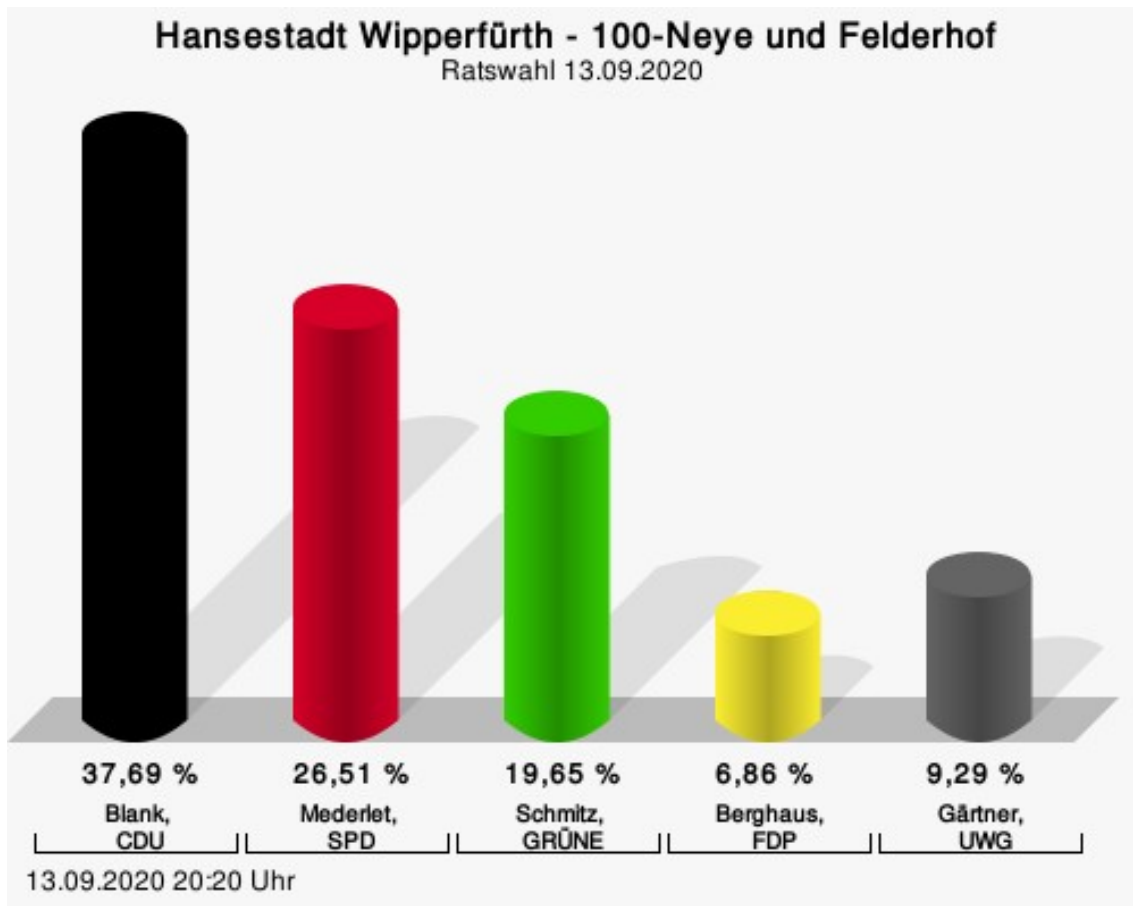
Ratswahl 25.05.2014: Sonstige = DIE LINKE

## Wahlbeteiligung



## 100-Neye und Felderhof

	Anzahl	Prozent
Blank, CDU	280	37,69 %
Mederlet, SPD	197	26,51 %
Schmitz, GRÜNE	146	19,65 %
Berghaus, FDP	51	6,86 %
Gärtner, UWG	69	9,29 %



Blank, CDU = Sascha Klaus Blank, Christlich Demokratische Union Deutschlands

Mederlet, SPD = Frank Mederlet, Sozialdemokratische Partei Deutschlands

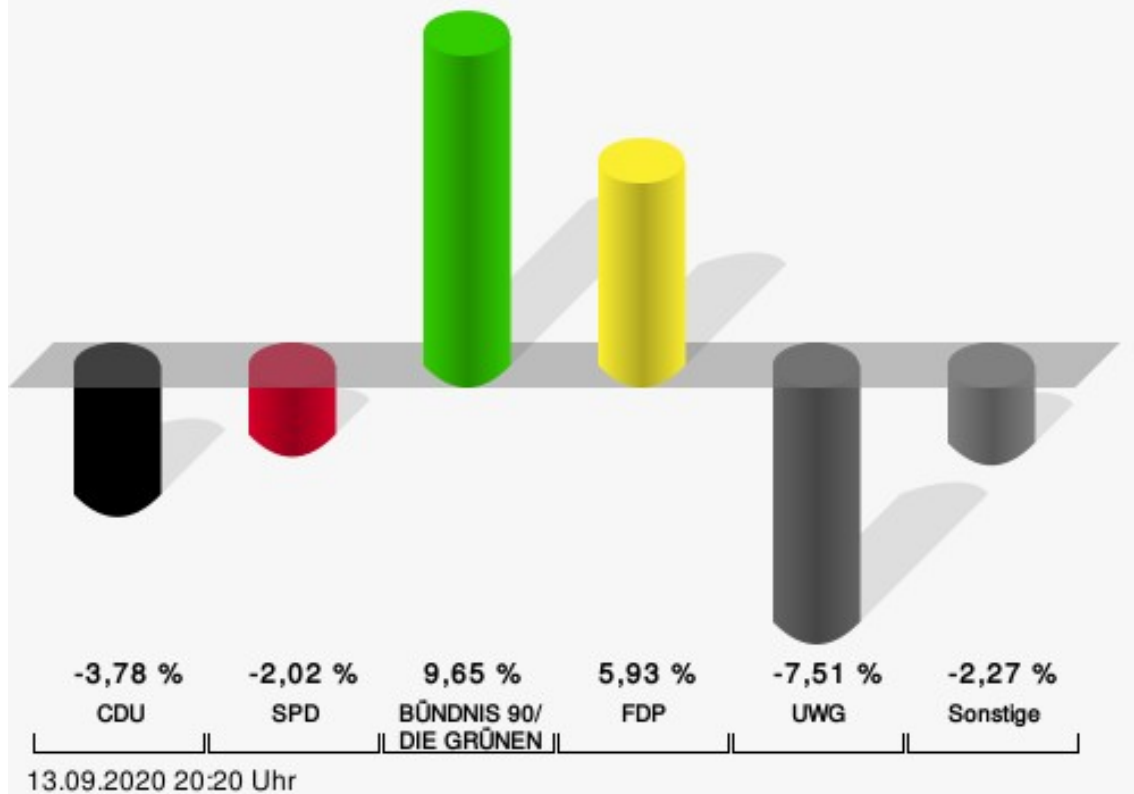
Schmitz, GRÜNE = Anke Schmitz, BÜNDNIS 90/DIE GRÜNEN

Berghaus, FDP = Rainer Berghaus, Freie Demokratische Partei

Gärtner, UWG = Julia Gärtner, Unabhängige Wählergemeinschaft Wipperfürth

# Hansestadt Wipperfürth - 100-Neye und Felderhof

Ratswahl 13.09.2020 | 25.05.2014



CDU = Christlich Demokratische Union Deutschlands  
SPD = Sozialdemokratische Partei Deutschlands  
FDP = Freie Demokratische Partei  
UWG = Unabhängige Wählergemeinschaft Wipperfürth


Hansestadt Wipperfürth  
Ratswahl 13.09.2020  
Gewinne und Verluste 100-Neye und Felderhof

	aktuelle Wahl: Ratswahl 13.09.2020	im Vergleich zur: Ratswahl 25.05.2014	
		Ergebnis	Gewinne und Verluste
Wahlberechtigte	1.170	1.235	-65
Wähler	752	760	-8
	64,27 %	61,54 %	+ 2.73
gültige Stimmen	743	750	-7
	98,80 %	98,68 %	+ 0.12
CDU	280	311	-31
	37,69 %	41,47 %	- 3.78
SPD	197	214	-17
	26,51 %	28,53 %	- 2.02
GRÜNE	146	75	+71
	19,65 %	10,00 %	+ 9.65
FDP	51	7	+44
	6,86 %	0,93 %	+ 5.93
UWG	69	126	-57
	9,29 %	16,80 %	- 7.51
Sonstige	0	17	-17
	0,00 %	2,27 %	- 2.27

Ratswahl 25.05.2014: Sonstige = DIE LINKE

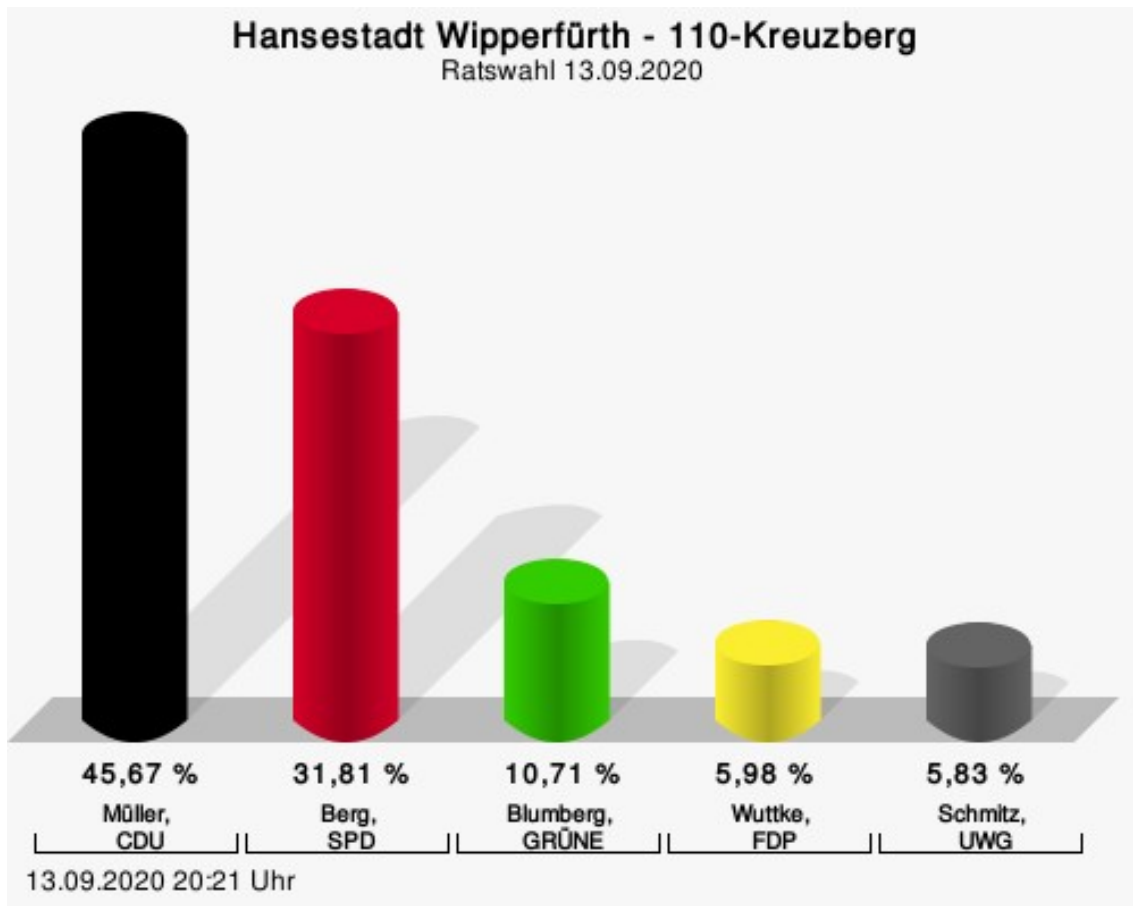


## Wahlbeteiligung



## 110-Kreuzberg

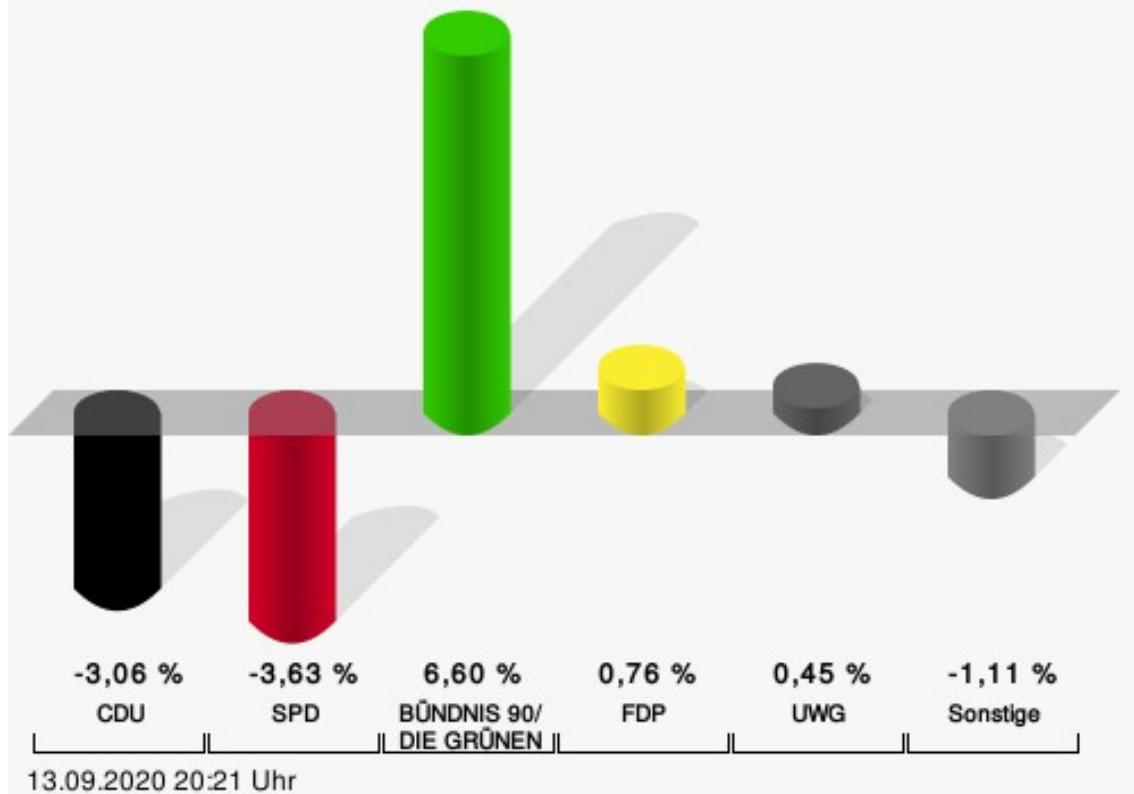
	Anzahl	Prozent
Müller, CDU	290	45,67 %
Berg, SPD	202	31,81 %
Blumberg, GRÜNE	68	10,71 %
Wuttke, FDP	38	5,98 %
Schmitz, UWG	37	5,83 %



Müller, CDU = Hans-Peter Müller, Christlich Demokratische Union Deutschlands  
 Berg, SPD = Ute Berg, Sozialdemokratische Partei Deutschlands  
 Blumberg, GRÜNE = Manfred Blumberg, BÜNDNIS 90/DIE GRÜNEN  
 Wuttke, FDP = Henry Wuttke, Freie Demokratische Partei  
 Schmitz, UWG = Rebekka Schmitz, Unabhängige Wählergemeinschaft Wipperfürth

## Hansestadt Wipperfürth - 110-Kreuzberg

Ratswahl 13.09.2020 | 25.05.2014



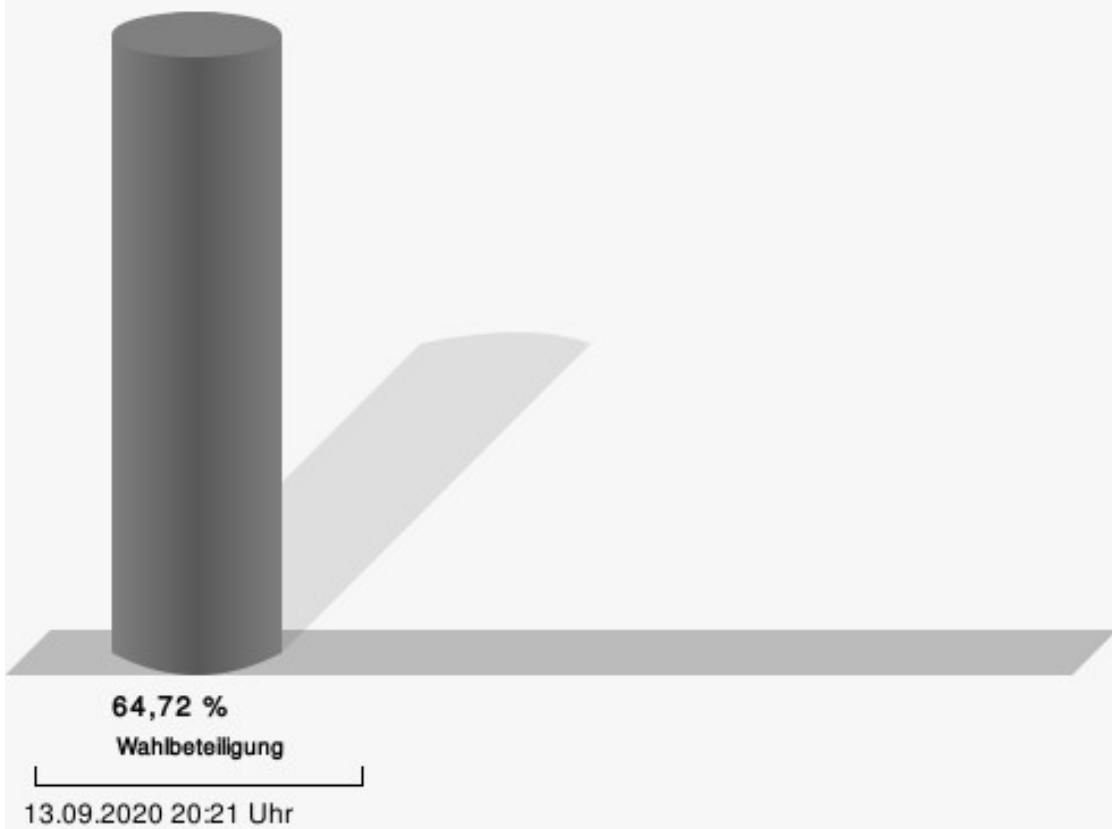
CDU = Christlich Demokratische Union Deutschlands  
SPD = Sozialdemokratische Partei Deutschlands  
FDP = Freie Demokratische Partei  
UWG = Unabhängige Wählergemeinschaft Wipperfürth

Hansestadt Wipperfürth  
Ratswahl 13.09.2020  
Gewinne und Verluste 110-Kreuzberg

	aktuelle Wahl: Ratswahl 13.09.2020	im Vergleich zur: Ratswahl 25.05.2014	
		Ergebnis	Gewinne und Verluste
Wahlberechtigte	995	1.021	-26
Wähler	644	634	+10
	64,72 %	62,10 %	+ 2.62
gültige Stimmen	635	632	+3
	98,60 %	99,68 %	- 1.08
CDU	290	308	-18
	45,67 %	48,73 %	- 3.06
SPD	202	224	-22
	31,81 %	35,44 %	- 3.63
GRÜNE	68	26	+42
	10,71 %	4,11 %	+ 6.60
FDP	38	33	+5
	5,98 %	5,22 %	+ 0.76
UWG	37	34	+3
	5,83 %	5,38 %	+ 0.45
Sonstige	0	7	-7
	0,00 %	1,11 %	- 1.11

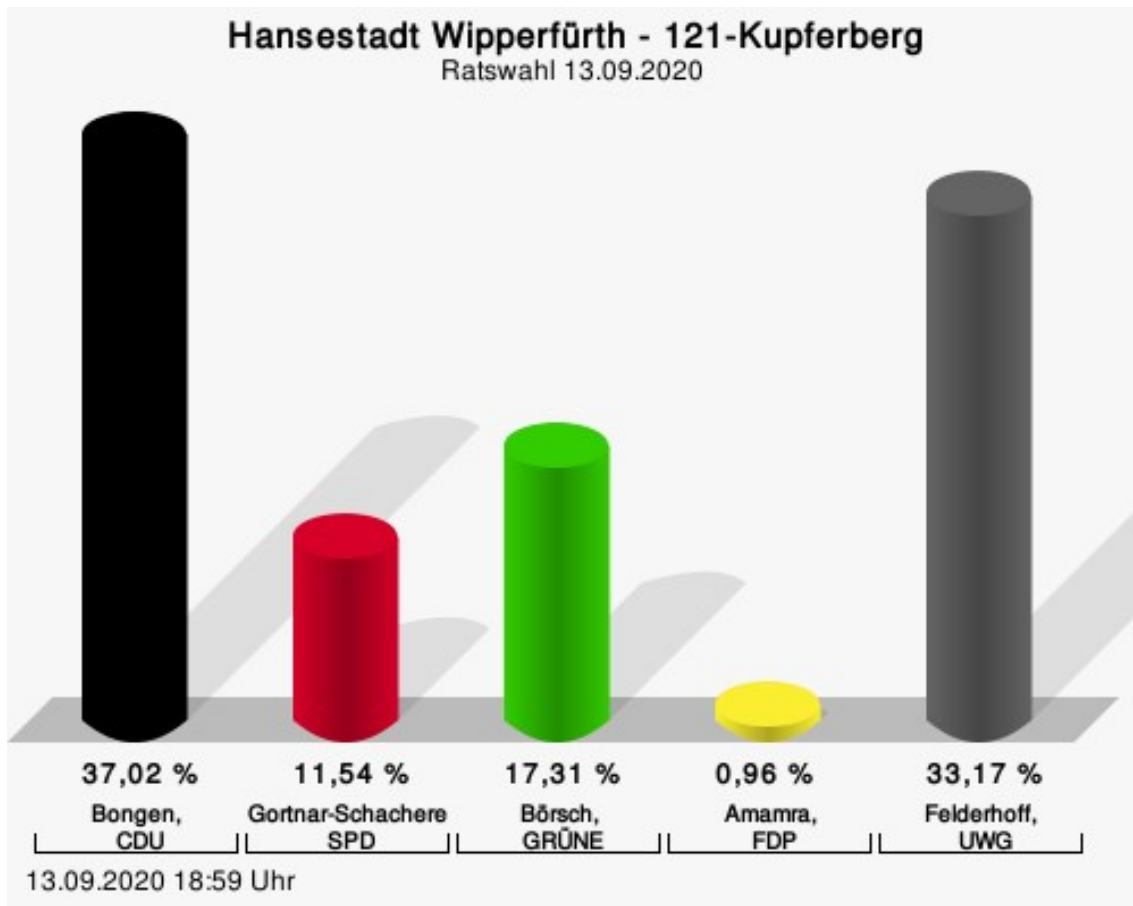
Ratswahl 25.05.2014: Sonstige = DIE LINKE

## Wahlbeteiligung



## 121-Kupferberg

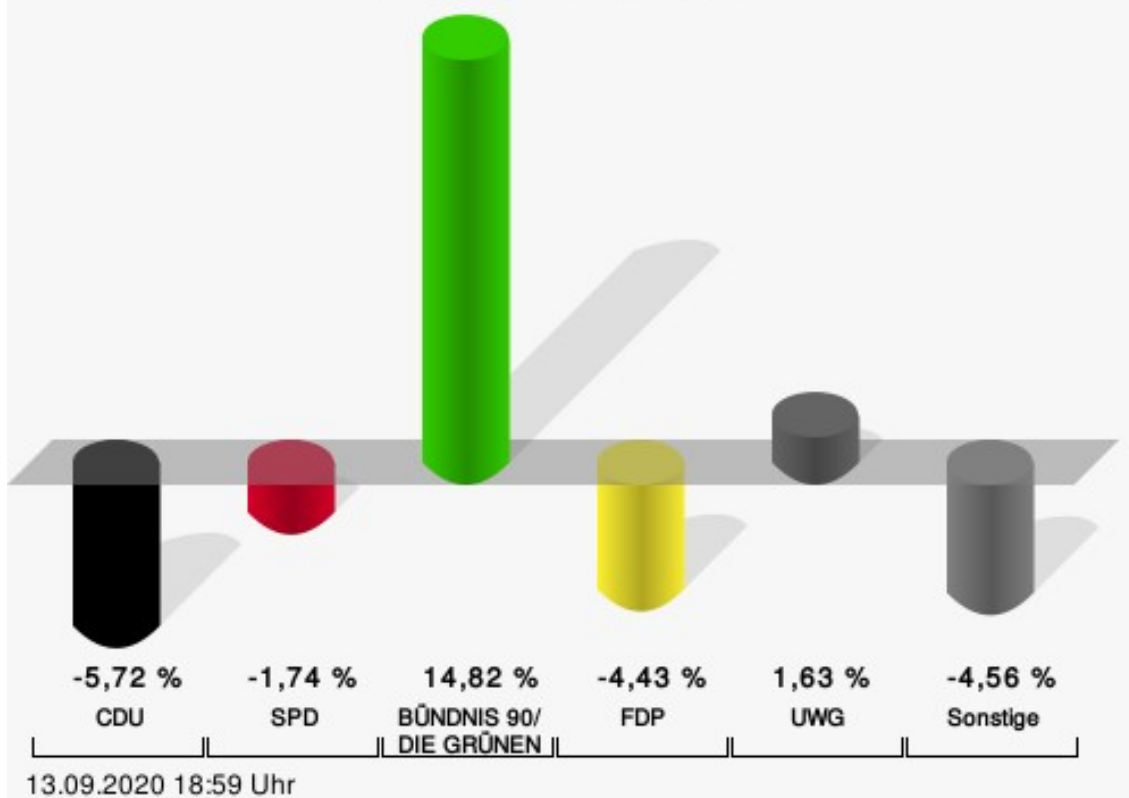
	Anzahl	Prozent
Bongen, CDU	77	37,02 %
Gortnar-Schacherer, SPD	24	11,54 %
Börsch, GRÜNE	36	17,31 %
Amamra, FDP	2	0,96 %
Felderhoff, UWG	69	33,17 %



Bongen, CDU = Hermann-Josef Bongen, Christlich Demokratische Union Deutschlands  
 Gortnar-Schacherer, SPD = Damjana Gortnar-Schacherer, Sozialdemokratische Partei Deutschlands  
 Börsch, GRÜNE = Stephan Börsch, BÜNDNIS 90/DIE GRÜNEN  
 Amamra, FDP = Sylvie Amamra, Freie Demokratische Partei  
 Felderhoff, UWG = Klaus-Dieter Felderhoff, Unabhängige Wählergemeinschaft Wipperfürth

# Hansestadt Wipperfürth - 121-Kupferberg

Ratswahl 13.09.2020 | 25.05.2014



CDU = Christlich Demokratische Union Deutschlands  
SPD = Sozialdemokratische Partei Deutschlands  
FDP = Freie Demokratische Partei  
UWG = Unabhängige Wählergemeinschaft Wipperfürth

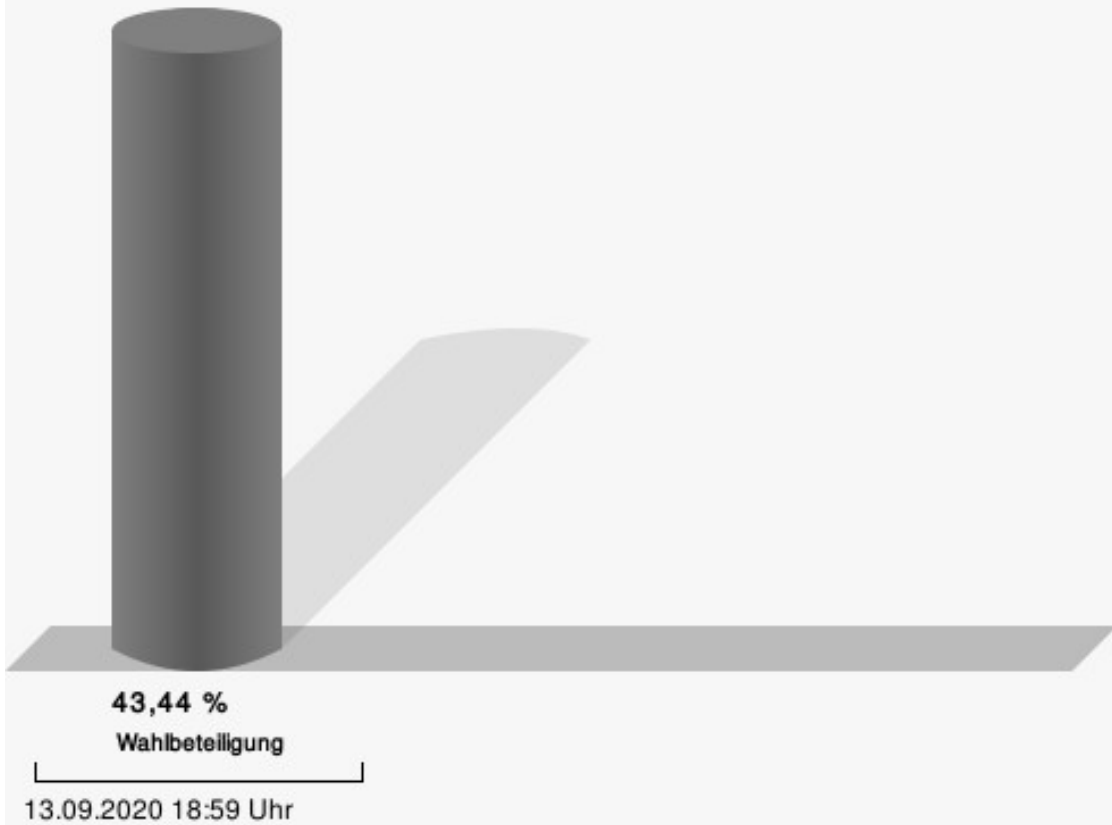
Hansestadt Wipperfürth  
Ratswahl 13.09.2020  
Gewinne und Verluste 121-Kupferberg

	aktuelle Wahl: Ratswahl 13.09.2020	im Vergleich zur: Ratswahl 25.05.2014	
		Ergebnis	Gewinne und Verluste
Wahlberechtigte	488	478	+10
Wähler	212	241	-29
	43,44 %	50,42 %	- 6.98
gültige Stimmen	208	241	-33
	98,11 %	100,00 %	- 1.89
CDU	77	103	-26
	37,02 %	42,74 %	- 5.72
SPD	24	32	-8
	11,54 %	13,28 %	- 1.74
GRÜNE	36	6	+30
	17,31 %	2,49 %	+ 14.82
FDP	2	13	-11
	0,96 %	5,39 %	- 4.43
UWG	69	76	-7
	33,17 %	31,54 %	+ 1.63
Sonstige	0	11	-11
	0,00 %	4,56 %	- 4.56

Ratswahl 25.05.2014: Sonstige = DIE LINKE

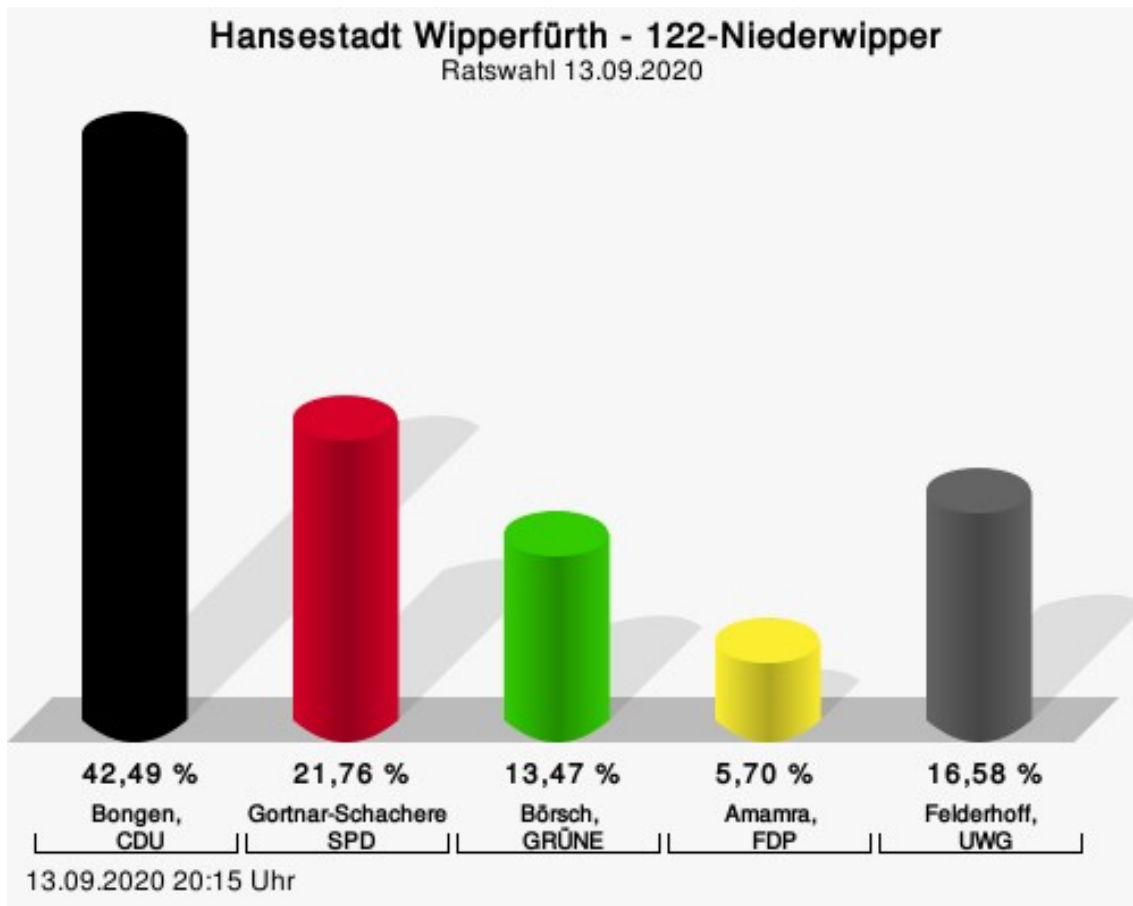


## Wahlbeteiligung



## 122-Niederwipper

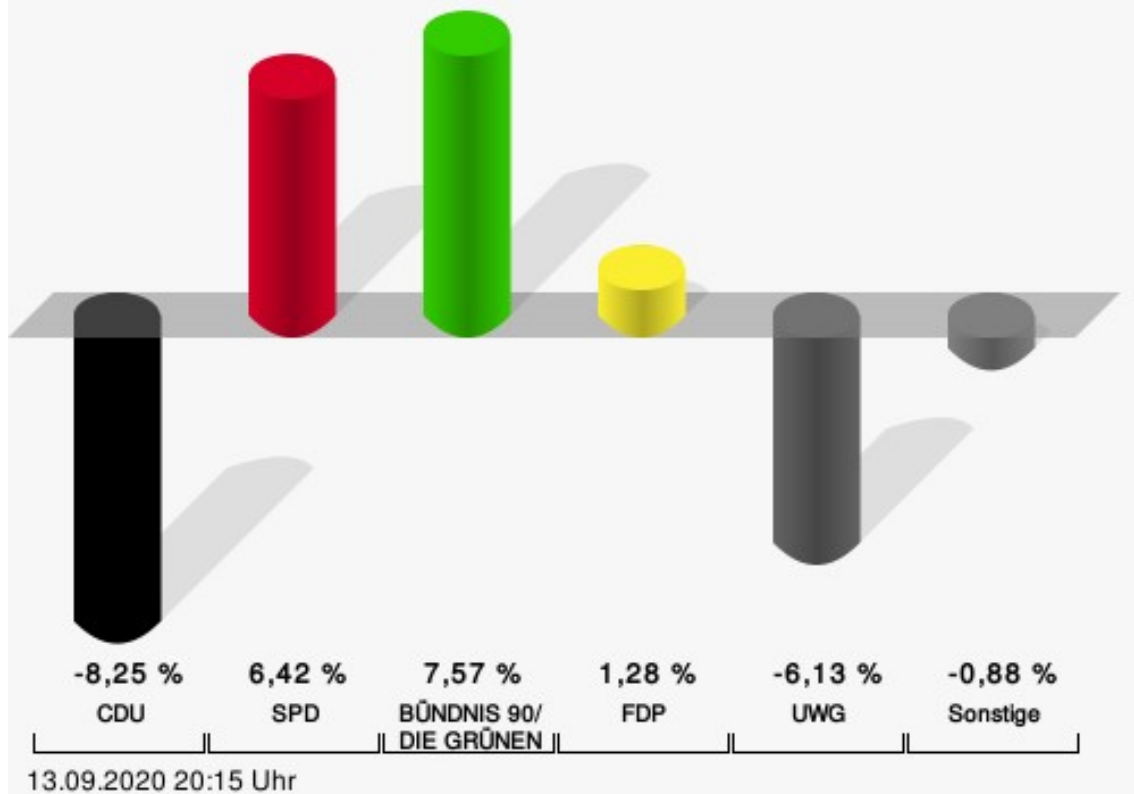
	Anzahl	Prozent
Bongen, CDU	164	42,49 %
Gortnar-Schacherer, SPD	84	21,76 %
Börsch, GRÜNE	52	13,47 %
Amamra, FDP	22	5,70 %
Felderhoff, UWG	64	16,58 %



Bongen, CDU = Hermann-Josef Bongen, Christlich Demokratische Union Deutschlands  
 Gortnar-Schacherer, SPD = Damjana Gortnar-Schacherer, Sozialdemokratische Partei Deutschlands  
 Börsch, GRÜNE = Stephan Börsch, BÜNDNIS 90/DIE GRÜNEN  
 Amamra, FDP = Sylvie Amamra, Freie Demokratische Partei  
 Felderhoff, UWG = Klaus-Dieter Felderhoff, Unabhängige Wählergemeinschaft Wipperfürth

## Hansestadt Wipperfürth - 122-Niederwipper

Ratswahl 13.09.2020 | 25.05.2014



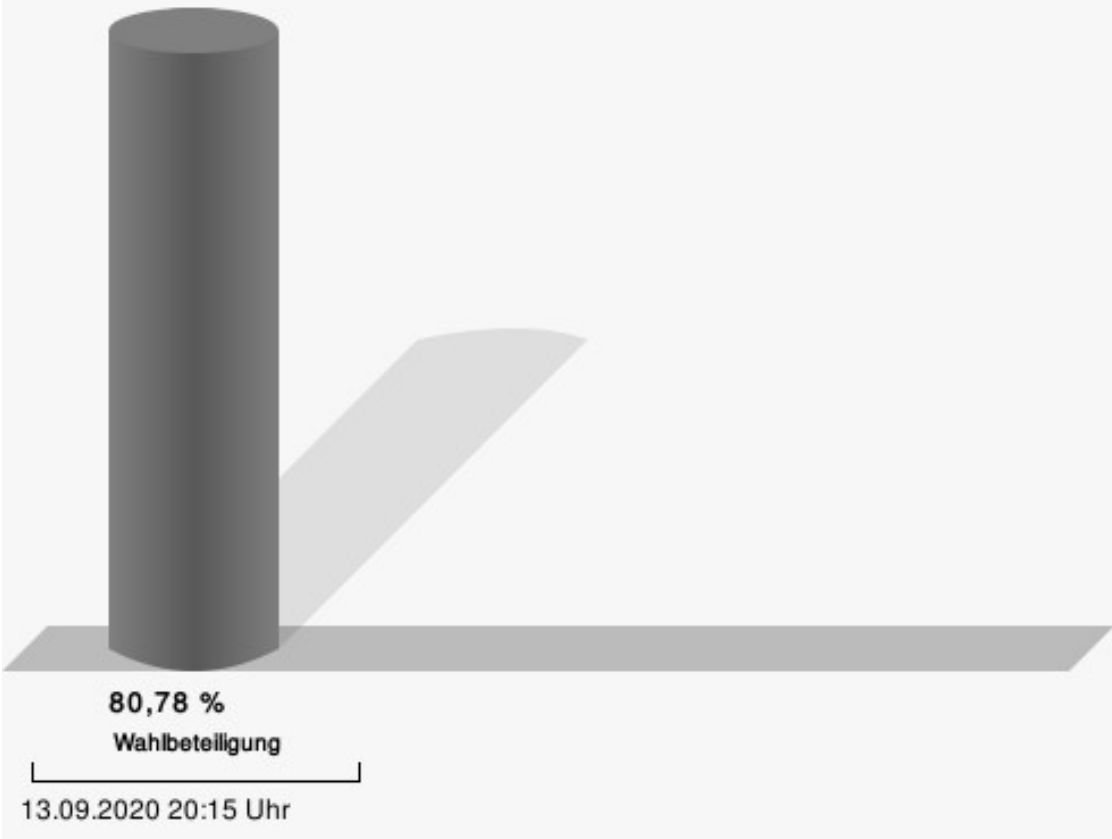
CDU = Christlich Demokratische Union Deutschlands  
SPD = Sozialdemokratische Partei Deutschlands  
FDP = Freie Demokratische Partei  
UWG = Unabhängige Wählergemeinschaft Wipperfürth

Hansestadt Wipperfürth  
Ratswahl 13.09.2020  
Gewinne und Verluste 122-Niederwipper

	aktuelle Wahl: Ratswahl 13.09.2020	im Vergleich zur: Ratswahl 25.05.2014	
		Ergebnis	Gewinne und Verluste
Wahlberechtigte	489	496	-7
Wähler	395	343	+52
	80,78 %	69,15 %	+ 11.63
gültige Stimmen	386	339	+47
	97,72 %	98,83 %	- 1.11
CDU	164	172	-8
	42,49 %	50,74 %	- 8.25
SPD	84	52	+32
	21,76 %	15,34 %	+ 6.42
GRÜNE	52	20	+32
	13,47 %	5,90 %	+ 7.57
FDP	22	15	+7
	5,70 %	4,42 %	+ 1.28
UWG	64	77	-13
	16,58 %	22,71 %	- 6.13
Sonstige	0	3	-3
	0,00 %	0,88 %	- 0.88

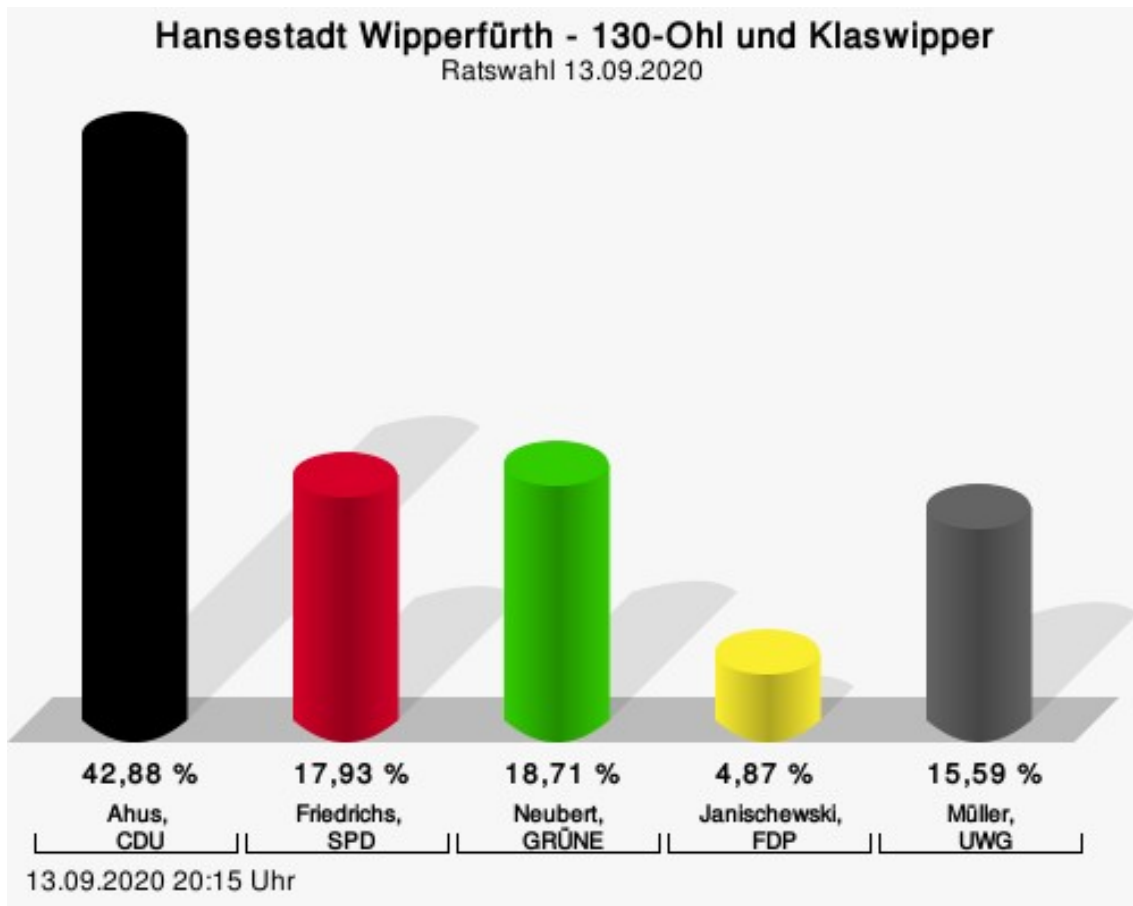
Ratswahl 25.05.2014: Sonstige = DIE LINKE

# Wahlbeteiligung



## 130-Ohl und Klaswipper

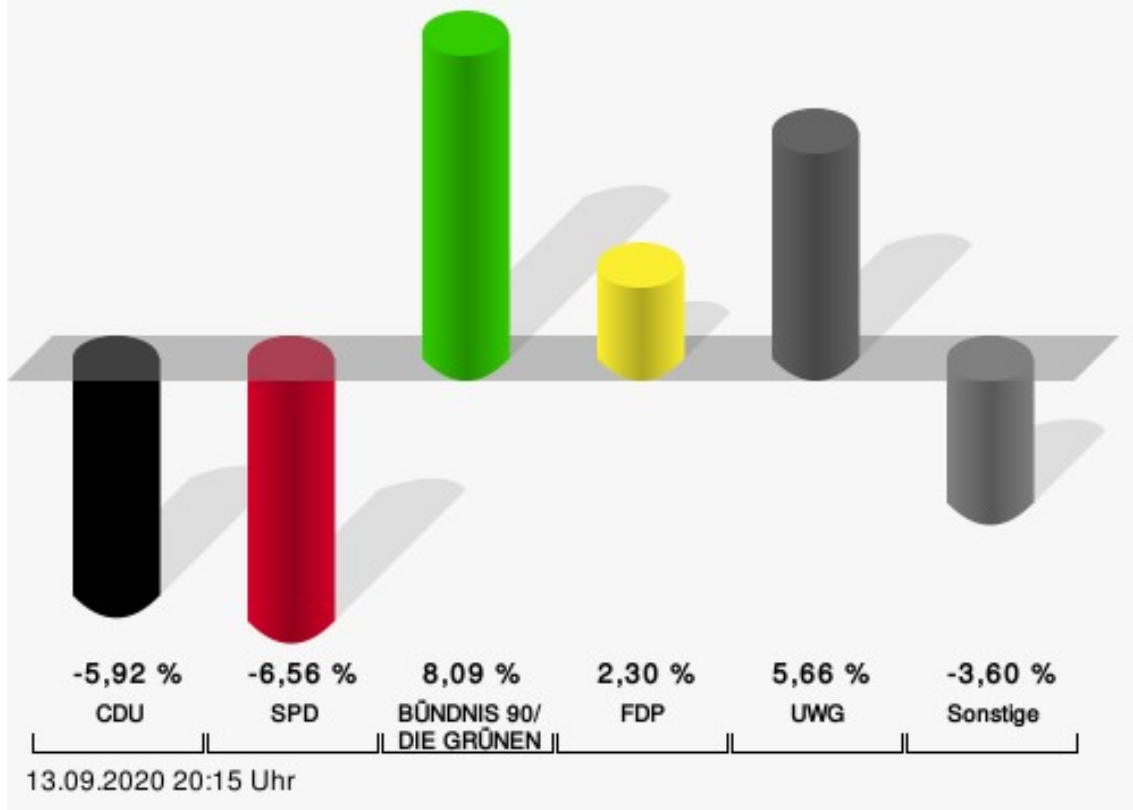
	Anzahl	Prozent
Ahus, CDU	220	42,88 %
Friedrichs, SPD	92	17,93 %
Neubert, GRÜNE	96	18,71 %
Janischewski, FDP	25	4,87 %
Müller, UWG	80	15,59 %



Ahus, CDU = Margit Ahus, Christlich Demokratische Union Deutschlands  
 Friedrichs, SPD = Maria Friedrichs, Sozialdemokratische Partei Deutschlands  
 Neubert, GRÜNE = Michael Neubert, BÜNDNIS 90/DIE GRÜNEN  
 Janischewski, FDP = Monika Janischewski, Freie Demokratische Partei  
 Müller, UWG = Susanne Müller, Unabhängige Wählergemeinschaft Wipperfürth

# Hansestadt Wipperfürth - 130-Ohl und Klaswipper

Ratswahl 13.09.2020 | 25.05.2014



CDU = Christlich Demokratische Union Deutschlands  
SPD = Sozialdemokratische Partei Deutschlands  
FDP = Freie Demokratische Partei  
UWG = Unabhängige Wählergemeinschaft Wipperfürth

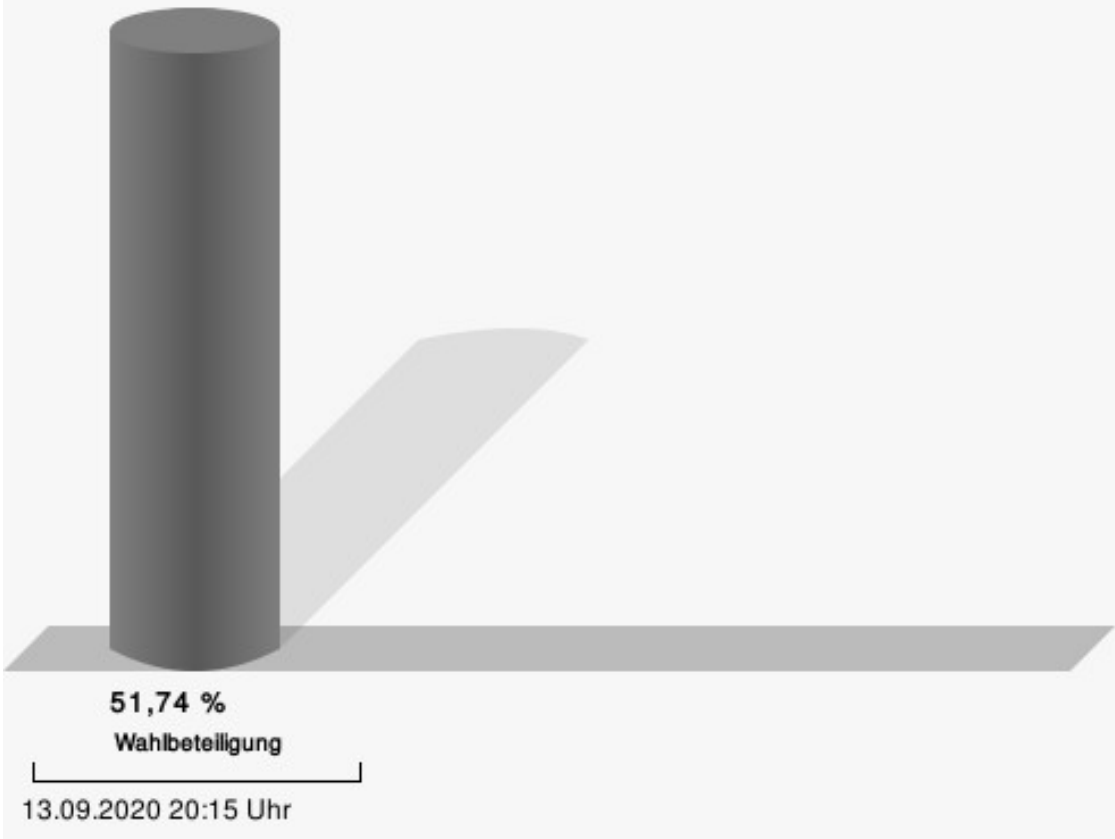
Hansestadt Wipperfürth  
Ratswahl 13.09.2020  
Gewinne und Verluste 130-Ohl und Klaswipper

	aktuelle Wahl: Ratswahl 13.09.2020	im Vergleich zur: Ratswahl 25.05.2014	
		Ergebnis	Gewinne und Verluste
Wahlberechtigte	1.034	1.097	-63
Wähler	535	592	-57
	51,74 %	53,97 %	- 2.23
gültige Stimmen	513	584	-71
	95,89 %	98,65 %	- 2.76
CDU	220	285	-65
	42,88 %	48,80 %	- 5.92
SPD	92	143	-51
	17,93 %	24,49 %	- 6.56
GRÜNE	96	62	+34
	18,71 %	10,62 %	+ 8.09
FDP	25	15	+10
	4,87 %	2,57 %	+ 2.30
UWG	80	58	+22
	15,59 %	9,93 %	+ 5.66
Sonstige	0	21	-21
	0,00 %	3,60 %	- 3.60

Ratswahl 25.05.2014: Sonstige = DIE LINKE

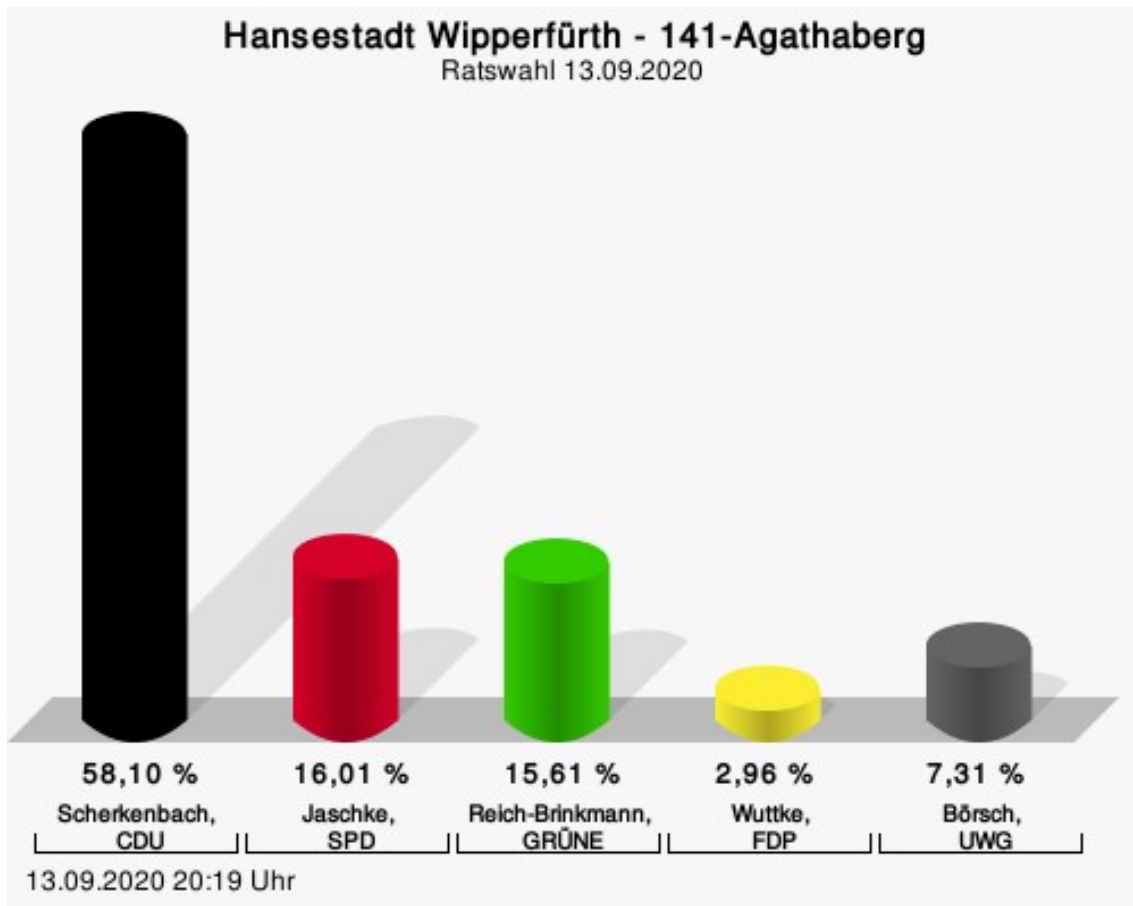


# Wahlbeteiligung



## 141-Agathaberg

	Anzahl	Prozent
Scherkenbach, CDU	294	58,10 %
Jaschke, SPD	81	16,01 %
Reich-Brinkmann, GRÜNE	79	15,61 %
Wuttke, FDP	15	2,96 %
Börsch, UWG	37	7,31 %



Scherkenbach, CDU = Friedhelm Scherkenbach, Christlich Demokratische Union Deutschlands

Jaschke, SPD = Annika Jaschke, Sozialdemokratische Partei Deutschlands

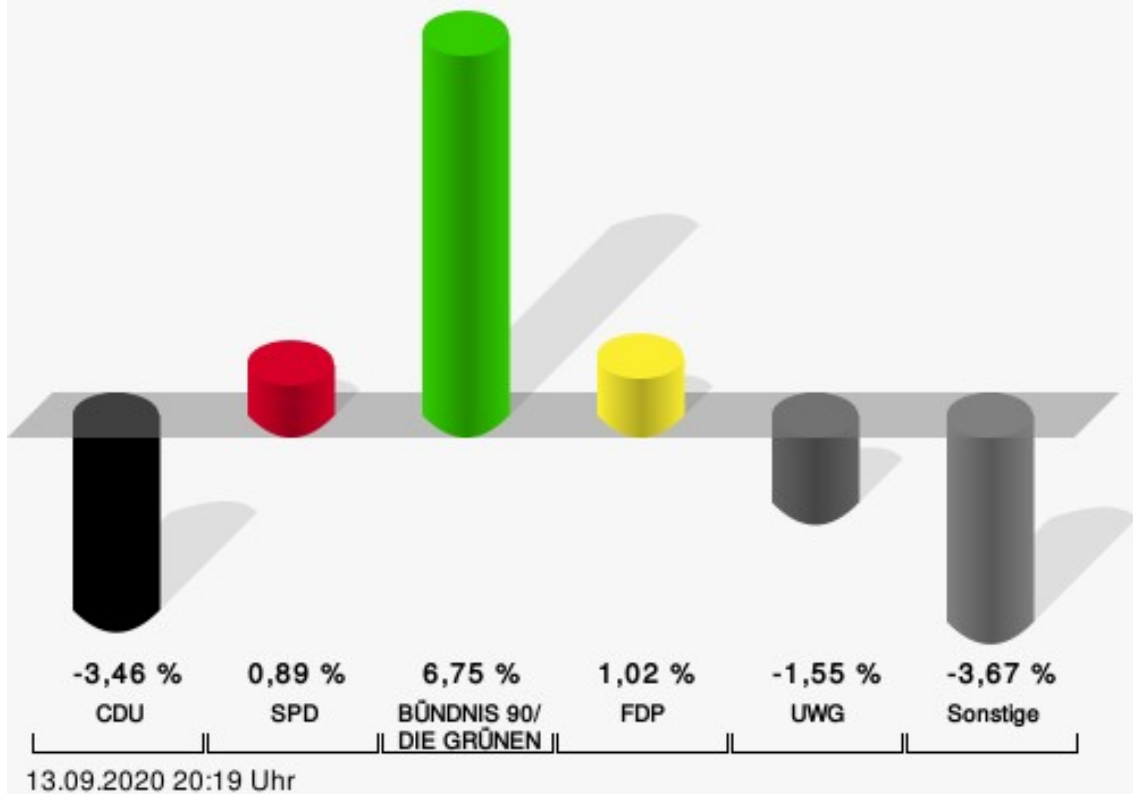
Reich-Brinkmann, GRÜNE = Annedore Reich-Brinkmann, BÜNDNIS 90/DIE GRÜNEN

Wuttke, FDP = Monika Wuttke, Freie Demokratische Partei

Börsch, UWG = Thomas Börsch, Unabhängige Wählergemeinschaft Wipperfürth

## Hansestadt Wipperfürth - 141-Agathaberg

Ratswahl 13.09.2020 | 25.05.2014



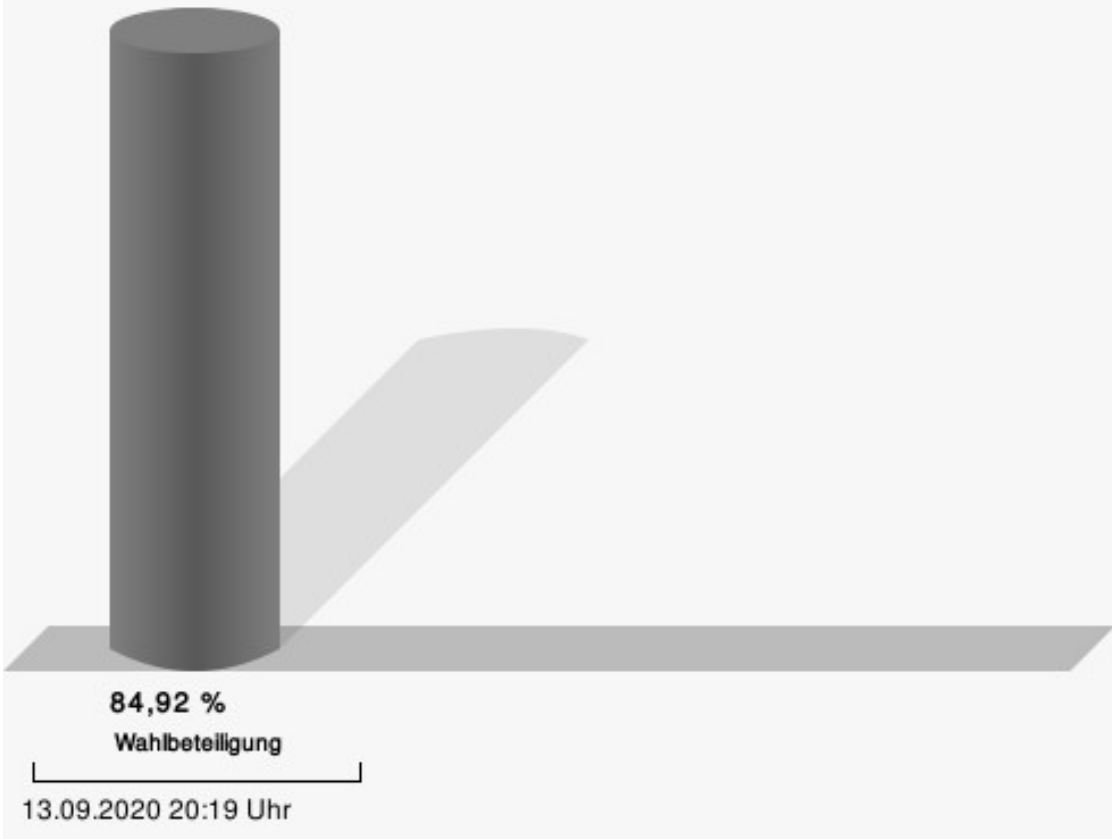
CDU = Christlich Demokratische Union Deutschlands  
SPD = Sozialdemokratische Partei Deutschlands  
FDP = Freie Demokratische Partei  
UWG = Unabhängige Wählergemeinschaft Wipperfürth

Hansestadt Wipperfürth  
Ratswahl 13.09.2020  
Gewinne und Verluste 141-Agathaberg

	aktuelle Wahl: Ratswahl 13.09.2020	im Vergleich zur: Ratswahl 25.05.2014	
		Ergebnis	Gewinne und Verluste
Wahlberechtigte	610	611	-1
Wähler	518	467	+51
	84,92 %	76,43 %	+ 8.49
gültige Stimmen	506	463	+43
	97,68 %	99,14 %	- 1.46
CDU	294	285	+9
	58,10 %	61,56 %	- 3.46
SPD	81	70	+11
	16,01 %	15,12 %	+ 0.89
GRÜNE	79	41	+38
	15,61 %	8,86 %	+ 6.75
FDP	15	9	+6
	2,96 %	1,94 %	+ 1.02
UWG	37	41	-4
	7,31 %	8,86 %	- 1.55
Sonstige	0	17	-17
	0,00 %	3,67 %	- 3.67

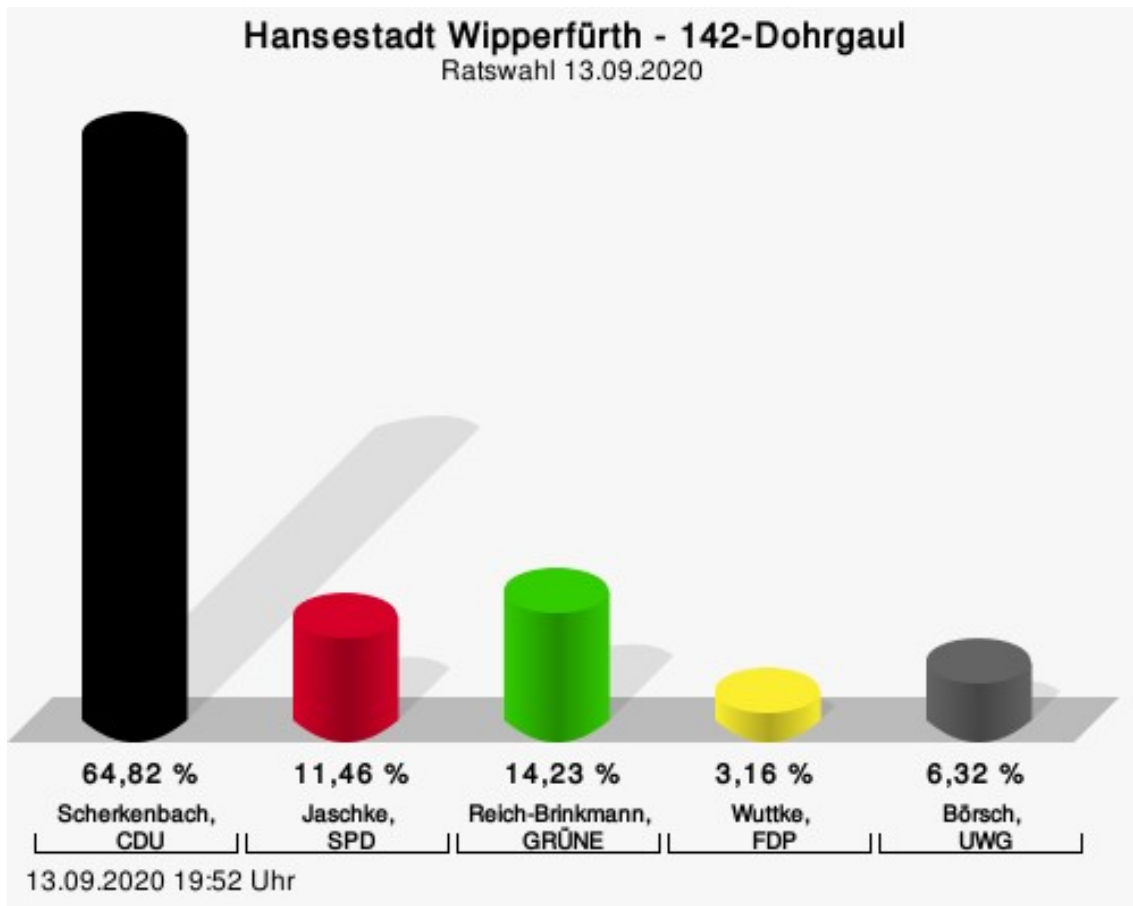
Ratswahl 25.05.2014: Sonstige = DIE LINKE

# Wahlbeteiligung



## 142-Dohrgaul

	Anzahl	Prozent
Scherkenbach, CDU	164	64,82 %
Jaschke, SPD	29	11,46 %
Reich-Brinkmann, GRÜNE	36	14,23 %
Wuttke, FDP	8	3,16 %
Börsch, UWG	16	6,32 %



Scherkenbach, CDU = Friedhelm Scherkenbach, Christlich Demokratische Union Deutschlands

Jaschke, SPD = Annika Jaschke, Sozialdemokratische Partei Deutschlands

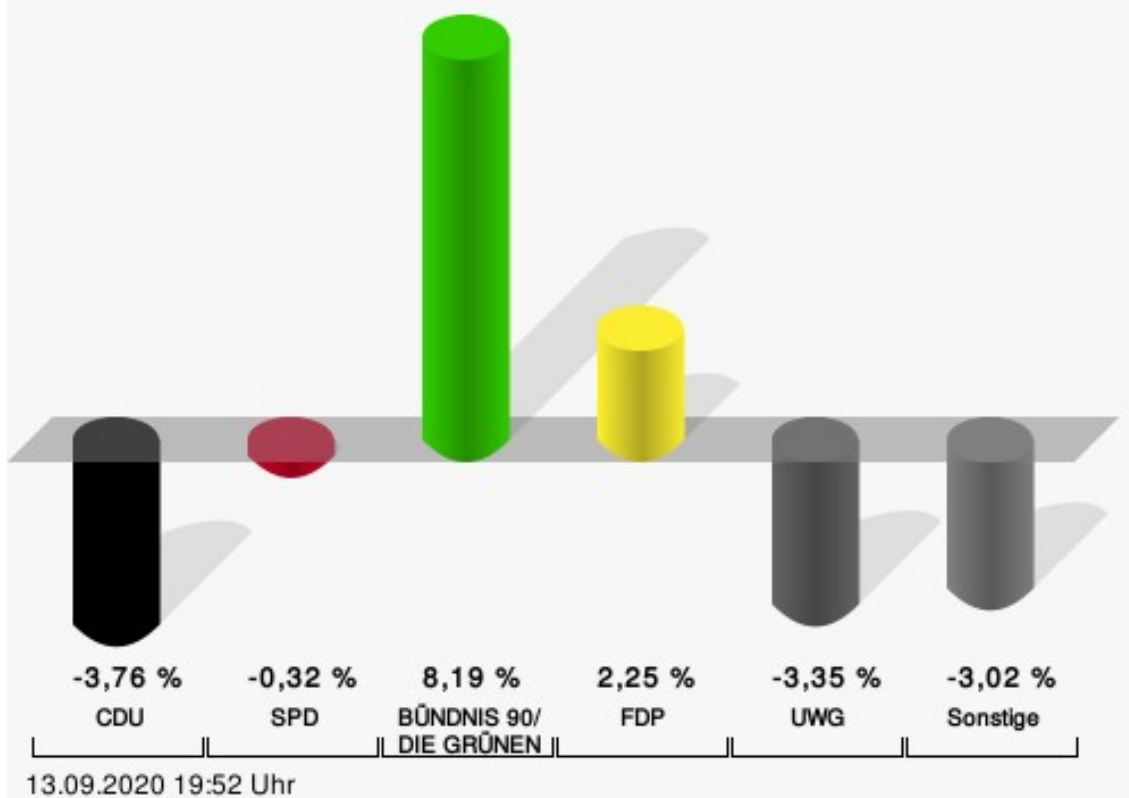
Reich-Brinkmann, GRÜNE = Annedore Reich-Brinkmann, BÜNDNIS 90/DIE GRÜNEN

Wuttke, FDP = Monika Wuttke, Freie Demokratische Partei

Börsch, UWG = Thomas Börsch, Unabhängige Wählergemeinschaft Wipperfürth

# Hansestadt Wipperfürth - 142-Dohrgaul

Ratswahl 13.09.2020 | 25.05.2014



CDU = Christlich Demokratische Union Deutschlands  
SPD = Sozialdemokratische Partei Deutschlands  
FDP = Freie Demokratische Partei  
UWG = Unabhängige Wählergemeinschaft Wipperfürth

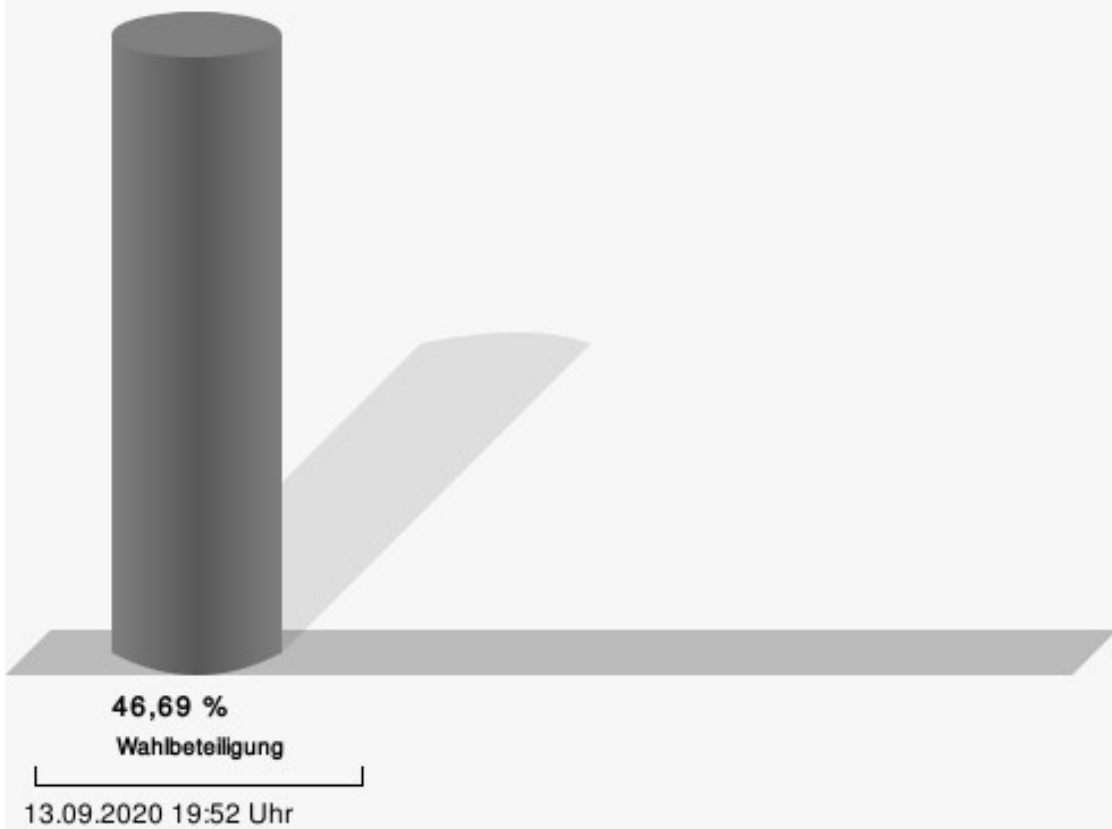
Hansestadt Wipperfürth  
Ratswahl 13.09.2020  
Gewinne und Verluste 142-Dohrgaul

	aktuelle Wahl: Ratswahl 13.09.2020	im Vergleich zur: Ratswahl 25.05.2014	
		Ergebnis	Gewinne und Verluste
Wahlberechtigte	574	592	-18
Wähler	268	335	-67
	46,69 %	56,59 %	- 9.90
gültige Stimmen	253	331	-78
	94,40 %	98,81 %	- 4.41
CDU	164	227	-63
	64,82 %	68,58 %	- 3.76
SPD	29	39	-10
	11,46 %	11,78 %	- 0.32
GRÜNE	36	20	+16
	14,23 %	6,04 %	+ 8.19
FDP	8	3	+5
	3,16 %	0,91 %	+ 2.25
UWG	16	32	-16
	6,32 %	9,67 %	- 3.35
Sonstige	0	10	-10
	0,00 %	3,02 %	- 3.02

Ratswahl 25.05.2014: Sonstige = DIE LINKE

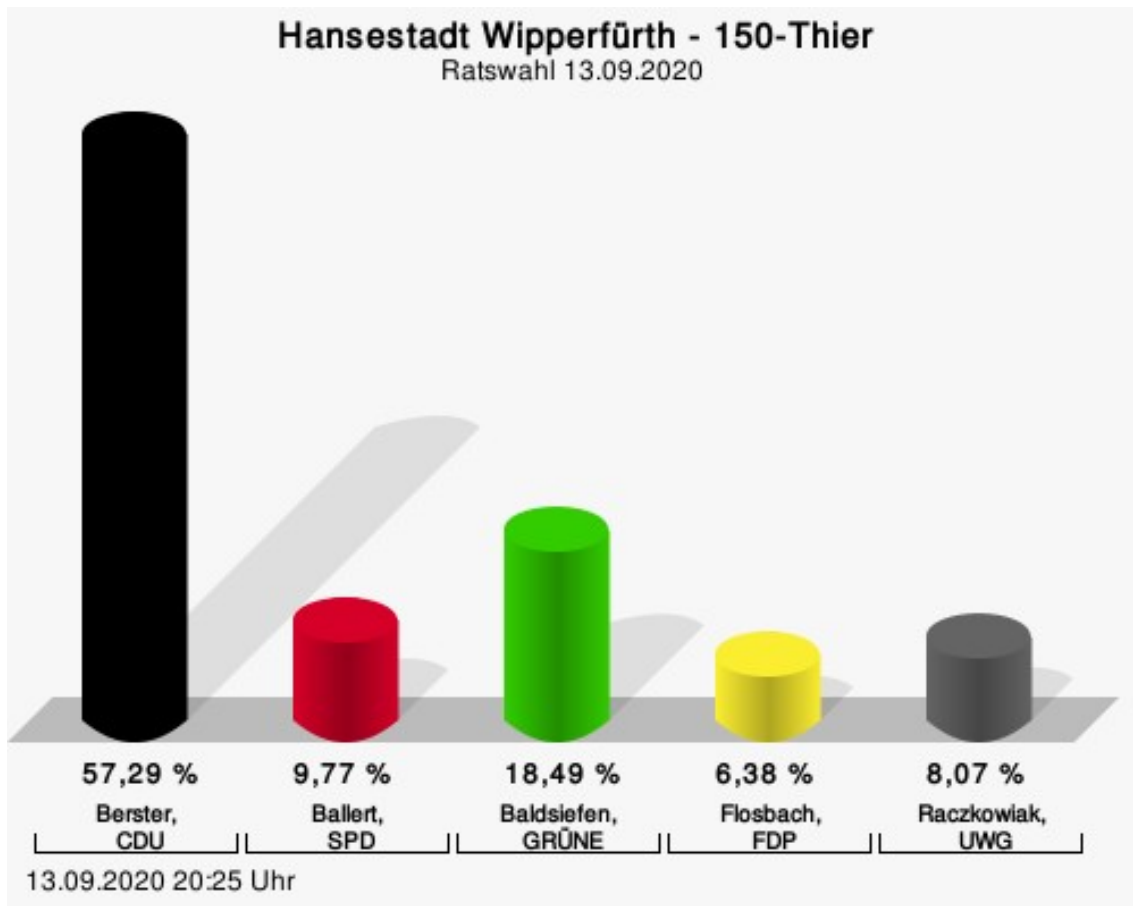


## Wahlbeteiligung



## 150-Thier

	Anzahl	Prozent
Berster, CDU	440	57,29 %
Ballert, SPD	75	9,77 %
Baldsiefen, GRÜNE	142	18,49 %
Flosbach, FDP	49	6,38 %
Rackkowiak, UWG	62	8,07 %



Berster, CDU = Heribert Berster, Christlich Demokratische Union Deutschlands

Ballert, SPD = Wolfgang Ballert, Sozialdemokratische Partei Deutschlands

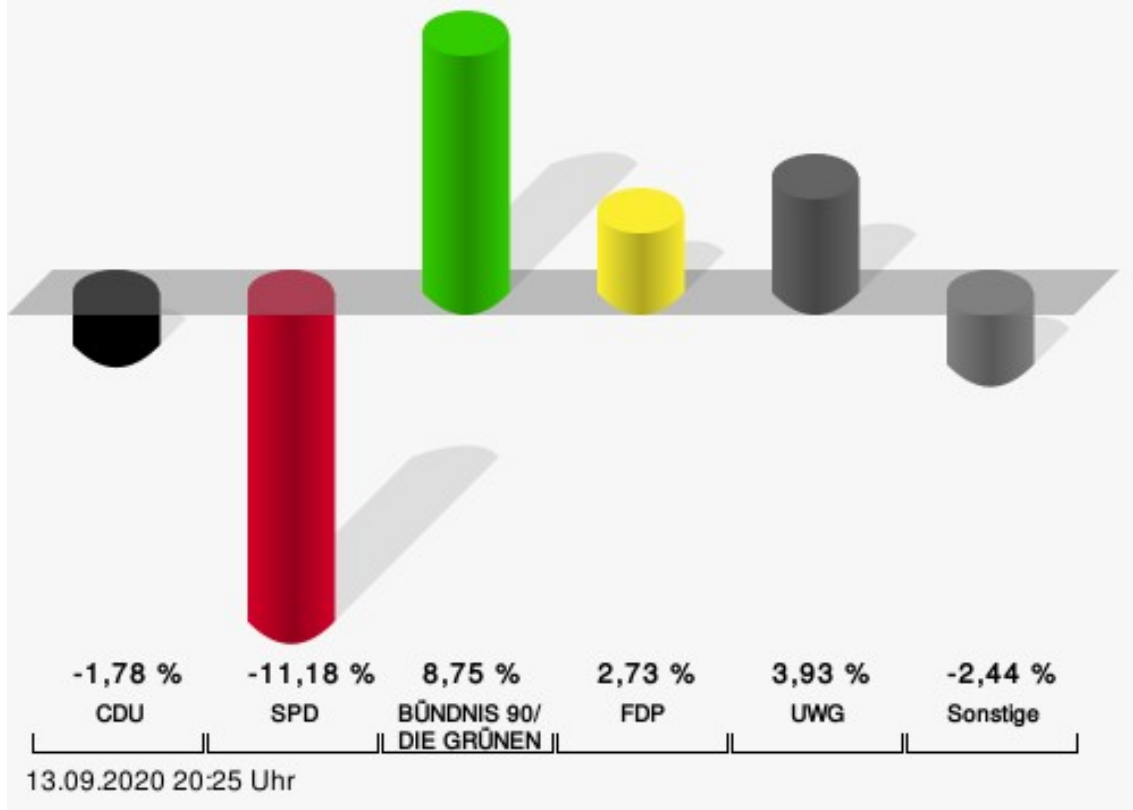
Baldsiefen, GRÜNE = Günter Baldsiefen, BÜNDNIS 90/DIE GRÜNEN

Flosbach, FDP = Franz-Josef Flosbach, Freie Demokratische Partei

Rackkowiak, UWG = Martina Rackkowiak, Unabhängige Wählergemeinschaft Wipperfürth

# Hansestadt Wipperfürth - 150-Thier

Ratswahl 13.09.2020 | 25.05.2014



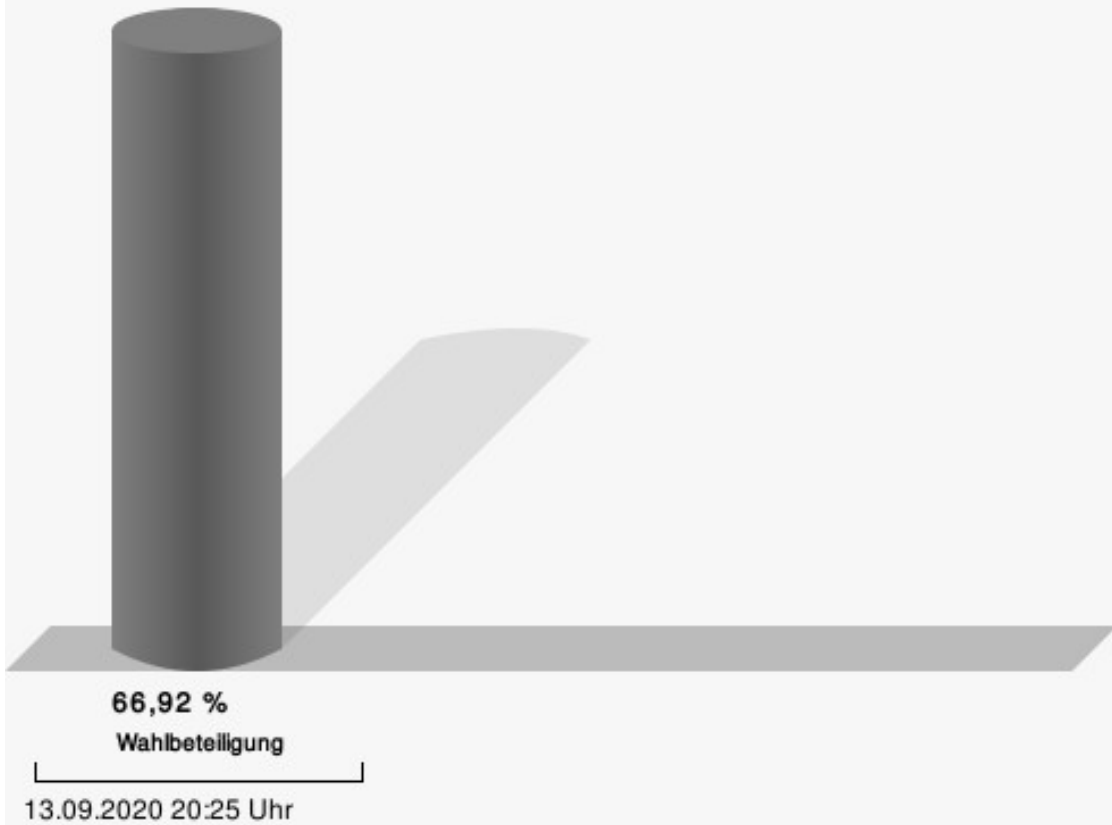
CDU = Christlich Demokratische Union Deutschlands  
SPD = Sozialdemokratische Partei Deutschlands  
FDP = Freie Demokratische Partei  
UWG = Unabhängige Wählergemeinschaft Wipperfürth

Hansestadt Wipperfürth  
Ratswahl 13.09.2020  
Gewinne und Verluste 150-Thier

	aktuelle Wahl: Ratswahl 13.09.2020	im Vergleich zur: Ratswahl 25.05.2014	
		Ergebnis	Gewinne und Verluste
Wahlberechtigte	1.164	1.209	-45
Wähler	779	828	-49
	66,92 %	68,49 %	- 1.57
gültige Stimmen	768	821	-53
	98,59 %	99,15 %	- 0.56
CDU	440	485	-45
	57,29 %	59,07 %	- 1.78
SPD	75	172	-97
	9,77 %	20,95 %	- 11.18
GRÜNE	142	80	+62
	18,49 %	9,74 %	+ 8.75
FDP	49	30	+19
	6,38 %	3,65 %	+ 2.73
UWG	62	34	+28
	8,07 %	4,14 %	+ 3.93
Sonstige	0	20	-20
	0,00 %	2,44 %	- 2.44

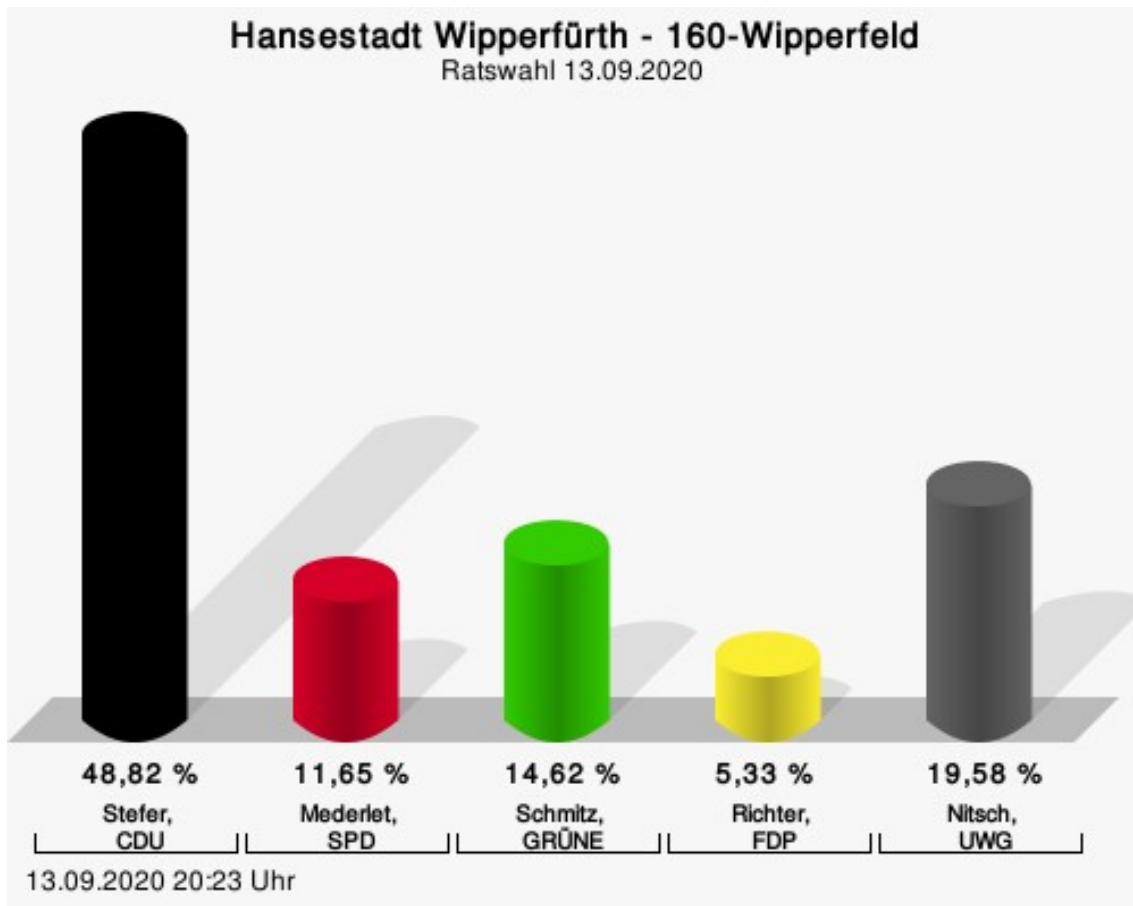
Ratswahl 25.05.2014: Sonstige = DIE LINKE

## Wahlbeteiligung



## 160-Wipperfeld

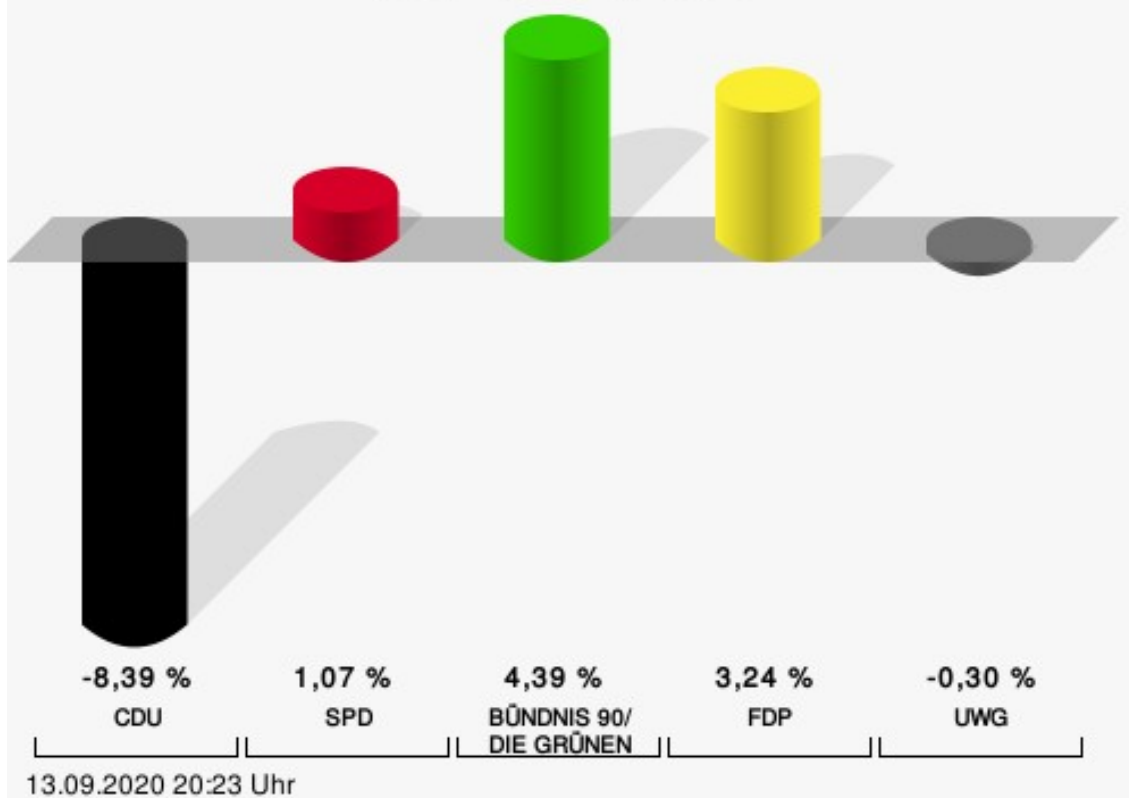
	Anzahl	Prozent
Stefer, CDU	394	48,82 %
Mederlet, SPD	94	11,65 %
Schmitz, GRÜNE	118	14,62 %
Richter, FDP	43	5,33 %
Nitsch, UWG	158	19,58 %



Stefer, CDU = Michael Stefer, Christlich Demokratische Union Deutschlands  
Mederlet, SPD = Selina Mederlet, Sozialdemokratische Partei Deutschlands  
Schmitz, GRÜNE = Andreas Schmitz, BÜNDNIS 90/DIE GRÜNEN  
Richter, FDP = Maximilian Richter, Freie Demokratische Partei  
Nitsch, UWG = Robert Nitsch, Unabhängige Wählergemeinschaft Wipperfürth

## Hansestadt Wipperfürth - 160-Wipperfeld

Ratswahl 13.09.2020 | 25.05.2014



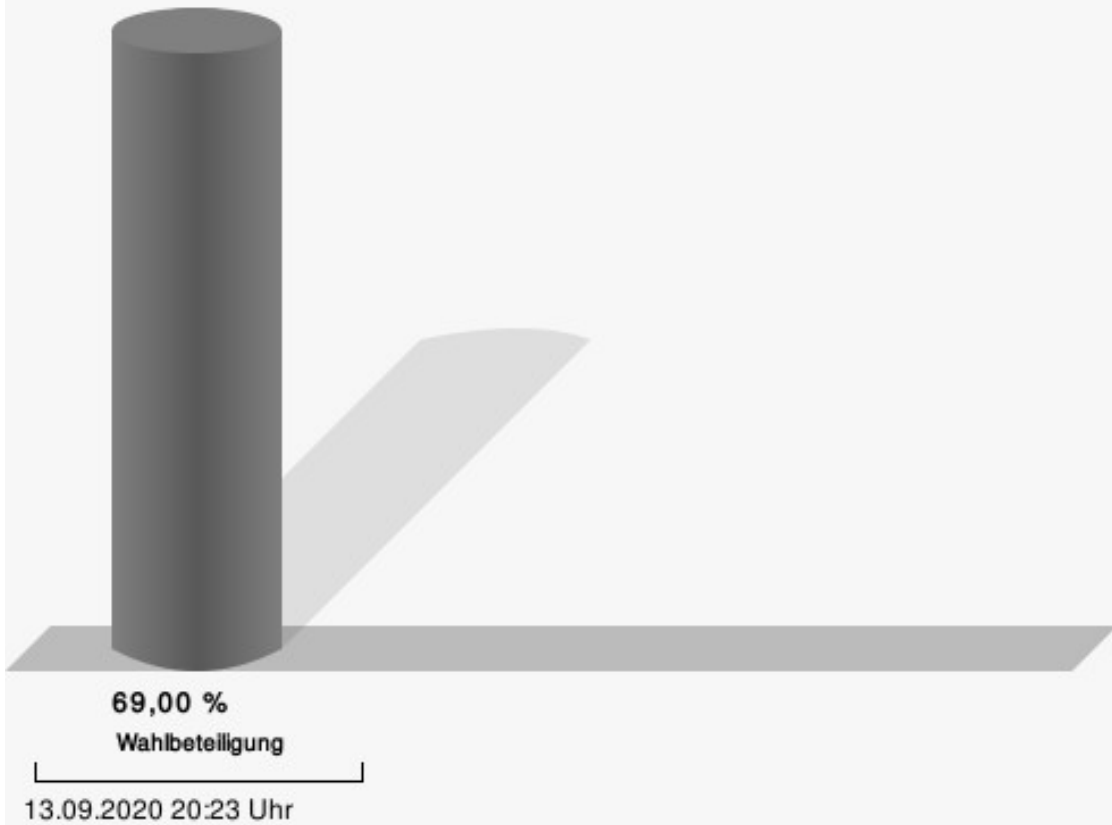
CDU = Christlich Demokratische Union Deutschlands  
SPD = Sozialdemokratische Partei Deutschlands  
FDP = Freie Demokratische Partei  
UWG = Unabhängige Wählergemeinschaft Wipperfürth

Hansestadt Wipperfürth  
Ratswahl 13.09.2020  
Gewinne und Verluste 160-Wipperfeld

	aktuelle Wahl: Ratswahl 13.09.2020	im Vergleich zur: Ratswahl 25.05.2014	
		Ergebnis	Gewinne und Verluste
Wahlberechtigte	1.187	1.246	-59
Wähler	819	870	-51
	69,00 %	69,82 %	- 0.82
gültige Stimmen	807	860	-53
	98,53 %	98,85 %	- 0.32
CDU	394	492	-98
	48,82 %	57,21 %	- 8.39
SPD	94	91	+3
	11,65 %	10,58 %	+ 1.07
GRÜNE	118	88	+30
	14,62 %	10,23 %	+ 4.39
FDP	43	18	+25
	5,33 %	2,09 %	+ 3.24
UWG	158	171	-13
	19,58 %	19,88 %	- 0.30

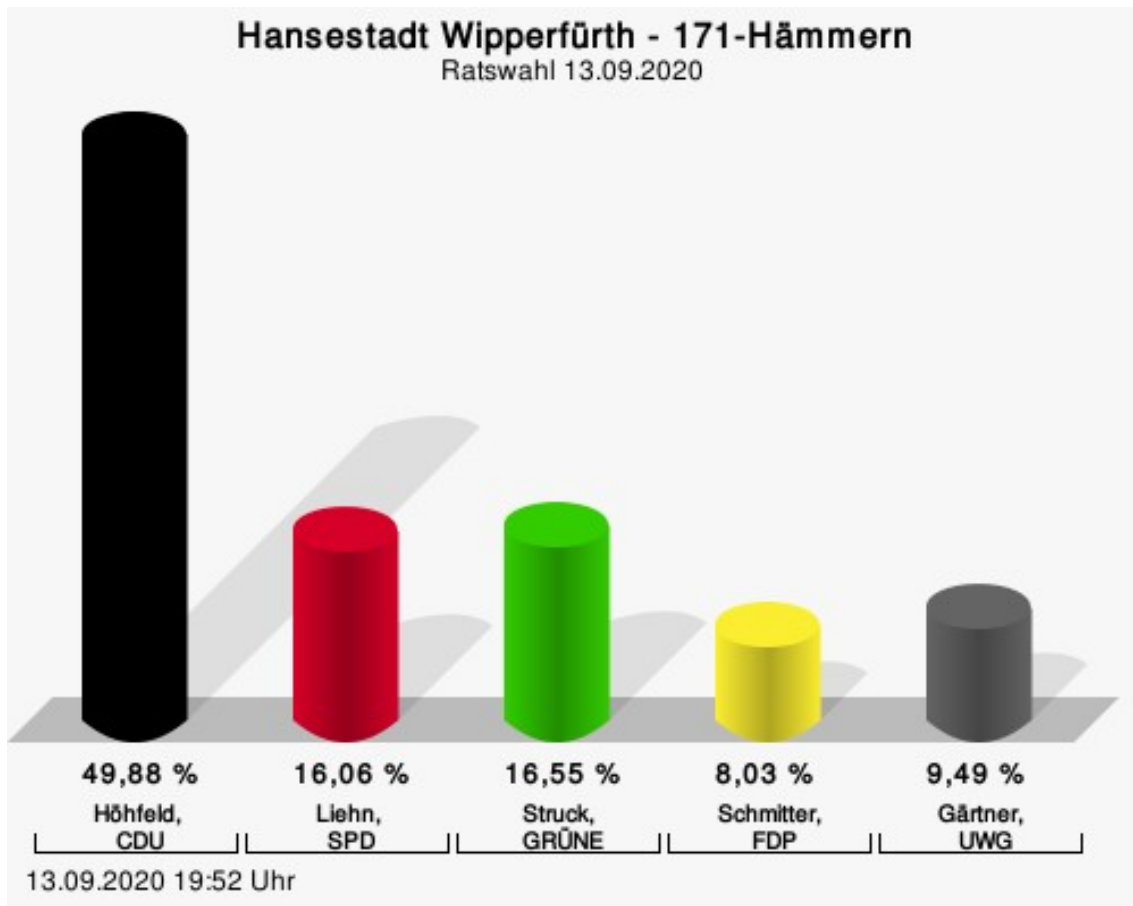


## Wahlbeteiligung



## 171-Hämmern

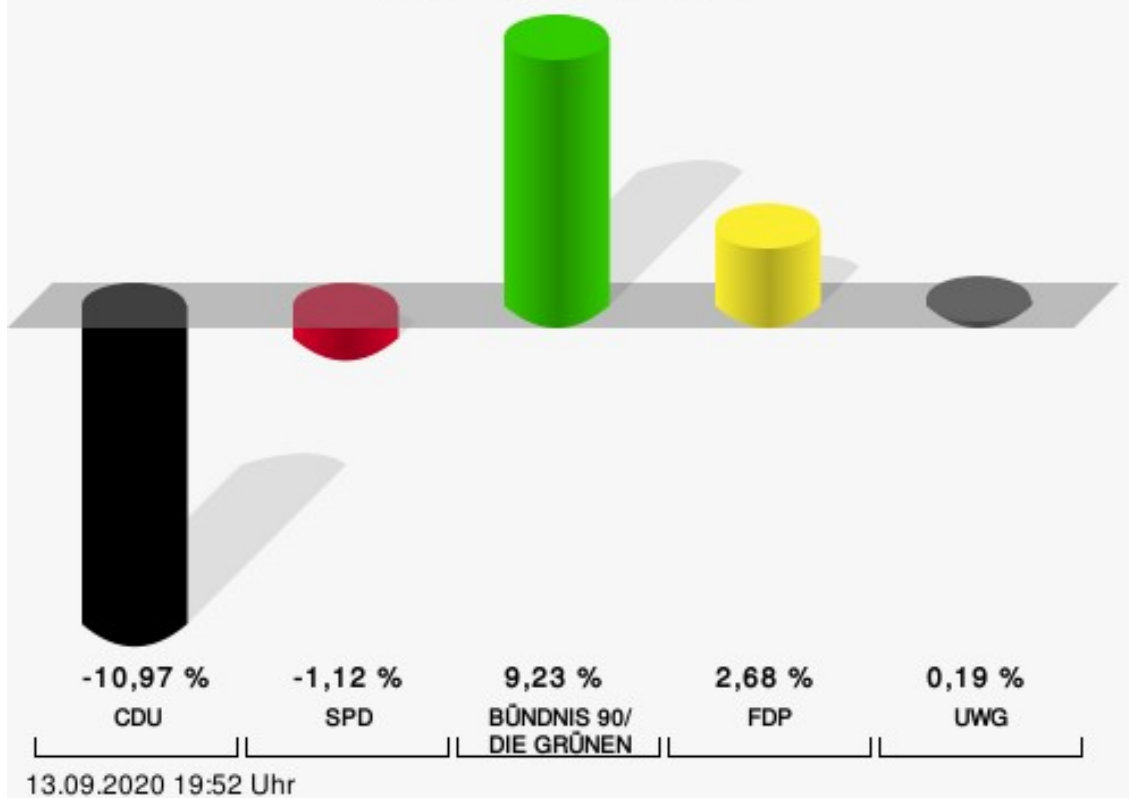
	Anzahl	Prozent
Höfeld, CDU	205	49,88 %
Liehn, SPD	66	16,06 %
Struck, GRÜNE	68	16,55 %
Schmitter, FDP	33	8,03 %
Gärtner, UWG	39	9,49 %



Höfeld, CDU = Niclas Höfeld, Christlich Demokratische Union Deutschlands  
 Liehn, SPD = Jürgen Liehn, Sozialdemokratische Partei Deutschlands  
 Struck, GRÜNE = David Struck, BÜNDNIS 90/DIE GRÜNEN  
 Schmitter, FDP = Alexander Schmitter, Freie Demokratische Partei  
 Gärtner, UWG = Daniel Gärtner, Unabhängige Wählergemeinschaft Wipperfürth

# Hansestadt Wipperfürth - 171-Hämmern

Ratswahl 13.09.2020 | 25.05.2014




CDU = Christlich Demokratische Union Deutschlands  
SPD = Sozialdemokratische Partei Deutschlands  
FDP = Freie Demokratische Partei  
UWG = Unabhängige Wählergemeinschaft Wipperfürth

Hansestadt Wipperfürth  
Ratswahl 13.09.2020  
Gewinne und Verluste 171-Hämmern

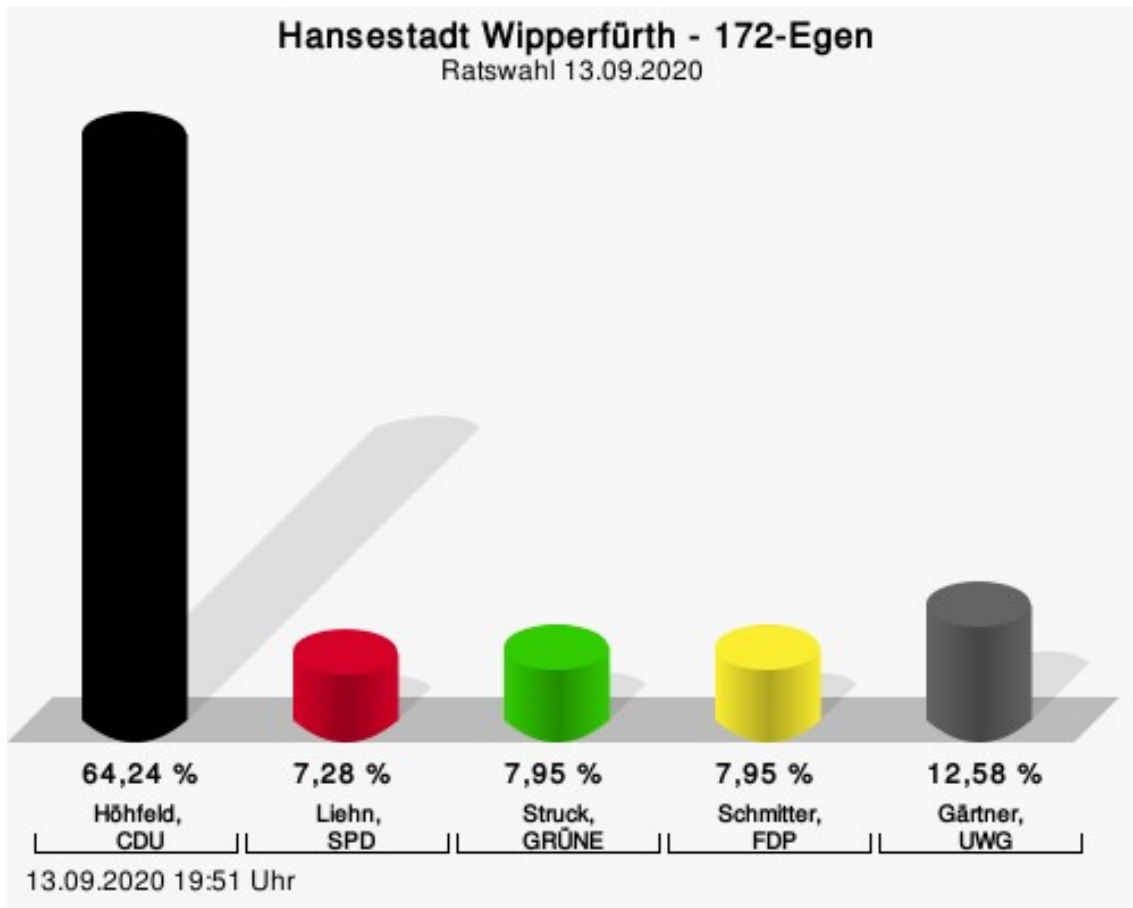
	aktuelle Wahl: Ratswahl 13.09.2020	im Vergleich zur: Ratswahl 25.05.2014	
		Ergebnis	Gewinne und Verluste
Wahlberechtigte	583	569	+14
Wähler	414	362	+52
	71,01 %	63,62 %	+ 7.39
gültige Stimmen	411	355	+56
	99,28 %	98,07 %	+ 1.21
CDU	205	216	-11
	49,88 %	60,85 %	- 10.97
SPD	66	61	+5
	16,06 %	17,18 %	- 1.12
GRÜNE	68	26	+42
	16,55 %	7,32 %	+ 9.23
FDP	33	19	+14
	8,03 %	5,35 %	+ 2.68
UWG	39	33	+6
	9,49 %	9,30 %	+ 0.19

# Wahlbeteiligung



## 172-Egen

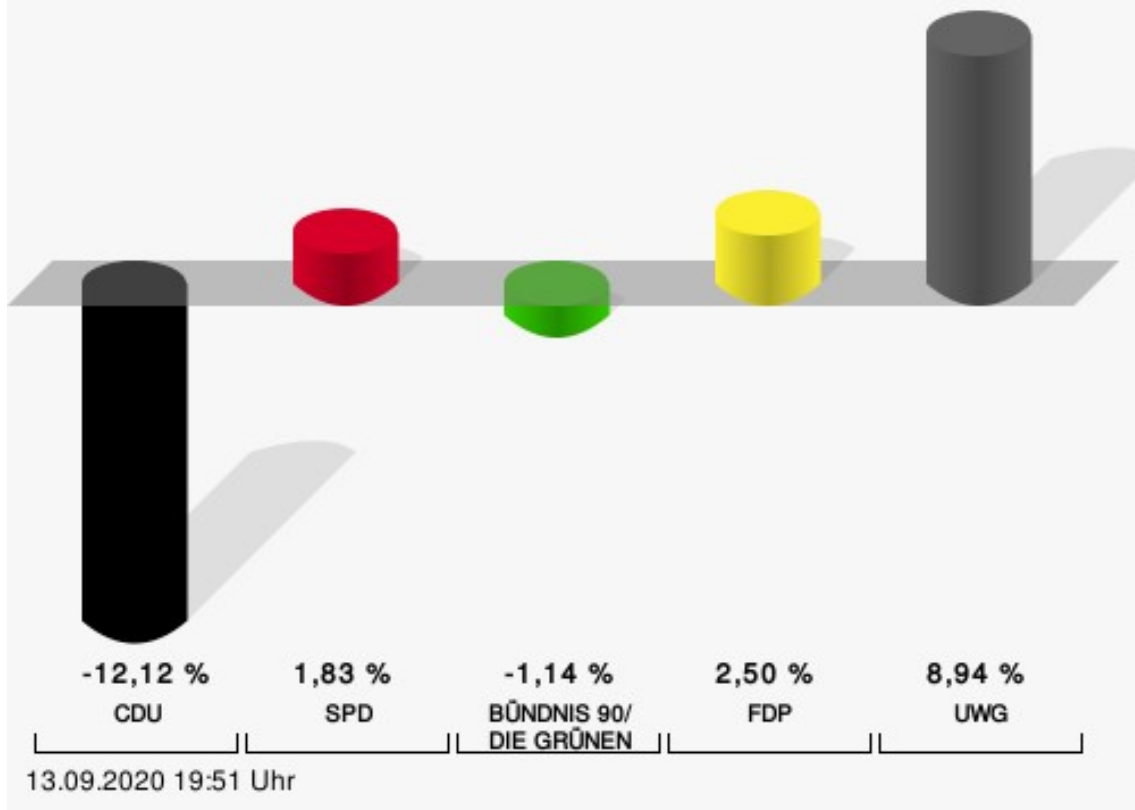
	Anzahl	Prozent
Höfeld, CDU	97	64,24 %
Liehn, SPD	11	7,28 %
Struck, GRÜNE	12	7,95 %
Schmitter, FDP	12	7,95 %
Gärtner, UWG	19	12,58 %



Höfeld, CDU = Niclas Höfeld, Christlich Demokratische Union Deutschlands  
Liehn, SPD = Jürgen Liehn, Sozialdemokratische Partei Deutschlands  
Struck, GRÜNE = David Struck, BÜNDNIS 90/DIE GRÜNEN  
Schmitter, FDP = Alexander Schmitter, Freie Demokratische Partei  
Gärtner, UWG = Daniel Gärtner, Unabhängige Wählergemeinschaft Wipperfürth

# Hansestadt Wipperfürth - 172-Egen

Ratswahl 13.09.2020 | 25.05.2014



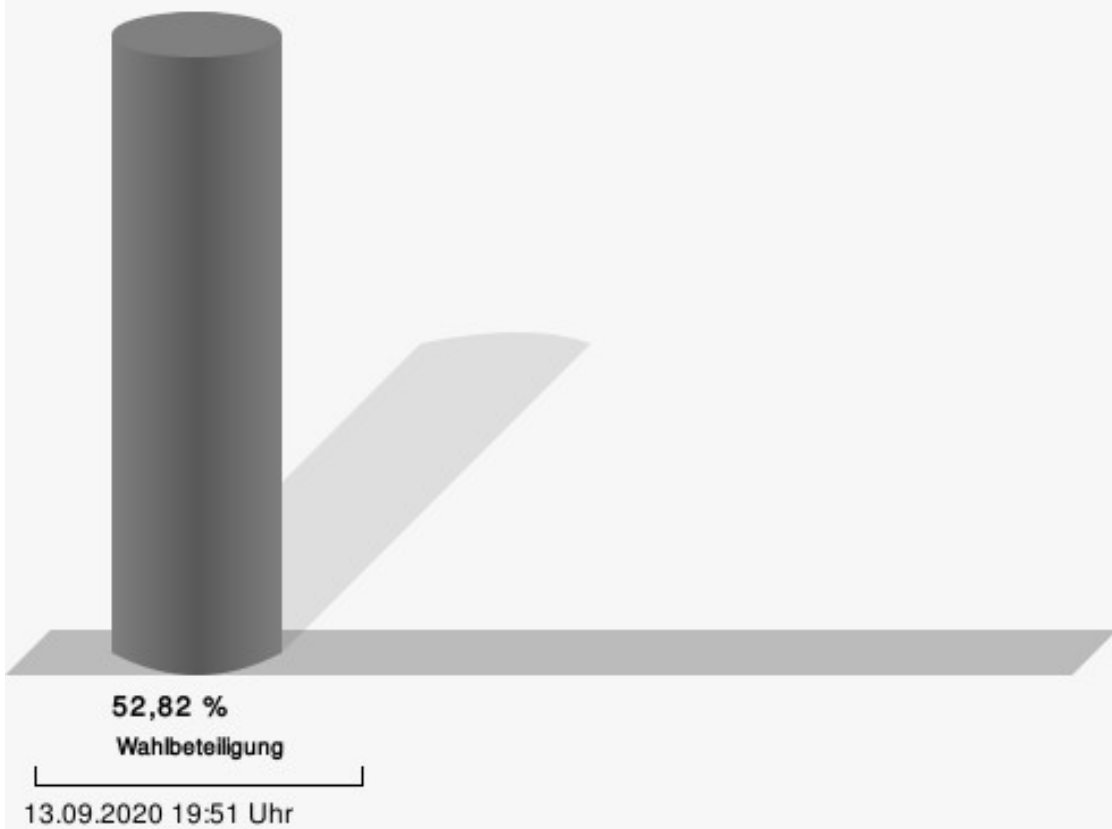
CDU = Christlich Demokratische Union Deutschlands  
SPD = Sozialdemokratische Partei Deutschlands  
FDP = Freie Demokratische Partei  
UWG = Unabhängige Wählergemeinschaft Wipperfürth

Hansestadt Wipperfürth  
Ratswahl 13.09.2020  
Gewinne und Verluste 172-Egen

	aktuelle Wahl: Ratswahl 13.09.2020	im Vergleich zur: Ratswahl 25.05.2014	
		Ergebnis	Gewinne und Verluste
Wahlberechtigte	301	313	-12
Wähler	159	169	-10
	52,82 %	53,99 %	- 1.17
gültige Stimmen	151	165	-14
	94,97 %	97,63 %	- 2.66
CDU	97	126	-29
	64,24 %	76,36 %	- 12.12
SPD	11	9	+2
	7,28 %	5,45 %	+ 1.83
GRÜNE	12	15	-3
	7,95 %	9,09 %	- 1.14
FDP	12	9	+3
	7,95 %	5,45 %	+ 2.50
UWG	19	6	+13
	12,58 %	3,64 %	+ 8.94



## Wahlbeteiligung



# Übersicht Stimmbezirke

Zusammenstellung der Ergebnisse nach Stimmbezirken

Stimmbezirk	Stand	Wahlberechtigte	Wähler/innen	gültig	CDU	SPD	GRÜNE	FDP	UWG
010-Stadtmitte	eingegangen	880	50,00 %	98,41 %	<b>39,95 %</b>	23,79 %	19,17 %	6,93 %	10,16 %
020-Sanderhöhe und Wolfsiepen	eingegangen	1.061	56,83 %	97,68 %	<b>42,78 %</b>	22,41 %	19,86 %	7,64 %	7,30 %
030-nordöstl. Stadtgebiet	eingegangen	1.030	55,15 %	98,24 %	<b>45,88 %</b>	14,87 %	18,82 %	12,54 %	7,89 %
040-Düsterohl und unteres Gaulbachtal	eingegangen	896	45,76 %	98,54 %	<b>44,06 %</b>	26,73 %	17,08 %	4,46 %	7,67 %
050-Langenbick und mittleres Gaulbachtal	eingegangen	1.021	61,41 %	99,52 %	<b>37,18 %</b>	36,38 %	16,35 %	3,37 %	6,73 %
060-Leie	eingegangen	919	44,29 %	97,05 %	<b>37,72 %</b>	29,11 %	15,44 %	8,10 %	9,62 %
071-südwestl. Stadtgebiet	eingegangen	414	92,27 %	99,21 %	<b>44,59 %</b>	16,36 %	27,18 %	3,96 %	7,92 %
072-südöstl. Stadtgebiet	eingegangen	488	39,75 %	98,97 %	<b>35,94 %</b>	20,83 %	25,00 %	8,33 %	9,90 %
080-Siebenborn	eingegangen	1.191	48,19 %	98,78 %	<b>37,57 %</b>	20,11 %	17,99 %	12,70 %	11,64 %
090-nordwestl. Stadtgebiet	eingegangen	1.186	52,36 %	98,55 %	<b>32,35 %</b>	21,24 %	22,22 %	8,99 %	15,20 %
100-Neye und Felderhof	eingegangen	1.170	64,27 %	98,80 %	<b>37,69 %</b>	26,51 %	19,65 %	6,86 %	9,29 %
110-Kreuzberg	eingegangen	995	64,72 %	98,60 %	<b>45,67 %</b>	31,81 %	10,71 %	5,98 %	5,83 %
121-Kupferberg	eingegangen	488	43,44 %	98,11 %	<b>37,02 %</b>	11,54 %	17,31 %	0,96 %	33,17 %

Stimmbezirk	Stand	Wahlberech- tigte	Wähler/innen	gültig	CDU	SPD	GRÜNE	FDP	UWG
122-Niederwipper	eingegangen	489	80,78 %	97,72 %	<b>42,49 %</b>	21,76 %	13,47 %	5,70 %	16,58 %
130-Ohl und Klaswipper	eingegangen	1.034	51,74 %	95,89 %	<b>42,88 %</b>	17,93 %	18,71 %	4,87 %	15,59 %
141-Agathaberg	eingegangen	610	84,92 %	97,68 %	<b>58,10 %</b>	16,01 %	15,61 %	2,96 %	7,31 %
142-Dohrgaul	eingegangen	574	46,69 %	94,40 %	<b>64,82 %</b>	11,46 %	14,23 %	3,16 %	6,32 %
150-Thier	eingegangen	1.164	66,92 %	98,59 %	<b>57,29 %</b>	9,77 %	18,49 %	6,38 %	8,07 %
160-Wipperfeld	eingegangen	1.187	69,00 %	98,53 %	<b>48,82 %</b>	11,65 %	14,62 %	5,33 %	19,58 %
171-Hämmern	eingegangen	583	71,01 %	99,28 %	<b>49,88 %</b>	16,06 %	16,55 %	8,03 %	9,49 %
172-Egen	eingegangen	301	52,82 %	94,97 %	<b>64,24 %</b>	7,28 %	7,95 %	7,95 %	12,58 %
Hansestadt Wipperfürth	21 von 21	17.681	58,37 %	98,19 %	<b>44,54 %</b>	20,42 %	17,55 %	6,63 %	10,85 %